

MUNICIPIUL GALATI

Nr. 27002 / 08.11.2024

08 NOV. 2024


27005

Catre,
Direcția Generală Regională a Finanțelor Publice Galați
Activitatea de trezorerie și contabilitate publică
Serviciul sinteza și asistența elaborării și execuției bugetelor locale

Stimati Domni,

Vă transmitem, alăturat, *raportul de analiză pe bază de bilanț la 30 septembrie 2024*, centralizat pe ansamblul unității administrativ-teritoriale, în conformitate cu prevederile Ordinului ministrului finanțelor nr. 1801/2020 pentru aprobarea *componentei, a modelelor și a normelor metodologice de elaborare a rapoartelor privind situațiile financiare, a rapoartelor privind notele la situațiile financiare și alte rapoarte/anexe trimestriale și anuale generate din sistemul național de raportare - Forexbug, cu modificările și completările ulterioare.*

Ordonator principal de credite



Conducătorul compartimentului
financiar-contabil,




SITUAȚIA FLUXURILOR DE TREZORERIE

- lei -

DENUMIREA INDICATORULUI	Cod rand	TOTAL										Conturi de disponibilizati (TOTAL 5xx) (include si rezultatele din anii precedenti ale bugetelor respective)	ct.5500101.02.A	ct.5290201.02.A	ct.5500101.02.A	ct.5520000.02.A	ct.5290901.02.A			
		1	2	3	4	10	11	12	13	14	15							16	17	18
A																				
I. NUMERAR DIN ACTIVITATEA OPERATIONALA																				
1. Incasari	01	1.062.653.837	58.029.676		619.894.274	169.734.142	142.867.397	6.921.819	38.178	65.168.351	3.479.373	1.096.209	12.295.388	1.295.210	14.021.908	48.293.582				
2. Plati	02	931.089.582	57.892.740		500.559.784	161.077.136	138.372.567	6.247.281	4.102	65.532.802	3.322.202	-189.101	-1.726.520	-189.101	-1.726.520					
3. Numerar net din activitatea operationala (rd. 02-rd.03)	03	131.564.255	136.988		119.334.490	8.657.006	4.494.830	674.538			157.171									
II. NUMERAR DIN ACTIVITATEA DE INVESTITII																				
1. Incasari	05	8.085.515	131.170		7.954.017	328														
2. Plati	06	122.163.876	129.674		83.033.627	808.504	2.306.030	133.909												
3. Numerar net din activitatea de investitii (rd.06-rd.07)	07	-114.078.361	1.496		-75.079.610	-808.176	-2.306.030	-133.909												
III. NUMERAR DIN ACTIVITATEA DE FINANTARE																				
1. Incasari	08	46.322.454			2.500.000	2.545.908	4.875.292	651.562												
2. Plati	09	39.661.406			-37.161.406	2.545.508	4.875.292	651.562												
3. Numerar net din activitatea de finantare (rd.10-rd. 11)	10	6.661.048			7.093.474	10.394.338	7.062.092	1.192.191												
IV. CREȘTEREA (DESCREȘTEREA) NETA DE NUMERAR SI ECHIVALENT DE NUMERAR																				
RD.04+RD.08+RD.12	11	24.150.012	138.392		7.093.474	10.394.338	7.062.092	1.192.191												
V. NUMERAR SI ECHIVALENT DE NUMERAR LA INCEPUTUL PERIOADEI																				
sume recuperate din excedentul anului precedent	12	30.816.246	0		2.571.984	12.759.760	4.891.659	1.610.118												
sume utilizate din excedentul anului precedent	13	8.200.000				8.200.000														
sume transferate din disponibilul precedent	14.1	18.772.962			2.500.000	10.745.508	4.875.292	651.562												
la finele anului precedent	14.2	2.550.332																		
VIL NUMERAR SI ECHIVALENT DE NUMERAR LA SFARSITUL PERIOADEI (rd. 13+rd.14+rd.14.1+rd.14.2-14.3)	14.3	41.843.664	138.392		7.165.458	20.603.590	7.078.459	2.150.747												
VI. NUMERAR SI ECHIVALENT DE NUMERAR LA SFARSITUL PERIOADEI																				
sume recuperate din excedentul anului precedent	15	41.843.664	138.392		7.165.458	20.603.590	7.078.459	2.150.747												
sume utilizate din excedentul anului precedent	16																			
sume transferate din disponibilul precedent	17																			
la finele anului precedent	18																			
VIL NUMERAR SI ECHIVALENT DE NUMERAR LA SFARSITUL PERIOADEI (rd. 15+rd.16+rd.17+rd.18-19)	19	736.598																		
VII. NUMERAR SI ECHIVALENT DE NUMERAR LA SFARSITUL PERIOADEI																				
sume recuperate din excedentul anului precedent	20	736.598																		
sume utilizate din excedentul anului precedent	21																			
sume transferate din disponibilul precedent	22																			
la finele anului precedent	23																			
VIL NUMERAR SI ECHIVALENT DE NUMERAR LA SFARSITUL PERIOADEI (rd. 20+rd.21+rd.22+rd.23-24)	24	736.598																		

VIZA TREZORERIEI

CONDUCATORUL COMPARTIMENTULUI FINANCIAR-CONTABIL



CONDUCATORUL INSTITUTIEI


SITUATIA FLUXURILOR DE TREZORERIE

30.09.2024

pag.: 1 - lei -

COD	DENUMIRE INDICATORI	Total	Casa in valuta	Alte disponibilitati
0	TOTAL JUDET GALATI			
04002	1. Incasari	106.882.264		106.882.264
04003	2. Plati	106.912.477		106.912.477
04004	3. Numerar net din activitatea operationala (rd.02-rd.03)	-30.213		-30.213
04013	IV CRESTEREA (DESCRESTEREA) NETA DE NUMERAR SI ECHIVALENT DE NUMERAR (rd.04+rd.08+rd.12)	-30.213		-30.213
04014	V NUMERAR SI ECHIVALENT DE NUMERAR LA INCEPUTUL PERIOADEI	1.575.093		1.575.093
04017	VI NUMERAR SI ECHIVALENT DE NUMERAR LA FINELE PERIOADEI(rd.13+14+15-16)	1.544.880		1.544.880

Conducatorul institutiei



Conducatorul compartimentului
financiar-contabil

Situatia activelor si datoriilor institutiilor publice
din administratia locala
30,09,2024

pag.: 1 - lei -

COD	DENUMIRE INDICATORI	Sold la inceputul anului	Sold la sfarsitul perioadei
0	TOTAL JUDET GALATI		
18004	Numerar in lei in casieria institutiilor publice locale si ale institutiilor publice de subordonare locala,(ct.5310101)		138.392
18005	Disponibilitati in lei ale institutiilor publice locale si ale institutiilor publice de subordonare locala, la trezorerii (ct.5100000+5120101+5120501+5150101+5150103+5150500+5150600+5160101+5160301+5160302+5170101+5170301+5170302+5210100+5210300+5280000+5290201+5290301+5290400+5290901+5410101+5500101+5520000+5550101+5570101+5580101+5580201+5600101+5600300+5610101+5610300+5620101+5620300-7700000), din care:	30.816.346	41.705.272
180051	Disponibilitati in lei din imprumuturi interne si externe contractate de autoritatile administratiei publice locale (ct.5160101+5160301+5160302)	2.550.332	35.750.131
18008	Total (in baze cash) (rd.04+05)	30.816.346	41.843.664
18010	Total (in baze accrual)(rd.08+09)	30.816.346	41.843.664
18022	Avansuri de trezorerie, acordate in lei (ct.5420100)		20.258
18023	Alte valori (ct.5320100+5320200+5320300+5320400+5320500+5320600+5320800)	1.133.328	1.838.749
18032	Disponibilitati ale institutiilor publice locale si ale institutiilor de subordonare locala la institutiile de credit rezidente (ct.5110101+5110102+5120102+5120402+5120502+5150102+5150202+5160102+5160202+5170102+5170202+5290202+5290302+5290902+5500102+5550102+5550202+5570202+5580102+5580302+5600102+5600103+5610102+5610103+5620102+5620103), din care:	1.575.093	1.544.880
18036	Total (in baze cash) (rd.32+35)	1.575.093	1.544.880
18038	Total (in baze accrual) (rd.36+37)	1.575.093	1.544.880
18051	Disponibilitati ale institutiilor publice aflate la alti rezidenti (terti) (ct.4610109+4610209+2670108+2670208)	727.852	1.146.398
18052	Total (in baze cash) (rd.51)	727.852	1.146.398
18131	Actiuni necotate detinute de autoritatile locale la societati nefinanciare (ct.2600200-2960102)(S11)	72.688.933	72.688.933
18134	Total (la valoarea contabila neta (la valoarea de intrare mai putin ajustarile cumulate pentru pierderea de valoare) (rd.131+132+133)	72.688.933	72.688.933
18141	Participatiile autoritatilor locale la alte societati care nu sunt organizate pe actiuni (regii autonome,srl,comandita, etc.) (ct.2600300-2960103)	40.317.360	40.317.360
18142	Total (la valoarea de intrare mai putin ajustarile cumulate pentru pierderea de valoare) (rd.141)	40.317.360	40.317.360
18157	Creante comerciale necurente legale de livrari de bunuri si servicii de catre autoritatile locale sau de institutii subordonate acestora (ct.4110201+4110208+4130200+4610201-4910200-4960200) Total (rd.158+159+160+164) din care:	13.646.046	14.451.122
18159	- de la societati nefinanciare (S11),	13.646.046	14.451.122
18165	Creante comerciale curente legate de livrari de bunuri si servicii de catre autoritatile locale sau de institutii subordonate acestora(ct.2320000+2340000+4090101+4090102+4110101+4110108+4130100+4180000+4610101-4910100-4960100) Total(rd.166+167+168+172)din care de la:	53.278.897	24.104.798
18166	-de la gospodariile populatie (S14)	5.529.450	4.023.475
18167	-de la societati nefinanciare (S11)	39.688.509	18.870.869
18168	-de la institutiile publice, din care: (rd.169+170+171)	8.060.938	1.210.454
18171	-Fonduri de securitate sociala(S1314)	8.060.938	1.210.454
181711	-din care: creantele unitatilor sanitare cu paturi fata de Casele de Sanatate	8.060.938	1.210.454
18176	1.Creante ale bugetului local (ct.4640000-4970000). Total (rd.177+178+179+183), din care:	175.988.554	195.546.994

COD	DENUMIRE INDICATORI	Sold la inceputul anului	Sold la sfarsitul perioadei
18177	- de la gospodariile populatie (S14)	95.478.532	101.388.209
18178	- de la societati nefinanciare (S11)	80.510.022	94.158.785
18185	Total creante (rd.176+184)	175.988.554	195.546.994
18191	Sume de primit de la Autoritatea de Certificare / Autoritatile de Management / Agentiile de Plati - FONDURI EXTERNE NERAMBURSABILE POSTADERARE (ct.4580301)	46.266.455	47.461.628
18192	Sume de primit de la Autoritatea de Certificare / Autoritatile de Management / Agentiile de Plati - FONDURI DE LA BUGET (ct.4580302)	3.639.505	2.512.765
18194	Sume de primit de la Comisia Europeana/alti donatori reprezentand venituri ale bugetului general consolidat-FONDURI EXTERNE NERAMBURSABILE POSTADERARE(ct.4500504+4500505). Total, din care:(rd.195+196)	62.980.444	33.792.636
18195	Sume de primit de la Comisia Europeana/alti donatori-reprezentand venituri ale bugetului consolidat- buget local - FONDURI EXTERNE NERAMBURSABILE POSTADERARE (ct.4500504)	62.950.297	33.792.636
18196	Sume de primit de la Comisia Europeana/alti donatori reprezentand venituri ale bugetului general consolidat - institutii publice finantate din venituri proprii/venituri proprii si subventii - FONDURI EXTERNE NERAMBURSABILE POSTADERARE (ct4500505)	30.147	
18203	1.Sume datorate tertilor reprezentand garantii si cautiuni aflate in conturile institutiilor publice (ct.4280101+4280201+4620101+4620109).Total (rd.204+205+206), din care:	9.002.034	5.924.271
18204	- salariatilor (gospodariile populatiei)(S143)	999.780	989.742
18205	- societati nefinanciare (S11)	8.002.254	4.934.529
18262	Credite pe termen scurt contractate de autoritatile locale si institutii din subordinea acestora (ct.1620100+1630100+1670101+1670103+ 1670109+5190101+5190102+5190106+5190180). Total (rd.263+264+265+265.1), din care acordate de:		1.098.306
18263	- Societati care accepta depozite, exclusiv banca centrala (S122)		1.098.306
182671	Sume primite din excedentul anului precedent pentru acoperirea golurilor temporare de casa si pentru finantarea cheltuielilor sectiunii de dezvoltare (ct.5190107+5190190)		10.572.362
18268	Total(in baze cash)(rd.262+266+267+267.1)		11.670.668
18269	Dobanzi de platit aferente creditelor pe termen scurt contractate de institutiile publice din administratia locala (ct.1680200+1680300+1680701+1680703+1680709+5180606+5180608+5180609).Total (rd.270+271+272+272.1), din care acordate de:		523.710
18270	- Societati care accepta depozite, exclusiv banca centrala (S122)		523.710
18274	Total (dobanzi de platit) (rd.269+273)		523.710
18275	Total (in baze accrual) (cash+dobanzi) (rd.268+274)		12.194.378
18286	Credite pe termen lung primite (contractate, garantate, asimilate,etc) de institutiile publice locale (ct.1620200+1630200+1670201+1670202+1670203+1670209).Total (rd.287+288+289+289.1) din care acordate de:	612.867.709	638.080.581
18287	- Societati care accepta depozite, exclusiv banca centrala (S122)	3.211.959	2.537.042
182891	- Administratia centrala (exclusiv fondurile de securitate sociala) (S1311) Credite pe termen lung primite din venituri din privatizare de catre institutii publice din administratia locala (ct.1620200+1670203)	609.655.750	635.543.539
18290	Total (in baze cash)(rd.286)	612.867.709	638.080.581
18312	Datorii comerciale necurente legale de livrari de bunuri si servicii (ct.4010200+4030200+4040200+4050200+4620201). Total (rd.313+314+318+319),		

COD	DENUMIRE INDICATORI	Sold la inceputul anului	Sold la sfarsitul perioadei
	din care catre:	5.767	7.295
18313	- Societati nefinanciare(S11)	5.767	7.295
183191	Alte datorii necurente (ct.4200201+4200202)		
	Total (rd.31911+31912)		285.357
1831911	Personal - drepturi de natura salariala reprezentand sume prevazute prin hotarari judecatoresti devenite executorii, peste 1 an (ct.4200201)		285.357
18320	Datorii comerciale curente legate de livrari de bunuri si servicii (ct.4010100+4030100+4040100+4050100+4080000+4190000+4620101).		
	Total (rd.321+322+326+327) din care catre:	78.514.619	152.874.065
18321	-Societati nefinanciare (S11)	78.514.619	152.874.065
18331	Datoriile institutiilor publice din administratia locala catre bugete (ct.4310100+4310200+4310300+4310400+4310500+4310600+4310700+4370100+4370200+4370300+4420300+4420801+4440000+4460100+4460200+4480100)	73.570.090	76.437.475
18332	Salariile angajatilor (ct.4210000+4230000+4260100+4270100+4270301+4280101)	21.157.271	24.238.138
183321	Personal - drepturi de natura salariala reprezentand sume prevazute prin hotarari judecatoresti devenite executorii, sub 1 an (ct.4200101)		147.418
18333	Alte drepturi cuvenite altor categorii de persoane (ct.4260200+4270200+4270302+4290000+4380000)	6.156.001	7.122.783
18335	Total (rd.331+332+3321+3322+333+334)	100.883.362	107.945.814
18341	Avansuri primite de la Autoritatile de Certificare / Autoritatile de Management / Agentiile de Plati - FORNDURI EXTERNE NERAMBURSABILE POSTADERARE		
	SI FONDURI DE LA BUGET(ct.4580501+4580502)	51.190.545	30.695.142
183421	Provizioane necurente (ct.1510201+1510202+1510203+1510204+1510208), din care:	2.126.815	1.238.824
183422	Provizioane necurente,constituite conform OMFP416/2013 reprezentand arierate in litigiu (din soldul ct.1510201)	1.748.567	1.238.824
183423	Provizioane necurente reprezentand drepturi de natura salariala in favoarea personalului din sectorul bugetar (din soldul ct.1510203)	378.248	
1834231	Sume transferate asupra contului "Personal- drepturi de natura salariala reprezentand sume prevazute prin hotarari judecatoresti devenite executorii, peste un an" (din soldul contului ct.4200201)		285.357
18343	Provizioane curente (ct.1510101+1510102+1510103+1510104+1510108), din care:	6.493.611	26.669.374
183431	Provizioane curente,constituite conform OMFP416/2013 reprezentand arierate in litigiu (din soldul ct.1510101)	5.926	5.926
183432	Provizioane curente reprezentand drepturi de natura salariala in favoarea personalului din sectorul bugetar (din soldul ct.1510103)	6.487.685	
1834321	-sume transferate asupra contului "Personal- drepturi de natura salariala reprezentand sume prevazute prin hotarari judecatoresti devenite executorii, sub un an, conform OUG nr.99/2023 (din soldul contului ct.4200101)		147.418

Conducatorul institutiei

Conducatorul compartimentului
financiar- contabil

Capi- tol	Sub- capi- tol	Pa- ra- gra- ful	Gru- pa / Titlu col at	Denumire indicator	Prevederi bugetare aprobate la finele perioadei de raportare	Prevederi bugetare trimestriale cumulate	Drepturi constatate			Incasari realizate	Stingeri pe alte cai decat incasari	Drepturi constatate de incasat
							Total, din care:	din anii precedenti	din anul curent			
A					1	2	3=4+5	4	5	6	7	8=3-6-7
0				B								
				TOTAL JUDET GALATI	1.271.411.190	998.770.690	964.530.177	237.291.632	727.238.545	630.452.198	76.138.331	257.939.648
0001	02			TOTAL VENITURI-BUGET LOCAL	831.166.330	709.627.330	802.148.288	187.369.120	614.779.168	564.655.819	29.889.010	207.603.459
0002				I. VENITURI CURENTE	717.660.740	600.070.580	639.564.863	110.680.832	528.884.031	492.491.939	16.982.667	130.090.237
0003				A. VENITURI FISCALE	303.264.670	283.882.670	236.910.782	88	236.910.694	236.910.694		88
0004				A1. IMPOZIT PE VENIT, PROFIT SI CASTIGURI DIN CAPITAL								
0005	02			A1.1 IMPOZIT PE VENIT, PROFIT SI CASTIGURI DIN CAPITAL DE LA PERSOANE JURIDICE	2.033.000	2.033.000	2.033.038		2.033.038	2.033.038		
0102	01			IMPOZIT PE PROFIT	2.033.000	2.033.000	2.033.038		2.033.038	2.033.038		
				Impozit pe profit de la agentii economici	2.033.000	2.033.000	2.033.038		2.033.038	2.033.038		
0300	02			A1.2 IMPOZIT PE VENIT, PROFIT SI CASTIGURI DIN CAPITAL DE LA PERSOANE FIZICE	301.230.670	281.848.670	234.877.656		234.877.656	234.877.656		
0302	18			IMPOZIT PE VENIT	4.816.490	4.816.490	4.403.561		4.403.561	4.403.561		
				Impozitul pe veniturile din transferul proprietatilor imobiliare din patrimoniul personal	4.816.490	4.816.490	4.403.561		4.403.561	4.403.561		
0402	01			COTE SI SUME DEFALCATE DIN IMPOZITUL PE VENIT	296.414.180	277.032.180	230.474.095		230.474.095	230.474.095		
				Cote defalcate din impozitul pe venit Sume repartizate din Fondul la dispozitia Consiliului Judetean	285.859.000	267.123.000	220.519.086		220.519.086	220.519.086		
0402	05			Sume repartizate pentru finantarea institutiilor de spectacole si concerte	2.659.000	2.013.000	2.058.826		2.058.826	2.058.826		
0402	06			A1.3 ALTE IMPOZITE PE VENIT, PROFIT SI	7.896.180	7.896.180	7.896.183		7.896.183	7.896.183		


Capi- tol	Sub- capi- tol	Pa- ra- gra- ful	Ar- ti- col	Ali- ne- at	Denumire indicator	Prevederi bugetare aprobrate la finele perioadei de raportare	Prevederi bugetare trimestriale cumulate	Drepturi constatate		Incasari realizate	Stingeri pe alte cai decat incasari	Drepturi constatate de incasat	
								Total, din care:	din anii precedenti				din anul curent
A						1	2	3=4+5	4	5	6	7	8=3-6-7
B													
3602	23				executare silita	434.480	434.480	639.486	568.706	70.780	103.133	73.001	463.352
	31				Taxa de reabilitare termica	70.000	70.000	61.505	10.602	50.903	37.245		24.260
					Contributia asociatiei de proprietari pentru lucrarile de reabilitare termica			3.000		3.000	3.000		
3602	50				Alte venituri	12.581.500	12.581.500	22.923.098	13.165.991	9.757.107	6.093.911	996.148	15.833.039
3702					TRANSFERURI VOLUNTARE, ALTELE DECAT SUBVENTIILE	116.850	116.850	121.800		121.800	121.800		
3702	01				Donatii si sponsorizari	116.850	116.850	121.800		121.800	121.800		
3702	03				Varsaminte din sectiunea de functionare pentru finantarea sectiunii de dezvoltare								
					taxe a bugetului local(cu semnul minus)	-141.070.000	-93.476.770	-32.430.000		-32.430.000	-32.430.000		
3702	04				Varsaminte din sectiunea de functionare	141.070.000	93.476.770	32.430.000		32.430.000	32.430.000		
3900	02				II. VENITURI DIN CAPITAL	7.107.000	7.107.000	8.316.980	16.552	8.300.428	7.955.184		361.796
3902					VENITURI DIN VALORIFICAREA UNOR BUNURI	7.107.000	7.107.000	8.316.980	16.552	8.300.428	7.955.184		361.796
	01				Venituri din valorificarea unor bunuri ale institutiilor publice	128.000	128.000	128.121		128.121	128.121		
3902	03				Venituri din vanzarea locuintelor construite din fondurile statului	1.478.000	1.478.000	2.316.218	9.236	2.306.982	1.994.950		321.268
3902	07				Venituri din vanzarea unor bunuri aparținând domeniului privat al statului sau al unitatilor administrativ- teritoriale	5.501.000	5.501.000	5.872.641	7.316	5.865.325	5.832.113		40.528
4000	02				III OPERATIUNI FINANCIARE			2.500.000		2.500.000	2.500.000		
4002					INCASARI DIN RAMBURSAREA IMPRUMUTURILOR ACORDATE			2.500.000		2.500.000	2.500.000		
4002	11				Sume din excedentul anului precedent			2.500.000		2.500.000	2.500.000		

Capi- tol	Sub- capi- tol	Pa- ra- gra- ful	Ar- ti- col	Ali- ne- at	Denumire indicator	Prevederi bugetare aprobrate la finele perioadei de raportare	Prevederi bugetare trimestriale cumulate	Drepturi constatate			Incasari realizate	Stingeri pe alte cai decat incasari	Drepturi constatate de incasat
								Total, din care:	din anii precedenti	din anul curent			
A					B	1	2	3=4+5	4	5	6	7	8=3-6-7
4002	13				pentru acoperirea goliurilor temporare de casa ale sectiunii de functionare Sume din excedentul anului precedent pentru acoperirea goliurilor temporare de casa ale sectiunii de dezvoltare			1.700.000		1.700.000	1.700.000		
4100	02				IV. SUBVENTII	409.330.860	258.229.360	38.937.405	3.639.505	35.297.900	35.297.900	1.126.740	2.512.765
4200					SUBVENTII DE LA ALTE NIVELE ALE ADMINISTRATIEI PUBLICE	409.330.860	258.229.360	38.937.405	3.639.505	35.297.900	35.297.900	1.126.740	2.512.765
4202					SUBVENTII DE LA BUGETUL DE STAT	326.206.860	203.563.360	37.601.705	3.639.505	33.962.200	33.962.200	1.126.740	2.512.765
4202	34				Subventii de la bugetul de stat catre bugetele locale necesare sustinerii derularii proiectelor finantate din fonduri externe nerambursabile(FEN) postaderare			109.376	109.376				109.376
4202	35				Subventii pentru acordarea ajutorului pentru incalzirea locuintei si a suplimentului pentru energie alocate pentru consumul de combustibili solizi si/sau petrolieri	170.000	170.000	98.740		98.740	98.740		
4202	41				Subventii din bugetul de stat pentru finantarea unitatilor de asistenta medico-sociale	2.450.000	2.450.000	1.722.117		1.722.117	1.722.117		
4202	65				Subventii de la bugetul de stat pentru finantarea sanatatii	1.700.000	1.500.000	1.104.006		1.104.006	1.104.006		
					Finantarea Programului National de Dezvoltare Locala	10.000.000	9.000.000	480.659		480.659	480.659		

Capi- tol	Sub- pa- ra- gra- ful	Pa- ra- gra- ful	Ar- ti- col	Ali- ne- at	Denumire indicator	Prevederi bugetare aprobrate la finele perioadei de raportare	Prevederi bugetare trimestriale cumulate	Drepturi constatate		Incasari realizate	Stingeri pe alte cai decat incasari	Drepturi constatate de incasat	
								Total, din care:	din anii precedenti				
A					B	1	2	3=4+5	4	5	6	7	8=3-6-7
4202	66				Subventii din bugetul de stat alocate conform contractelor incheiate cu directiile de sanatate publica	13.650.000	11.500.000	8.536.560	8.536.560	8.536.560			
4202	69				Subventii de la bugetul de stat catre bugetele locale necesare sustinerii derularii proiectelor finantate din fonduri externe nerambursabile (FEN) postaderare, aferente perioadei de programare 2014-2020	6.339.000	6.339.000	10.046.324	3.530.129	6.516.195	6.516.195	2.403.389	
4202	88				Alocari de sume din PNRR aferente asistentei financiare nerambursabile	54.115.000	26.580.000	37.790	37.790	37.790	37.790		
4202	88	01			Fonduri europene nerambursabile	45.469.000	17.934.000	31.756	31.756	31.756	31.756		
		03			Sume aferente TVA	8.646.000	8.646.000	6.034	6.034	6.034	6.034		
		89			Alocari de sume din PNRR aferente componentei imprumuturi	237.011.860	145.253.360	15.466.133	15.466.133	15.466.133	15.466.133		
4202	89	01			Fonduri din imprumut rambursabil	199.117.500	114.909.700	13.048.890	13.048.890	13.048.890	13.048.890		
		03			Sume aferente TVA	37.894.360	30.343.660	2.417.243	2.417.243	2.417.243	2.417.243		
		93			Subventii de la bugetul de stat necesare sustinerii derularii proiectelor finantate din fonduri externe nerambursabile (FEN), aferente perioadei de programare 2021-2027	771.000	771.000						
4202	93	03			Subventii de la bugetul de stat catre bugetele locale necesare sustinerii derularii proiectelor finantate din FEN postaderare, aferente perioadei de programare 2021-2027	771.000	771.000						

Capi- tol	Sub- capi- tol	Pa- ra- gra- ful	Pa- ra- gra- ful	Al- ne- at	Denumire indicator	Prevederi bugetare aprobrate la finele perioadei de raportare	Prevederi bugetare trimestriale cumulate	Drepturi constatate			Incasari realizate	Singeri pe alte cai decat incasari	Drepturi constatate de incasat
								Total, din care:	din anii precedenti	din anul curent			
A					B	1	2	3=4+5	4	5	6	7	8=3-6-7
4302					SUBVENTII DE LA ALTE ADMINISTRATII	83.124.000	54.666.000	1.335.700	1.335.700	1.335.700	1.335.700		
	20				Alte subventii primite de la administra- tia centrala pentru finantarea unor activitati								
4302	34				Sume alocate din bugetul ANCPJ pentru finantarea lucrarilor de inregistrare sistemica din cadrul Programului national de cadastru si carte funciara	4.540.000	4.540.000						
4302	44				Sume alocate din sumele obtinute in urma scoaterii la licitatie a certificatelor de emisii de gaze cu efect de sera pentru finantarea proiectelor de investitii	6.000	6.000	6.256		6.256	6.256		
4302	47				Sume aferente investitiilor din Fondul pentru modernizare	5.338.000	5.338.000	1.329.444		1.329.444	1.329.444		
4302	48				Sume alocate din PNRR aferente componentei imprumuturi	20.000							
4302	48	01			Fonduri din imprumut rambursabil	6.220.000	6.220.000						
		03			Sume aferente TVA	5.210.000	5.210.000						
		49			Sume alocate din PNRR aferente asistentei financiare nerambursabile	1.010.000	1.010.000						
4302	49	01			Fonduri europene nerambursabile	67.000.000	38.562.000						
		03			Sume aferente TVA	56.295.000	33.315.000						
4502					SUME PRIMITE DE LA UE/ALTI DONATORI IN CONTUL PLATILOR EFECTUATE SI PREFINANTARI	10.705.000	5.247.000						
						4.940.000	4.940.000	597.545	597.545			597.545	

Capi- tol	Sub- capi- tol	Pa- ra- gra- ful	Ar- ti- col	Ali- ne- at	Denumire indicator	Prevederi bugetare aprobrate la finele perioadei de raportare	Prevederi bugetare trimestriale cumulate	Drepturi constatate		Incasari realizate	Stingeri pe alte cai decat incasari	Drepturi constatate de incasat	
								Total, din care:	din anii precedenti				
A					B	1	2	3=4+5	4	5	6	7	8=3-6-7
4502	01				Fondul european de Dezvoltare Regionala			389	389				389
					Sume primite in contul platilor								
					efectuate in anii anteriori			389	389				389
4502	02				Fondul Social European			597.156	597.156				597.156
					Sume primite in contul platilor								
					efectuate in anul curent			597.156	597.156				597.156
4502	48				Fondul European de Dezvoltare Regionala								
					(FEDR), aferent cadrului financiar								
					2021-2027	4.940.000	4.940.000						
4502	48	01			Sume primite in contul platilor								
					efectuate in anul curent	4.940.000	4.940.000						
4702					SUME IN CURS DE DISTRIBUIRE								
					Sume incasate pentru bugetul local in								
					contul unic, in curs de distribuire			19.581	19.581	19.581	19.581		19.581
4802					SUME PRIMITE DE LA UE/ALTI DONATORI IN								
					CONTUL PLATILOR EFECTUATE SI PREFINANATARI								
					AFERENTE CADRULUI FINANCIAR 2014-2020	18.867.000	18.867.000	112.010.378	45.668.910	66.341.468	20.023.714	45.122.581	46.864.083
4802	01				Fondul European de Dezvoltare Regionala(FEDR)	17.441.000	17.441.000	110.584.033	45.668.910	64.915.123	18.597.369	45.122.581	46.864.083
					Sume primite in contul platilor efectuate								
					in anul curent			45.122.581	45.122.581			45.122.581	
4802	01	02			Sume primite in contul platilor efectuate								
					in anii anteriori	17.441.000	17.441.000	65.461.452	546.329	64.915.123	18.597.369		46.864.083
4802	02				Fondul Social European(FSE)	1.426.000	1.426.000	1.426.345	1.426.345	1.426.345	1.426.345		1.426.345
					Sume primite in contul platilor efectuate								
					in anii anteriori			1.426.345	1.426.345	1.426.345	1.426.345		1.426.345



Handwritten signature and text:
Directorul Municipality
Pr. no. 10 - lei

Handwritten signature:
Corclea Stela Măntăuș


Capi- tol	Sub- capi- tol	Pa- ra- gra- ful	Ar- ti- col	Ali- ne- at	Denumire indicator	Prevederi bugetare aprobate la finele perioadei de raportare		Prevederi bugetare trimestriale cumulate	Drepturi constatate			Incasari realizate	Stingeri pe alte cai decat incasari	Drepturi constatate de incasat	
						1	2		Total, din care:	din anii precedenti	din anul curent				4
					B										
0001	02				TOTAL VENITURI-BUGET LOCAL	709.514.330	633.218.560	770.077.534	176.720.140	593.357.394	542.344.478	29.889.010	197.844.046		
0002					I. VENITURI CURENTE	686.998.330	613.052.560	756.890.274	176.720.140	580.170.134	529.157.218	29.889.010	197.844.046		
0003					A. VENITURI FISCALE	717.660.740	600.070.580	639.564.863	110.680.832	528.884.031	492.491.939	16.982.667	130.090.237		
0004					A1. IMPOZIT PE VENIT, PROFIT SI CASTIGURI DIN CAPITAL	303.264.670	283.882.670	236.910.782	88	236.910.694	236.910.694		88		
0005					A1.1 IMPOZIT PE VENIT, PROFIT SI CASTIGURI DIN CAPITAL DE LA PERSOANE JURIDICE	2.033.000	2.033.000	2.033.038		2.033.038	2.033.038				
0102	01				IMPOZIT PE PROFIT	2.033.000	2.033.000	2.033.038		2.033.038	2.033.038				
					Impozit pe profit de la agentii economice	2.033.000	2.033.000	2.033.038		2.033.038	2.033.038				
0300	02				A1.2 IMPOZIT PE VENIT, PROFIT SI CASTIGURI DIN CAPITAL DE LA PERSOANE FIZICE	301.230.670	281.848.670	234.877.656		234.877.656	234.877.656				
0302	18				IMPOZIT PE VENIT	4.816.490	4.816.490	4.403.561		4.403.561	4.403.561				
					Impozitul pe veniturile din transferul proprietatilor imobiliare din patrimoniul personal	4.816.490	4.816.490	4.403.561		4.403.561	4.403.561				
0402					COTE SI SUME DEFALCATE DIN IMPOZITUL PE VENIT	296.414.180	277.032.180	230.474.095		230.474.095	230.474.095				
	01				Cote defalcate din impozitul pe venit	285.859.000	267.123.000	220.519.086		220.519.086	220.519.086				
	05				Sume repartizate din Fondul la dispozitia Consiliului Județean	2.659.000	2.013.000	2.058.826		2.058.826	2.058.826				
	06				Sume repartizate pentru finantarea institutiilor de spectacole si concerte	7.896.180	7.896.180	7.896.183		7.896.183	7.896.183				
0500	02				A1.3 ALTE IMPOZITE PE VENIT, PROFIT SI CASTIGURI DIN CAPITAL	1.000	1.000	88		88	88		88		

Capi- tol	Sub- capi- tol	Pa- ra- gra- ful	Gru- pa/ Titlu	Al- ne- at	Denumire indicator	Prevederi bugetare aprobrate la finele perioadei de raportare	Prevederi bugetare trimestriale cumulate	Drepturi constatate			Incasari realizate	Stingeri pe alte cat decat incasari	Drepturi constatate de incasat
								Total, din care:	din anii precedenti	din anul curent			
A					B	1	2	3=4+5	4	5	6	7	8=3-6-7
1102	02				comunelor,oraseelor, municipiilor, sectoarelor si Municipiului Bucuresti	133.064.000	107.802.000	107.687.000		107.687.000	107.687.000		
	06				Sume defalcate din taxa pe valoarea adaugata pentru echilibrarea bugetelor locale	42.599.000	40.734.000	40.734.000		40.734.000	40.734.000		
	09				Sume defalcate din taxa pe valoarea adaugata pentru finantarea invatamantului particular si a confesional	8.834.000	6.996.000	6.075.000		6.075.000	6.075.000		
1202					ALTE IMPOZITE SI TAXE GENERALE PE BUNURI SI SERVICII								
	07				Taxe hoteliere	306.260	134.260	271.788	12.290	259.498	255.280	886	15.622
1502					TAXE PE SERVICII SPECIFICE	306.260	134.260	271.788	12.290	259.498	255.280	886	15.622
	01				Impozit pe spectacole	254.990	152.990	195.205	35.011	160.194	153.787	4.727	36.691
1602					TAXE PE UTILIZAREA BUNURILOR, AUTORIZAREA UTILIZARII BUNURILOR SAU PE DESFASURAREA DE ACTIVITATI	254.990	152.990	195.205	35.011	160.194	153.787	4.727	36.691
	02				Impozit pe mijloacele de transport	58.173.080	43.798.560	57.669.774	26.484.760	31.185.014	25.910.033	1.346.478	30.413.263
	01				Impozit pe mijloacele de transport deținute de persoane fizice*)	50.994.570	38.507.410	52.032.983	26.004.477	26.028.506	21.023.835	1.275.830	29.733.298
	02				Impozit pe mijloace de transport deținute persoane de juridice*)	39.603.410	30.973.410	39.723.237	21.275.965	18.449.272	14.702.813	1.001.135	24.019.289
	03				Taxe si tarife pentru eliberarea de licente si autorizatii de functionare	11.391.160	7.534.000	12.309.746	4.730.512	7.579.234	6.321.022	274.715	5.714.009
	50				Allte taxe pe utilizarea bunurilor, autorizarea utilizarii bunurilor sau pe	6.409.360	4.848.000	4.602.899	278.498	4.324.401	4.134.569	51.387	416.943

Capi- tol	Sub- capi- tol	Pa- ra- gra- ful	Gru- pa / Titlu	Ali- ne- at	Denumire indicator	Prevederi bugetare aprobate la finele perioadei de raportare		Prevederi bugetare trimestriale cumulate	Drepturi constatate			Incasari realizate	Stingeri pe alte cai decat incasari	Drepturi constatate de incasat
						1	2		Total, din care:	din anii precedenti	din anul curent			
A						3=4+5	4	5	6	7	8=3-6-7			
1602	50				desfasurare de activitati	769.150	443.150		1.033.892	201.785	832.107	751.629	19.241	263.022
1800	02				A6. ALTE IMPOZITE SI TAXE FISCALE				2.674		2.674	2.674		
1802					ALTE IMPOZITE SI TAXE FISCALE				2.674		2.674	2.674		
	50				Alte impozite si taxe				2.674		2.674	2.674		
2900	02				C. VENITURI NEFISCALE	-30.662.410	12.981.980		117.325.411	66.039.308	51.286.103	36.665.279	12.906.343	67.753.789
3000					C1. VENITURI DIN PROPRIETATE	37.533.960	37.196.960		53.010.298	25.120.517	27.889.781	21.447.588	3.103.548	28.459.162
3002					VENITURI DIN PROPRIETATE	37.533.960	37.196.960		53.010.298	25.120.517	27.889.781	21.447.588	3.103.548	28.459.162
	01				Vansaminte din profitul net al regilor autonome	439.660	439.660		735.492		735.492	735.492		
	05				Venituri din concesiuni si inchirieri	36.357.150	36.357.150		51.876.165	25.120.517	26.755.648	20.313.455	3.103.548	28.459.162
	30				Alte venituri din concesiuni si inchirieri de catre institutiile publice	36.357.150	36.357.150		51.876.165	25.120.517	26.755.648	20.313.455	3.103.548	28.459.162
	08				Venituri din dividende	737.150	400.150		398.641		398.641	398.641		
	02				Venituri din dividende de la alti platitori	737.150	400.150		398.641		398.641	398.641		
3300	02				C2. VANZARI DE BUNURI SI SERVICII	-68.196.370	-24.214.980		64.315.113	40.918.791	23.396.323	15.217.691	9.802.795	39.294.627
3302					VENITURI DIN PRESTARI DE SERVICII SI ALTE ACTIVITATI				6.160.548	863.707	5.296.841	5.206.635	297.801	656.112
	08				Venituri din prestari de servicii	1.170.940	1.144.940		594.902		594.902	594.902		
	10				Contributia parintilor sau sustinatorilor legali pentru intretinerea copiilor in crese	568.800	350.800		431.690		431.690	431.690		
	12				Contributia persoanelor beneficiare ale cantinelor de ajutor social	2.142.970	1.300.970		2.161.544		2.161.544	2.161.544		
	13				Contributia de intretinere a persoanelor asistate	2.127.240	1.277.240		1.902.751	24.583	1.878.168	1.873.430	4.427	24.894

Capi- tol	Sub- capi- tol	Pa- ra- gra- ful	Gru- pa / Titlu col at	Ali- ne- at	Denumire indicator	Prevederi bugetare aprobate la finele perioadei de raportare		Prevederi bugetare trimestriale cumulate	Drepturi constatate			Incasari realizate	Stingeri pe alte cai decat incasari	Drepturi constatate de incasat	
						1	2		Total, din care:	din anii precedenti	din anul curent				3=4+5
4202	66				B										
					conform contractelor incheiate cu directiile de sanatate publica	13.650.000	11.500.000		8.536.560			8.536.560			
4302	20				SUBVENTII DE LA ALTE ADMINISTRATII Alte subventii primite de la administra- tia centrala pentru finantarea unor activitati	4.546.000	4.546.000		6.256			6.256			
4702	04				Sume alocate din bugetul ANCPJ pentru finantarea lucrarilor de inregistrare sistemica din cadrul Programului national de cadastru si carte funciara SUME IN CURS DE DISTRIBUIRE Sume incasate pentru bugetul local in contul unic, in curs de distribuire	6.000	6.000		6.256			6.256			
									19.581			19.581			
									19.581			19.581			

Conducatorul contului
Cristina Iuliana Cristea




Conducatorul contului
Incasari - credit

Capi- tol	Sub- capi- tol	Pa- ra- gra- ful	Gr- pa / Titlu col	Ali- ne- at	Denumire indicator	A	B	I	2	Prevederi bugetare trimestriale cumulate	Drepturi constatate		5	6	7	8=3-6-7
											Total, din care:	din anii precedenti				
						3=4+5	4									
0001	02				TOTAL VENITURI-BUGET LOCAL	561.896.860	365.552.130	194.452.643	60.571.492	133.881.151	88.107.720	46.249.321	60.095.602			
0002					I. VENITURI CURENTE	144.168.000	96.574.770	45.258.014	10.648.980	34.609.034	35.498.601		9.759.413			
2900					C. VENITURI NEFISCALE	144.168.000	96.574.770	45.258.014	10.648.980	34.609.034	35.498.601		9.759.413			
3300					C2. VANZARI DE BUNURI SI SERVICII	144.168.000	96.574.770	45.258.014	10.648.980	34.609.034	35.498.601		9.759.413			
3602					DIVERSE VENITURI	3.098.000	3.098.000	12.828.014	10.648.980	2.179.034	3.068.601		9.759.413			
07					Varsaminte din amortizarea mijloacelor fixe	3.028.000	3.028.000	12.763.509	10.638.378	2.125.131	3.028.356		9.735.153			
23					Taxa de reabilitare termica	70.000	70.000	61.505	10.602	50.903	37.245		24.260			
31					Contributia asociatiei de proprietari pentru lucrarile de reabilitare termica			3.000		3.000	3.000					
3702					TRANSFERURI VOLUNTARE, ALTELE DECAT SUBVENTIILE	141.070.000	93.476.770	32.430.000		32.430.000	32.430.000					
04					Varsaminte din sectiunea de functionare	141.070.000	93.476.770	32.430.000		32.430.000	32.430.000					
3900	02				II. VENITURI DIN CAPITAL	7.107.000	7.107.000	8.316.980	16.552	8.300.428	7.955.184		361.796			
3902					VENITURI DIN VALORIFICAREA UNOR BUNURI	7.107.000	7.107.000	8.316.980	16.552	8.300.428	7.955.184		361.796			
01					Venituri din valorificarea unor bunuri ale institutiilor publice	128.000	128.000	128.121		128.121	128.121					
03					Venituri din vanzarea locuintelor construite din fondurile statului	1.478.000	1.478.000	2.316.218	9.236	2.306.982	1.994.950		321.268			
07					Venituri din vanzarea unor bunuri apartinand domeniului privat al statului sau al unitatilor administrative-teritoriale	5.501.000	5.501.000	5.872.641	7.316	5.865.325	5.832.115		40.528			
4000	02				III OPERATIUNI FINANCIARE			800.000		800.000	800.000					
4002					INCASARI DIN RAMBURSAREA IMPRUMUTURILOR ACORDATE			800.000		800.000	800.000					

Capi- tol	Sub- capi- tol	Pa- ra- gra- ful	Ar- ti- col	Al- ne- at	Denumire indicator	Prevederi bugetare aprobate la finele perioadei de raportare	Prevederi bugetare trimestriale cumulate	Drepturi constatate		Incasari realizate	Stingeri pe alte cai decat incasari	Drepturi constatate de incasat	
								Total, din care:	din anii precedenti				
A					B	1	2	3=4+5	4	5	6	7	8=3-6-7
4002	13				Sume din excedentul anului precedent pentru acoperirea golurilor temporare de casa ale sectiunii de dezvoltare			800.000		800.000			
4100	02				IV. SUBVENTII	386.814.860	238.063.360	27.469.726	3.639.505	23.830.221	1.126.740	2.512.765	
4200					SUBVENTII DE LA ALTE NIVELE ALE ADMINISTRATIEI PUBLICE	386.814.860	238.063.360	27.469.726	3.639.505	23.830.221	1.126.740	2.512.765	
4202					SUBVENTII DE LA BUGETUL DE STAT	308.236.860	187.943.360	26.140.282	3.639.505	22.500.777	1.126.740	2.512.765	
20					Subventii de la bugetul de stat catre bugetele locale necesare sustinerii derularii proiectelor finantate din fonduri externe nerambursabile(FEN) postaderare			109.376	109.376			109.376	
65					Finantarea Programului National de Dezvoltare Locala	10.000.000	9.000.000	480.659		480.659			
69					Subventii de la bugetul de stat catre bugetele locale necesare sustinerii derularii proiectelor finantate din fonduri externe nerambursabile (FEN) postaderare, aferente perioadei de programare 2014-2020	6.339.000	6.339.000	10.046.324	3.530.129	6.516.195	1.126.740	2.403.389	
88					Alocari de sume din PNRR aferente asistentei financiare nerambursabile	54.115.000	26.580.000	37.790		37.790			
01					Fonduri europene nerambursabile	45.469.000	17.934.000	31.756		31.756			
03					Sume aferente TVA	8.646.000	8.646.000	6.034		6.034			
89					Alocari de sume din PNRR aferente componentei imprumuturi	237.011.860	145.253.360	15.466.133		15.466.133			
01					Fonduri din imprumut rambursabil	199.117.500	114.909.700	13.048.890		13.048.890			

Capi- tol	Sub- capi- tol	Pa- ra- gra- ful	Gru- pa/ Titlu	Ar- ti- col	Ali- ne- at	Denumire indicator	Prevederi bugetare aprobrate la finele perioadei de raportare	Prevederi bugetare trimestriale cumulate	Drepturi constatate			Incasari realizate	Stingeri pe alte cai decat incasari	Drepturi constatate de incasat
									Total, din care:	din anii precedenti	din anul curent			
A							1	2	3=4+5	4	5	6	7	8=3-6-7
4202	89	03				B	37.894.360	30.343.660	2.417.243	2.417.243	2.417.243	2.417.243		
	93					Sume aferente TVA Subventii de la bugetul de stat necesare sustinerii derularii proiectelor finantate din fonduri externe nerambursabile (FEN), aferente perioadei de programare 2021-2027	771.000	771.000						
		03				Subventii de la bugetul de stat catre bugetele locale necesare sustinerii derularii proiectelor finantate din FEN postaderare, aferente perioadei de programare 2021-2027	771.000	771.000						
4302						SUBVENTII DE LA ALTE ADMINISTRATII	78.578.000	50.120.000	1.329.444	1.329.444	1.329.444	1.329.444		
		44				Sume alocate din sumele obtinute in urma scoaterii la licitatie a certificatelor de emisii de gaze cu efect de sera pentru finantarea proiectelor de investitii	5.338.000	5.338.000						
		47				Sume aferente investitiilor din Fondul pentru modernizare	20.000							
		48				Sume alocate din PNRR aferente componentei imprumuturi	6.220.000	6.220.000						
		01				Fonduri din imprumut rambursabil	5.210.000	5.210.000						
		03				Sume aferente TVA	1.010.000	1.010.000						
		49				Sume alocate din PNRR aferente asistentei financiare nerambursabile	67.000.000	38.562.000						
		01				Fonduri europene nerambursabile	56.295.000	33.315.000						

Capi- tot	Sub- ra- gra- fiu	Pa- ra- gra- ful	Ar- ti- col	Al- ne- at	Denumire indicator	Prevederi bugetare aprobrate la finele perioadei de raportare	Prevederi bugetare trimestriale cumulate	Drepturi constatate			Incasari realizate	Stingeri pe alte cai decat incasari	Drepturi constatate de incasat
								Total, din care:	din anii precedenti	din anul curent			
A						1	2	3=4+5	4	5	6	7	8=3-6-7
4302	49	03			Sume aferente TVA	10.705.000	5.247.000						
4502					SUME PRIMITE DE LA UE/ALTI DONATORI IN CONTUL PLATILOR EFECTUATE SI PREFINANATARI	4.940.000	4.940.000	597.545	597.545				597.545
	01				Fondul european de Dezvoltare Regionala			389	389				389
	02				Sume primite in contul platilor efectuate in anii anteriori			389	389				389
	02				Fondul Social European			597.156	597.156				597.156
	01				Sume primite in contul platilor efectuate in anul curent			597.156	597.156				597.156
48					Fondul European de Dezvoltare Regionala (FEDR), aferent cadrului financiar 2021-2027	4.940.000	4.940.000						
	01				Sume primite in contul platilor efectuate in anul curent	4.940.000	4.940.000						
4802					SUME PRIMITE DE LA UE/ALTI DONATORI IN CONTUL PLATILOR EFECTUATE SI PREFINANATARI	18.867.000	18.867.000	112.010.378	45.668.910	66.341.468	20.023.714	45.122.581	46.864.083
	01				AFERENTE CADRULUI FINANCIAR 2014-2020	17.441.000	17.441.000	110.584.033	45.668.910	64.915.123	18.597.569	45.122.581	46.864.083
	01				Fondul European de Dezvoltare Regionala(FEDR)			45.122.581	45.122.581				45.122.581
	01				Sume primite in contul platilor efectuate in anul curent			45.122.581	45.122.581				45.122.581
	02				Sume primite in contul platilor efectuate in anii anteriori	17.441.000	17.441.000	65.461.452	546.329	64.915.123	18.597.569	46.864.083	46.864.083
	02				Fondul Social European(FSE)	1.426.000	1.426.000	1.426.345	1.426.345	1.426.345	1.426.345	1.426.345	1.426.345
	02				Sume primite in contul platilor efectuate in anii anteriori	1.426.000	1.426.000	1.426.345	1.426.345	1.426.345	1.426.345	1.426.345	1.426.345



Directorul
Inspectorul

Coordonator tehnic

Capi- tol	Sub- capi- tol	Pa- ra- graf	Al- ti- col at	Denumire indicator	Credite de angajament			Credite bugetare			Angajamente bugetare	Angajamente legale	Plati efectuate	Angajamente legale de platit	Cheltuieli efective
					1	2	3	4	5	6					
0				B											
				TOTAL JUDET GALATI											
5002				TOTAL CHELTUIELI	579.262.860	382.918.130	1.272.211.190	999.570.690	936.344.326	936.344.326	623.254.817	313.089.509	632.088.430		
5100	02			Partea I-a SERVICIIL PUBLICE GENERALE	11.905.000	10.609.000	128.504.960	109.712.000	124.138.188	124.138.188	97.608.919	26.529.269	97.014.604		
5102				AUTORITATI PUBLICE SI ACTIUNI EXTERNE	11.896.000	10.600.000	80.970.000	70.449.000	78.022.019	78.022.019	59.548.308	18.473.711	58.543.440		
	01			Autoritati executive si legislative	11.896.000	10.600.000	80.970.000	70.449.000	78.022.019	78.022.019	59.548.308	18.473.711	58.543.440		
	03			Autoritati executive	11.896.000	10.600.000	80.970.000	70.449.000	78.022.019	78.022.019	59.548.308	18.473.711	58.543.440		
5402				ALTE SERVICIIL PUBLICE GENERALE	9.000	9.000	7.034.960	4.971.000	5.616.169	5.616.169	4.437.102	1.179.067	4.320.948		
	05			Fond de rezerva bugetara la dispozitia autoritatilor locale			1.238.960								
5402	10			Servicii publice comunitare de evidenta a persoanelor	9.000	9.000	5.216.000	4.608.000	5.131.612	5.131.612	4.076.305	1.055.307	4.260.569		
5402	50			Alte servicii publice generale			580.000	363.000	484.557	484.557	360.797	123.760	60.379		
5502				TRANZACTII PRIVIND DATORIA PUBLICA SI IMPRUMUTURI			40.500.000	34.292.000	40.500.000	40.500.000	33.623.509	6.876.491	34.150.216		
6000	02			Partea II-a APARARE, ORDINE PUBLICA SI SIGURANTA NATIONALA	991.000	867.000	35.219.000	34.668.000	34.896.216	34.896.216	26.475.437	8.420.779	26.898.450		
6102				ORDINE PUBLICA SI SIGURANTA NATIONALA	991.000	867.000	35.219.000	34.668.000	34.896.216	34.896.216	26.475.437	8.420.779	26.898.450		
	03			Ordine publica	200.000	200.000	33.001.000	32.574.000	33.001.000	33.001.000	25.311.448	7.689.552	25.311.448		
	04			Politie comunitara	200.000	200.000	33.001.000	32.574.000	33.001.000	33.001.000	25.311.448	7.689.552	25.311.448		
	05			Protectie civila si protectia contra incendiilor (protectie civila nonmilitara)											
6102	50			Alte cheltuieli in domeniul ordinii publice si sigurantei nationale	791.000	667.000	2.174.000	2.050.000	1.851.244	1.851.244	1.124.432	726.812	1.509.265		
6500	02			Partea III-a CHELTUIELI SOCIAL-CULTURALE	299.452.000	203.702.900	676.696.950	535.978.040	497.690.892	497.690.892	313.359.735	184.331.157	315.568.197		
6502				INVATAMANT	200.002.000	127.572.900	282.692.750	194.698.840	168.588.648	168.588.648	69.082.179	99.506.469	76.945.640		

Capi- tol	Sub- capi- tol	Pa- ra- gra- ful	Ali- ne- at	Denumire indicator	Credite de angajament			Credite bugetare				Angajamente legale de platit	Plati efectuate	Angajamente legale	Cheltuieli efective
					1	2	3	4	5	6	7				
				B											
		A													
6502	03			Invatamant prescolar si primar	18.689.000	11.429.100	28.924.500	19.676.200	17.418.068	17.418.068	9.093.903	8.324.165	8.615.110		
	01			Invatamant prescolar	18.689.000	11.429.100	27.606.500	18.613.200	16.384.954	16.384.954	8.226.980	8.157.974	7.519.490		
	02			Invatamant primar			1.318.000	1.063.000	1.033.114	1.033.114	866.923	166.191	1.095.620		
	04			Invatamant secundar	94.425.000	59.277.700	124.721.150	81.442.440	42.503.323	42.503.323	27.104.411	15.398.912	37.746.388		
	01			Invatamant secundar inferior	31.055.000	23.240.100	42.123.140	30.663.640	20.722.627	20.722.627	11.727.436	8.995.191	18.350.533		
	02			Invatamant secundar superior	63.370.000	36.037.600	82.598.010	50.778.800	21.780.696	21.780.696	15.376.975	6.403.721	19.395.835		
	13			Invatamant anteprescolar	10.099.000	5.389.100	14.786.100	9.297.200	5.214.393	5.214.393	3.158.405	2.055.988	3.079.977		
	50			Alte cheltuieli in domeniul invatamantului	76.789.000	51.477.000	114.261.000	84.283.000	103.452.864	103.452.864	29.725.460	73.727.404	27.504.165		
6602				SANATAE	40.915.000	33.892.000	67.700.000	56.427.000	45.889.205	45.889.205	25.131.439	20.757.766	23.812.166		
	06			Servicii medicale in unitati sanitare cu paturi	40.455.000	33.460.000	50.940.000	43.045.000	29.840.515	29.840.515	14.307.849	15.532.666	12.384.109		
	01			Spitale generale	40.455.000	33.460.000	48.490.000	40.595.000	27.390.515	27.390.515	12.622.854	14.767.661	10.699.114		
	03			Unitati medico-sociale			2.450.000	2.450.000	2.450.000	2.450.000	1.684.995	765.005	1.684.995		
	08			Servicii de sanatate publica	460.000	432.000	16.760.000	13.382.000	16.048.690	16.048.690	10.823.590	5.225.100	11.286.447		
	50			Alte cheltuieli in domeniul sanatatii Alte institutii si actiuni sanitare									141.610		
				CULTURA, RECREERE SI RELIGIE	47.992.000	33.695.000	159.813.200	137.458.200	127.764.443	127.764.443	92.782.585	34.981.858	82.904.755		
6702	03			Servicii culturale	12.234.000	7.782.000	43.608.200	39.156.200	32.912.259	32.912.259	25.581.240	7.331.019	25.179.832		
	04			Institutii publice de spectacole si concerte	12.234.000	7.782.000	43.608.200	39.156.200	32.912.259	32.912.259	25.581.240	7.331.019	25.179.832		
	05			Servicii recreative si sportive	13.927.000	11.254.000	82.418.000	72.887.000	76.151.696	76.151.696	54.818.005	21.333.691	52.629.217		
	01			Sport			39.102.000	38.419.000	39.102.000	39.102.000	28.786.102	10.315.898	27.507.231		
	03			Intretinere gradini publice, parcuri zone verzi, baze sportive si de agrement	13.927.000	11.254.000	43.316.000	34.468.000	37.049.696	37.049.696	26.031.903	11.017.793	25.121.966		
6702	06			Servicii religioase			3.000.000	3.000.000	3.000.000	3.000.000	837.632	2.162.368	635.748		

Capi- tol	Sub- capi- tol	Pa- ra- graf	Ali- ne- at	Denumire indicator	Credite de angajament			Credite bugetare			Angajamente legale	Plati efectuate	Angajamente legale de platit	Cheltuieli efective
					aprobate la finele perioadei de raportare	trimestriale cumulate	trimestriale cumulate	aprobate la finele perioadei de raportare	trimestriale cumulate	trimestriale cumulate				
					1	2	3	4	5	6	7	8=6-7	9	
7402			A	B	50.159.000	28.568.000	80.126.000	52.835.000	52.955.544	52.955.544	30.716.242	22.239.302	25.743.517	
				serviciilor si dezvoltarii comunale	21.261.480	17.634.480	72.056.900	67.427.900	58.921.132	58.921.132	47.342.234	11.578.898	48.854.160	
	03			Reducerea si controlul poluarii	200.000	180.000	2.189.000	2.169.000	2.014.467	2.014.467	513.071	1.501.596	523.498	
	05			Salubritate si gestiunea deseurilor	7.828.000	4.221.000	53.634.420	49.025.420	44.828.306	44.828.306	41.425.940	3.402.366	45.738.177	
	01			Salubritate			14.291.000	14.289.000	12.178.953	12.178.953	11.475.466	703.487	11.730.611	
	02			Colectarea, tratarea si distugerea deseurilor	7.828.000	4.221.000	39.343.420	34.736.420	32.649.353	32.649.353	29.950.474	2.698.879	34.007.566	
7402	06			Canalizarea si tratarea apelor reziduale	13.233.480	13.233.480	16.233.480	16.233.480	12.078.359	12.078.359	5.403.223	6.675.136	2.592.485	
8000	02			Partea V-a ACTIUNI ECONOMICE	99.350.380	56.967.150	172.342.380	125.259.150	112.359.564	112.359.564	80.012.916	32.346.648	98.510.911	
8002				ACTIUNI GENERALE ECONOMICE, SI DE MUNCA			2.000.000	2.000.000	890.984	890.984	890.984			
8002	01			Actiuni generale economice si comerciale			2.000.000	2.000.000	890.984	890.984	890.984			
	30			Alte cheltuieli pentru actiuni generale economice si comerciale										
8102				COMBUSTIBILI SI ENERGIE	1.049.000	1.049.000	11.181.000	11.181.000	11.122.901	11.122.901	8.126.945	2.995.956	16.682.387	
	06			Energie termica	1.049.000	1.049.000	11.181.000	11.181.000	11.122.901	11.122.901	8.126.945	2.995.956	16.682.387	
8402				TRANSPORTURI	98.301.380	55.918.150	159.496.380	112.413.150	100.681.610	100.681.610	71.822.829	28.858.781	80.520.435	
	03			Transport rutier	98.301.380	55.918.150	159.496.380	112.413.150	100.681.610	100.681.610	71.822.829	28.858.781	80.520.435	
	02			Transport in comun	21.100.000	10.602.000	58.991.000	47.993.000	37.821.872	37.821.872	33.414.458	4.407.414	48.779.054	
	03			Strazi	77.201.380	45.316.150	100.505.380	64.420.150	62.859.738	62.859.738	38.408.371	24.451.367	31.741.381	
8702				ALTE ACTIUNI ECONOMICE			-335.000	-335.000	-335.931	-335.931	-827.842	491.911	1.308.089	
	03			Zone libere			-2.135.000	-2.135.000	-2.135.931	-2.135.931	-2.135.931			
	50			Alte actiuni economice	1.800.000	1.800.000	1.800.000	1.800.000	1.800.000	1.800.000	1.308.089	491.911	1.308.089	

Capi- tol	Sub- capi- tol	Pa- ra- gra- ful	Ar- ti- col	Ali- ne- at	Denumire indicator	Credite de angajament			Credite bugetare			Angajamente legale	Plati efectuate	Angajamente legale de platit	Cheltuieli efective	
						1	2	3	4	5	6					7
0					B											
					TOTAL JUDET GALATI											
5002					TOTAL CHELTUIELI	579.262.860	382.918.130	1.272.211.190	999.570.690	936.344.326	936.344.326	623.254.817	313.089.509	632.088.430		
					CHELTUIELI CURENTE	414.894.860	277.263.360	1.116.137.190	902.209.920	837.670.992	837.670.992	579.217.166	258.453.826	572.726.569		
					TITLUL I CHELTUIELI DE PERSONAL			137.047.000	122.520.000	137.047.000	137.047.000	107.887.266	29.159.734	106.579.618		
				10 01	Cheltuieli salariale in bani			131.076.500	116.794.500	131.076.500	131.076.500	104.843.859	26.232.641	103.679.941		
				10 01 01	Salarii de baza			118.930.200	105.782.600	118.930.200	118.930.200	97.118.074	21.812.126	96.232.088		
				10 01 05	Sporuri pentru conditii de munca			3.610.800	3.194.800	3.610.800	3.610.800	2.092.326	1.518.474	2.103.132		
				10 01 06	Alte sporuri			457.000	441.000	457.000	457.000	295.750	161.250	280.726		
				10 01 12	Indemnizatii platite unor persoane din afara unitatii			67.000	66.600	67.000	67.000	21.830	4.5170	34.722		
				10 01 13	Drepturi de delegare			51.000	51.000	51.000	51.000	6.884	44.116	8.436		
				10 01 15	Alocatii pentru transportul la si de la locul de munca			231.500	231.500	231.500	231.500	136.573	94.927	136.717		
				10 01 17	Indemnizatii de hrana			6.026.000	5.398.000	6.026.000	6.026.000	4.003.476	2.022.524	3.971.727		
				10 01 30	Alte drepturi salariale in bani			1.703.000	1.629.000	1.703.000	1.703.000	1.168.946	534.054	912.393		
				10 02	Cheltuieli salariale in natura			1.652.500	1.652.500	1.652.500	1.652.500	290.400	1.362.100	292.691		
				10 02 05	Transportul la si de la locul de munca			94.500	94.500	94.500	94.500	52.908	41.592	55.199		
				10 02 06	Vouchere de vacanta			1.558.000	1.558.000	1.558.000	1.558.000	237.492	1.320.508	237.492		
				10 03	Contributii			4.318.000	4.073.000	4.318.000	4.318.000	2.753.007	1.564.993	2.606.986		
				10 03 07	Contributia asiguratorie pentru munca			4.318.000	4.073.000	4.318.000	4.318.000	2.753.007	1.564.993	2.606.986		
				20	TITLUL II BUNURI SI SERVICII			236.635.970	198.657.160	215.141.851	215.141.851	169.337.148	45.804.703	167.079.718		
				20 01	Bunuri si servicii			168.069.770	144.192.860	154.276.339	154.276.339	126.079.023	28.197.316	125.593.482		
				20 01 01	Furnituri de birou			891.930	582.330	677.973	677.973	465.638	212.335	527.995		
				20 01 02	Material pentru curatenie			1.417.110	1.085.910	1.063.176	1.063.176	865.517	197.659	1.053.226		
				20 01 03	Incalzit, iluminat si forta motrica			25.804.890	21.344.710	20.930.342	20.930.342	17.823.619	3.106.723	15.794.100		
				20 01 04	Apa, canal si salubritate			7.651.400	6.147.000	6.232.695	6.232.695	5.544.448	688.247	5.150.011		

Capi- tol	Sub- capi- tol	Pa- ra- graf	Ali- ne- at	Denumire indicator	Credite de angajament			Credite bugetare			Angajamente legale de platit	Plati efectuate	Cheltuieli efective	
					1	2	3	4	5	6				7
A					B									
				ADMINISTRATIEI PUBLICE	1.605.000	1.605.000	1.605.000	112.672.200	114.909.200	114.909.200	114.909.200	84.689.613	30.219.587	84.689.613
	51	01		Transferuri curente			113.304.200	111.067.200	113.304.200	113.304.200	113.304.200	84.291.282	29.012.918	84.291.282
	51	01	01	Transferuri din bugetele locale pentru finantarea unitatilor de asistenta sociala si medico-sociale			96.877.200	95.767.200	96.877.200	96.877.200	96.877.200	72.636.857	24.240.343	72.636.857
	51	01	46	Transferuri din bugetele locale pentru finantarea cheltuielilor curente din domeniul sanatatii			8.427.000	8.200.000	8.427.000	8.427.000	8.427.000	5.954.425	2.472.575	5.954.425
	51	02		Transferuri de capital	1.605.000	1.605.000	1.605.000	7.100.000	8.000.000	8.000.000	8.000.000	5.700.000	2.300.000	5.700.000
	51	02	28	Transferuri din bugetele locale pentru finantarea cheltuielilor de capital din domeniul sanatatii	150.000	150.000	150.000	150.000	150.000	150.000	150.000	398.331	1.206.669	398.331
	51	02	29	Alte transferuri de capital catre institutii publice	1.455.000	1.455.000	1.455.000	1.455.000	1.455.000	1.455.000	1.455.000	398.331	1.056.669	398.331
	55			TITLUL VII ALTE TRANSFERURI	1.473.000	1.473.000	1.473.000	14.842.000	16.680.000	16.680.000	16.680.000	9.040.595	7.639.405	9.942.169
	55	01		A. Transferuri interne	1.473.000	1.473.000	1.473.000	14.842.000	16.680.000	16.680.000	16.680.000	9.040.595	7.639.405	9.942.169
	55	01	13	Programe de dezvoltare	913.000	913.000	913.000	913.000	913.000	913.000	913.000	591.660	321.340	495.234
	55	01	18	Alte transferuri curente interne			1.350.000	1.350.000	1.350.000	1.350.000	1.350.000	931.137	418.863	929.137
	55	01	42	Transferuri din bugetul local catre asociatiile de dezvoltare intercomuni-tare	560.000	560.000	560.000	560.000	560.000	560.000	560.000		560.000	
	55	01	63	Finantarea invatamantului particular sau confesional acreditat										
	55	01	65	Sume reprezentand contributia unitatilor administrativ-teritoriale			8.868.000	7.030.000	8.868.000	8.868.000	8.868.000	6.025.798	2.842.202	6.025.798

Capi- tol	Sub- capi- tol	Pa- ra- graf	Ar- ti- col	Ali- ne- at	Denumire indicator	Credite de angajament			Credite bugetare			Plati efectuate	Angajamente legale de platit	Cheltuieli efective	
						1	2	3	4	5	6				7
	A				B										
					la Fondul IID			3.000.000	3.000.000	3.000.000	3.000.000	1.000.000	2.000.000	2.000.000	
	55	01	84		Sume reprezentand stimulentele pentru casarea autovehiculelor uzate			1.989.000	1.989.000	1.989.000	1.989.000	492.000	1.497.000	492.000	
	56				TITLUL VIII PROIECTE CU FINANTARE DIN FONDURI EXTERNE NERAMBURSABILE (FEN)										
					POSTADERARE			8.193.000	8.193.000	8.193.000	8.193.000	72.600	487.182	134.331	
	56	01			Programe din Fondul European de Dezvoltare Regionala (FEDR)										
	56	01	01		Finantarea nationala									54.127	
	56	01	02		Finantarea externa nerambursabila									1.282	
	56	01	03		Cheltuieli neeligibile									4.909	
	56	02			Programe din Fondul Social European (FSE)									47.936	
	56	02	01		Finantarea nationala									806	
	56	48			Programe finantate din Fondul European de Dezvoltare Regionala (FEDR), aferente cadreului financiar 2021-2027			8.193.000	8.193.000	8.193.000	8.193.000	72.600	487.182	79.398	
	56	48	01		Finantare nationala			883.000	883.000	883.000	883.000	14.520	47.313	15.879	
	56	48	02		Finantare externa nerambursabila			4.940.000	4.940.000	4.940.000	4.940.000	58.080	259.889	63.519	
	56	48	03		Cheltuieli neeligibile			2.370.000	2.370.000	2.370.000	2.370.000	179.980	179.980		
	57				TITLUL VIII ASISTENTA SOCIALA										
	57	02			Ajutoare sociale			95.196.200	84.045.200	95.196.200	95.196.200	82.804.056	12.392.144	83.938.642	
	57	02	01		Ajutoare sociale in numerar			95.196.200	84.045.200	95.196.200	95.196.200	82.804.056	12.392.144	83.938.642	
	57	02	02		Ajutoare sociale in natura			66.249.200	57.167.200	66.249.200	66.249.200	56.043.119	10.206.081	57.130.437	
	57	02	03		Tichete de cresa si tichete sociale pentru gradinita			28.621.000	26.778.000	28.621.000	28.621.000	26.759.233	1.861.767	26.806.501	
	58				TITLUL X PROIECTE CU FINANTARE DIN										
								326.000	100.000	326.000	326.000	1.704	32.4.296	1.704	

Capi- fol	Sub- capi- fol	Pa- ra- graf	Ar- ti- col	Ali- ne- at	Denumire indicator	Credite de angajament			Credite bugetare			Angajamente legale de platit	Plati efectuate	Angajamente legale de platit	Cheltuieli efective	
						1	2	3	4	5	6					7
					B											
		A														
	10	01	30		Alte drepturi salariale in bani			78.000	78.000	78.000	78.000	35.486	42.514	57.464		
	10	02			Cheltuieli salariale in natura			396.000	396.000	396.000	396.000	5.300	390.700	5.300		
	10	02	06		Vouchere de vacanta			396.000	396.000	396.000	396.000	5.300	390.700	5.300		
	10	03			Contributii			1.814.000	1.814.000	1.814.000	1.814.000	1.168.501	645.499	1.054.750		
	10	03	07		Contributia asiguratorie pentru munca			1.814.000	1.814.000	1.814.000	1.814.000	1.168.501	645.499	1.054.750		
	20				TITLUL II BUNURI SI SERVICII			14.000.000	10.033.000	13.505.038	10.033.000	9.786.134	3.718.904	10.495.208		
	20	01			Bunuri si servicii			10.672.400	7.328.400	10.512.510	10.512.510	7.231.717	3.280.793	7.832.290		
	20	01	01		Furnituri de birou			336.700	164.700	336.646	336.646	159.348	177.298	208.601		
	20	01	02		Materiale pentru curatenie			60.000	25.000	56.638	56.638	18.139	38.499	23.186		
	20	01	03		Incalzit, iluminat si forta motrica			416.600	306.600	323.900	323.900	297.562	26.338	286.410		
	20	01	04		Apa, canal si salubritate			180.000	130.000	116.282	116.282	109.459	6.823	93.472		
	20	01	05		Carburanti si lubrifianti			41.100	41.100	41.044	41.044	41.044		35.010		
	20	01	06		Piese de schimb			205.100	151.100	205.100	205.100	132.192	72.908	137.881		
	20	01	08		Posta, telecomunicatii, radio, tv, internet			957.000	649.000	957.000	957.000	643.056	313.944	738.982		
	20	01	09		Materiale si prestari de servicii cu caracter functional			8.010.100	5.495.100	8.010.100	8.010.100	5.473.136	2.536.964	6.027.807		
	20	01	30		Alte bunuri si servicii pentru intretinere si functionare			465.800	365.800	465.800	465.800	357.781	108.019	280.941		
	20	02			Reparatii curente			559.800	501.800	556.598	556.598	501.616	54.982	418.108		
	20	05			Bunuri de natura obiectelor de inventar			50.000	50.000	8.285	8.285	8.175	110	30.002		
	20	05	30		Alte obiecte de inventar			50.000	50.000	8.285	8.285	8.175	110	30.002		
	20	06			Deplasari, detasari, transferari			203.000	118.000	119.964	119.964	92.891	27.073	98.951		
	20	06	01		Deplasari interne, detasari, transferari			95.000	70.000	61.657	61.657	58.254	3.403	61.404		
	20	06	02		Deplasari in strainatate			108.000	48.000	58.307	58.307	34.637	23.670	37.547		
	20	13			Pregatire profesionala			7.000	7.000							

Capi- tol	Sub- capi- tol	Pa- ra- gra- ful	Ali- ne- at	Denumire indicator	Credite de angajament			Credite bugetare				Angajamente legale de platit	Plati efectuate	Cheltuieli efective
					aprobate la finele perioadei de raportare	trimestriale cumulate	trimestriale cumulate	aprobate la finele perioadei de raportare	trimestriale cumulate	Angajamente bugetare	Angajamente legale			
A					1	2	3	4	5	6	7	8=6-7	9	
20	14			Protectia muncii			37.300	36.300	37.244	37.244	14.238	23.006	16.689	
20	30			Alte cheltuieli			2.470.500	1.991.500	2.270.437	2.270.437	1.937.497	332.940	2.099.168	
20	30	01		Reclama si publicitate			1.000.000	850.000	907.270	907.270	848.742	58.528	870.058	
20	30	02		Protocol si reprezentare			361.000	201.000	297.033	297.033	174.216	122.817	292.660	
20	30	03		Prime de asigurare non-viata			35.000	35.000	23.603	23.603	23.603		23.603	
20	30	09		Executarea silita a creantelor bugetare			113.500	91.500	89.991	89.991	81.035	8.956	53.176	
20	30	30		Alte cheltuieli cu bunuri si servicii			961.000	814.000	952.540	952.540	809.901	142.639	859.671	
56				TITLUL VIII PROIECTE CU FINANTARE DIN FONDURI EXTERNE NERAMBURSABILE (FEN)										
				POSTADERARE	1.803.000	1.803.000	1.803.000	1.803.000						
56	48			Programe finantate din Fondul European de Dezvoltare Regionala (FEDR), aferente cadrelui financiar 2021-2027	1.803.000	1.803.000	1.803.000	1.803.000						
56	48	01		Finantare nationala	203.000	203.000	203.000	203.000						
56	48	02		Finantare externa nerambursabila	1.150.000	1.150.000	1.150.000	1.150.000						
56	48	03		Cheltuieli neeligibile	450.000	450.000	450.000	450.000						
58				TITLUL X PROIECTE CU FINANTARE DIN FONDURI EXTERNE NERAMBURSABILE										
				CADRULUI FINANCIAR 2014-2020										
58	02			Programe din Fondul Social European (FSE)			2.000	2.000	1.993	1.993	1.993		331.553	
58	02	01		Finantarea nationala			2.000	2.000	1.993	1.993	1.993		331.553	
58	02	02		Finantarea externa nerambursabila									46.351	
58	02	03		Cheltuieli neeligibile			2.000	2.000	1.993	1.993	1.993		269.925	
59				TITLUL XI ALTE CHELTUIELI			600.000	600.000	600.000	600.000	400.157	199.843	311.522	
59	40			Sume aferente persoanelor cu handicap neincadrate			600.000	600.000	600.000	600.000	400.157	199.843	311.522	

Capi- tol	Sub- capi- tol	Pa- ra- graf	Ali- ne- at	Ar- ti- col	Denumire indicator	Credite de angajament			Credite bugetare			Angajamente legale de platit	Plati efectuate	Cheltuieli efective		
						1	2	3	4	5	6				7	8=6-7
					B											
	A															
	70				CHELTUIELI DE CAPITAL	2.493.000	1.197.000	2.493.000	1.197.000	1.853.519	1.853.519	1.191.464	662.055	1.476.712	9	
	71				TITLUL XV ACTIVE NEFINANCIARE	2.493.000	1.197.000	2.493.000	1.197.000	1.853.519	1.853.519	1.191.464	662.055	1.476.712		
	71 01				Active fixe	2.493.000	1.197.000	2.493.000	1.197.000	1.853.519	1.853.519	1.191.464	662.055	1.476.712		
	71 01 01				Constructii	1.030.000	633.000	1.030.000	633.000	822.669	822.669	632.699	189.970	744.995		
	71 01 02				Masini, echipamente si mijloace de transport	223.000	122.000	223.000	122.000	181.516	181.516	121.011	60.505	54.123		
	71 01 03				Mobilier, aparatura birotica si alte active corporale	816.000	302.000	816.000	302.000	610.136	610.136	298.398	311.738	205.753		
	71 01 30				Alte active fixe (inclusiv reparatii capitale)	424.000	140.000	424.000	140.000	239.198	239.198	139.356	99.842	471.841		
	79				OPERATIUNI FINANCIARE	7.600.000	7.600.000	7.600.000	7.600.000	7.600.000	7.600.000	2.500.000	5.100.000			
	81				TITLUL XIX RAMBURSARI DE CREDITE	7.600.000	7.600.000	7.600.000	7.600.000	7.600.000	7.600.000	2.500.000	5.100.000			
	81 02				Rambursari de credite interne	7.600.000	7.600.000	7.600.000	7.600.000	7.600.000	7.600.000	2.500.000	5.100.000			
	81 02 05				Rambursari de credite aferente datoriei publice interne locale	7.600.000	7.600.000	7.600.000	7.600.000	7.600.000	7.600.000	2.500.000	5.100.000			
	84				PLATI EFECTUATE IN ANII PRECEDENTI SI RECUPERATE IN ANUL CURENT			-86.000	-86.000	-96.531	-96.531	-96.531				
	85				Titulul XXI PLATI EFECTUATE IN ANII PRECEDENTI SI RECUPERATE IN ANUL CURENT			-86.000	-86.000	-96.531	-96.531	-96.531				
	85 01				Plati efectuate in anii precedenti si recuperate in anul curent			-86.000	-86.000	-96.531	-96.531	-96.531				
	85 01 01				Plati efectuate in anii precedenti si recuperate in anul curent (SF)	9.000	9.000	7.034.960	4.971.000	5.616.169	5.616.169	4.437.102	1.179.067	4.320.948		
5402	01				ALTE SERVICII PUBLICE GENERALE CHELTUIELI CURENTE			7.025.960	4.962.000	5.609.105	5.609.105	4.430.038	1.179.067	4.318.606		

Capi- tol	Sub- capi- tol	Pa- ra- graf	Ar- ti- col	Ali- ne- at	Denumire indicator	Credite de angajament			Credite bugetare			Angajamente legale	Plati efectuate	Angajamente legale de platit	Cheltuieli efective	
						1	2	3	4	5	6					7
	A				B											
	10				TITLUL I CHELTUIELI DE PERSONAL											
	10 01				Cheltuieli salariale in bani			4.937.000	4.390.000	4.937.000	4.937.000	3.974.367	962.633	4.117.223		
	10 01 01				Salarii de baza			4.715.000	4.218.000	4.715.000	4.715.000	3.890.419	824.581	4.026.626		
	10 01 01 13				Drepturi de delegare			4.565.000	4.068.000	4.565.000	4.565.000	3.765.870	799.130	3.902.664		
	10 01 01 17				Indemnizatii de hrana			1.000	1.000	1.000	1.000	92	908	92		
	10 02				Cheltuieli salariale in natura			149.000	149.000	149.000	149.000	124.457	24.543	123.870		
	10 02 06				Vouchere de vacanta			76.000	76.000	76.000	76.000		76.000			
	10 03				Contributii			146.000	96.000	146.000	146.000	83.948	62.052	90.597		
	10 03 07				Contributia asiguratorie pentru munca			146.000	96.000	146.000	146.000	83.948	62.052	90.597		
	20				TITLUL II BUNURI SI SERVICII			850.000	572.000	672.105	672.105	455.671	216.434	201.383		
	20 01				Bunuri si servicii			358.000	228.000	230.624	230.624	128.430	102.194	197.639		
	20 01 01				Furnituri de birou			122.000	73.000	69.417	69.417	61.086	8.331	66.540		
	20 01 03				Incalzit, iluminat si forta motrica			112.500	51.500	79.415	79.415	29.816	49.599	75.384		
	20 01 04				Apa, canal si salubritate			25.000	25.000	12.929	12.929	8.613	4.316	7.973		
	20 01 05				Carburanti si lubrifianti			15.500	13.500	13.137	13.137	6.919	6.218	11.671		
	20 01 06				Piese de schimb			3.000	3.000							
	20 01 08				Posta, telecomunicatii, radio, tv, internet			9.000	9.000	5.961	5.961	5.961		5.873		
	20 01 09				Materiale si prestari de servicii cu caracter functional			37.000	37.000	28.480	28.480	10.257	18.223	12.415		
	20 01 30				Alte bunuri si servicii pentru intretinere si functionare			34.000	16.000	21.285	21.285	5.778	15.507	17.783		
	20 05				Bunuri de natura obiectelor de inventar			224.000	76.000	179.831	179.831	65.591	114.240			
	20 05 30				Alte obiecte de inventar			224.000	76.000	179.831	179.831	65.591	114.240			
	20 06				Deplasari, detasari, transferari			2.000	2.000	1.723	1.723	1.723		1.723		
	20 06 01				Deplasari interne, detasari, transferari			2.000	2.000	1.723	1.723	1.723		1.723		

Capi- tol	Sub- capi- tol	Pa- ra- graf	At- ti- col	Al- ne- at	Denumire indicator	Credite de angajament			Credite bugetare			Angajamente legale	Plati efectuate	Angajamente legale de platit	Cheltuieli efective	
						1	2	3	4	5	6					7
	A				B											
					interne directe			39.500.000	33.292.000	39.500.000	39.500.000	32.756.633	6.743.367	33.283.340		
	30	02			Dobanzi aferente datoriei publice externe			1.000.000	1.000.000	1.000.000	1.000.000	866.876	133.124	866.876		
	30	02	03		Dobanzi aferente creditelor externe garantate si/sau directe subimprumutate			1.000.000	1.000.000	1.000.000	1.000.000	866.876	133.124	866.876		
6000	02				Partea II-a APARARE, ORDINE PUBLICA SI SIGURANTA NATIONALA			991.000	867.000	34.896.216	34.896.216	26.475.437	8.420.779	26.898.450		
6102					ORDINE PUBLICA SI SIGURANTA NATIONALA			991.000	867.000	34.896.216	34.896.216	26.475.437	8.420.779	26.898.450		
	01				CHELTUIELI CURENTE			200.000	200.000	34.428.883	34.001.000	26.309.908	8.048.975	26.340.492		
	10				TITLUL I CHELTUIELI DE PERSONAL			747.000	747.000	747.000	747.000	604.604	142.396	628.657		
	10	01			Cheltuieli salariale in bani			706.000	706.000	706.000	706.000	591.514	114.486	614.823		
	10	01	01		Salarii de baza			683.000	683.000	683.000	683.000	574.167	108.833	597.766		
	10	01	17		Indemnizatii de hrana			23.000	23.000	23.000	23.000	17.347	5.653	17.057		
	10	02			Cheltuieli salariale in natura			11.000	11.000	11.000	11.000		11.000			
	10	02	06		Vouchere de vacanta			11.000	11.000	11.000	11.000		11.000			
	10	03			Contributii			30.000	30.000	30.000	30.000	13.090	16.910	13.834		
	10	03	07		Contributia asiguratorie pentru munca			30.000	30.000	30.000	30.000	13.090	16.910	13.834		
	20				TITLUL II BUNURI SI SERVICII			680.000	680.000	610.883	610.883	393.856	217.027	400.387		
	20	01			Bunuri si servicii			613.000	613.000	562.403	562.403	350.862	211.541	358.238		
	20	01	05		Carburanti si lubrifianti			23.000	25.000	24.875	24.875	22.388	2.487	7.082		
	20	01	06		Piese de schimb			9.000	9.000	6.843	6.843	6.843				
	20	01	08		Posta, telecomunicatii, radio, tv, internet				29.000	28.572	28.572	26.998	1.574	28.572		
	20	01	09		Materiale si prestari de servicii cu caracter functional			456.000	456.000	454.196	454.196	282.921	171.275	286.622		

Capi- tol	Sub- capi- tol	Pa- ra- graf	Ali- ne- at	Denumire indicator	Credite de angajament			Credite bugetare			Angajamente legale de platit	Plati efectuate	Cheltuieli efective
					aprobate la finele perioadei de raportare	trimestriale cumulate		aprobate la finele perioadei de raportare	trimestriale cumulate				
	A			B	1	2	3	4	5	6	7	8=6-7	9
				caracter functional	2.924.600	2.184.400	2.184.603	2.184.603	2.184.603	1.976.684	207.919	2.011.789	
	20 01	30		Alte bunuri si servicii pentru intretinere si functionare	5.680.730	4.182.420	4.281.237	4.281.237	4.281.237	3.890.710	390.527	4.387.827	
	20 02			Reparatii curente	14.419.000	12.417.000	14.416.323	14.416.323	14.416.323	8.934.016	5.482.307	7.976.032	
	20 03	03		Hrana	950.000	606.000	368.373	368.373	368.373	347.580	20.793	361.197	
	20 03	01		Hrana pentru oameni	950.000	606.000	368.373	368.373	368.373	347.580	20.793	361.197	
	20 04			Medicamente si materiale sanitare	8.400	5.400	3.796	3.796	3.796	3.796		6.195	
	20 04	04		Dezinfectanti	8.400	5.400	3.796	3.796	3.796	3.796		6.195	
	20 05			Bunuri de natura obiectelor de inventar	633.000	575.000	374.029	374.029	374.029	332.821	41.208	4.142.941	
	20 05	03		Lenjerie si accesorii de pat	8.000	8.000	2.142	2.142	2.142	2.142			
	20 05	30		Alte obiecte de inventar	627.000	567.000	371.887	371.887	371.887	330.679	41.208	4.142.941	
	20 06			Deplasari, detasari, transferari	3.000	3.000	1.567	1.567	1.567	1.567		1.567	
	20 06	01		Deplasari interne, detasari, transferari	3.000	3.000	1.567	1.567	1.567	1.567		1.567	
	20 09			Materiale de laborator	300	300	300	300	300	300		750	
	20 11			Carti, publicatii si materiale documentare	2.000							2.917	
	20 12			Consultanta si expertiza	252.160	195.560	135.063	135.063	135.063	127.795	7.268	130.585	
	20 13			Pregatire profesionala	12.000	12.000	4.171	4.171	4.171	3.826	345	4.171	
	20 14			Protectia muncii	1.697.740	923.440	372.400	372.400	372.400	356.103	16.297	584.939	
	20 30			Alte cheltuieli	110.000	110.000	110.000	110.000	110.000	110.000		124.806	
	20 30	04		Chirii	1.587.740	813.440	262.400	262.400	262.400	246.103	16.297	460.133	
	20 30	30		Alte cheltuieli cu bunuri si servicii	8.868.000	7.030.000	8.868.000	8.868.000	8.868.000	6.025.798	2.842.202	6.025.798	
	55			TITLUL VII ALTE TRANSFERURI	8.868.000	7.030.000	8.868.000	8.868.000	8.868.000	6.025.798	2.842.202	6.025.798	
	55 01			A. Transferuri interne	8.868.000	7.030.000	8.868.000	8.868.000	8.868.000	6.025.798	2.842.202	6.025.798	
	55 01	63		Finantarea invatamantului particular sau confesional acreditat	8.868.000	7.030.000	8.868.000	8.868.000	8.868.000	6.025.798	2.842.202	6.025.798	

Capi- tol	Sub- capi- tol	Pa- ra- gra- ful	Ali- ne- a	Denumire indicator	Credite de angajament		Credite bugetare		Angajamente bugtare	Angajamente legale	Plati efectuate	Angajamente legale de platit	Cheltuieli efective
					aprobate la finele perioadei de raportare	trimestriale cumulate	aprobate la finele perioadei de raportare	trimestriale cumulate					
A					1	2	3	4	5	6	7	8=6-7	9
B													
56				TITLUL VIII PROIECTE CU FINANTARE DIN FONDURI EXTERNE NERAMBURSABILE (FEN) POSTADERARE									
56	01			Programe din Fondul European de Dezvoltare Regionala (FEDR)									
56	01	01		Finantarea nationala									1.997
56	02			Programe din Fondul Social European (FSE)									1.191
56	02	01		Finantarea nationala									1.191
57				TITLUL VIII ASISTENTA SOCIALA									806
57	02			Ajutoare sociale			25.485.200	23.056.200	25.485.200	25.485.200	21.926.653	3.558.547	22.003.261
57	02	01		Ajutoare sociale in numerar			25.485.200	23.056.200	25.485.200	25.485.200	21.926.653	3.558.547	22.003.261
57	02	02		Ajutoare sociale in natura			4.639.200	4.239.200	4.639.200	4.639.200	3.207.949	1.431.251	3.237.289
57	02	03		Tichete de cresa si tichete sociale pentru gradinita			20.520.000	18.717.000	20.520.000	20.520.000	18.717.000	1.803.000	18.764.268
58				TITLUL X PROIECTE CU FINANTARE DIN FONDURI EXTERNE NERAMBURSABILE									
58	01			CADRULUI FINANCIAR 2014-2020									
58	01			Programe din Fondul European de Dezvoltare Regionala (FEDR)	15.484.000	15.484.000	15.499.000	15.499.000	6.007.952	6.007.952	5.671.283	336.669	12.038.978
58	01	01		Finantarea nationala									
58	01	02		Finantarea externa nerambursabila	15.484.000	15.484.000	15.484.000	15.484.000	5.998.676	5.998.676	5.662.007	336.669	12.005.994
58	01	03		Cheltuieli neeligibile									1.409.970
58	02			Programe din Fondul Social European (FSE)									7.771.998
58	02	02		Finantarea externa nerambursabila	15.484.000	15.484.000	15.484.000	15.484.000	5.998.676	5.998.676	5.662.007	336.669	2.824.026
58	02	03		Cheltuieli neeligibile			15.000	15.000	9.276	9.276	9.276		9.736
58	02	12		Programe Instrumentul European de			15.000	15.000	9.276	9.276	9.276		460

Capi- tol	Sub- capi- tol	Pa- ra- graf	Al- tri- col	Al- ne- at	Denumire indicator	Credite de angajament			Credite bugetare			Angajamente legale	Plati efectuate	Angajamente legale de platit	Cheltuieli efective	
						1	2	3	4	5	6					7
	A				B											
					(inclusiv reparatii capitale)	6.409.000	4.874.000	6.409.000	4.874.000	4.675.411	4.675.411	1.499.821	3.175.590	222.579		
	71	03			Reparatii capitale aferente activelor fixe	3.000	3.000	3.000	3.000	2.589	2.589	2.589				
	84				PLATI EFECTUATE IN ANII PRECEDENTI SI RECUPERATE IN ANUL CURENT			-20.000	-20.000	-83.741	-83.741	-83.741				
	85				Titlul XXI PLATI EFECTUATE IN ANII PRECEDENTI SI RECUPERATE IN ANUL CURENT	-20.000		-20.000		-83.741	-83.741	-83.741				
	85	01			Plati efectuate in anii precedenti si recuperate in anul curent	-20.000		-20.000		-83.741	-83.741	-83.741				
	85	01	01		Plati efectuate in anii precedenti si recuperate in anul curent (SF)					-55.602	-55.602	-55.602				
	85	01	02		Plati efectuate in anii precedenti si recuperate in anul curent (SD)			-20.000	-20.000	-28.139	-28.139	-28.139				
6602	01				SANATATE	40.915.000	33.892.000	67.700.000	56.427.000	45.889.205	45.889.205	25.131.439	20.757.766	23.812.166		
	10				CHELTUIELI CURENTE	37.563.000	30.560.000	64.463.000	53.210.000	44.566.722	44.566.722	24.514.252	20.052.470	23.627.129		
	10	01			TITLUL I CHELTUIELI DE PERSONAL			15.300.000	12.134.000	15.300.000	15.300.000	10.346.752	4.953.248	10.590.637		
	10	01			Cheltuieli salariale in bani			14.730.000	11.644.000	14.730.000	14.730.000	9.938.823	4.791.177	10.175.406		
	10	01	01		Salarii de baza			11.350.000	8.740.400	11.350.000	11.350.000	8.393.711	2.956.289	8.675.079		
	10	01	05		Sporuri pentru conditii de munca			1.785.000	1.485.000	1.785.000	1.785.000	760.519	1.024.481	788.441		
	10	01	06		Alte sporuri			75.000	59.000	75.000	75.000	15.704	59.296	13.329		
	10	01	12		Indemnizatii platite unor persoane din afara unitatii											
	10	01	17		Indemnizatii de hrana			5.000	4.600	5.000	5.000	330	4.670	330		
	10	01	30		Alte drepturi salariale in bani			735.000	575.000	735.000	735.000	303.984	431.016	309.766		
	10	02			Cheltuieli salariale in natura			780.000	780.000	780.000	780.000	464.575	315.425	388.461		
								200.000	200.000	200.000	200.000	186.292	13.708	186.292		

Capi- tol	Sub- capi- tol	Pa- ra- graf	Al- ti- col	Ali- ne- at	Denumire indicator	Credite de angajament			Credite bugetare				Plati efectuate	Angajamente legale de platit	Cheltuieli efective
						aprobate la finele perioadei de raportare	trimestriale cumulate		aprobate la finele perioadei de raportare	trimestriale cumulate	Angajamente bugetare	Angajamente legale			
	A				B	1	2	3	4	5	6				
	10	02	06		Vouchere de vacanta			200.000	200.000	200.000	200.000		186.292	13.708	186.292
	10	03			Contributii			370.000	290.000	370.000	370.000		221.637	148.363	228.939
	10	03	07		Contributia asiguratorie pentru munca			370.000	290.000	370.000	370.000		221.637	148.363	228.939
	20				TITLUL II BUNURI SI SERVICII			1.000.000	845.000	688.482	688.482		463.811	224.671	552.704
	20	01			Bunuri si servicii			760.000	630.000	582.921	582.921		437.049	145.872	428.133
	20	01	01		Furnituri de birou			15.000	11.000	5.168	5.168		5.168		5.168
	20	01	02		Materiale pentru curatenie			10.000	9.000	5.320	5.320		5.320		2.954
	20	01	03		Incalzit, iluminat si forta motrica			120.000	70.000	49.898	49.898		49.289	609	48.051
	20	01	04		Apa, canal si salubritate			28.000	26.000	15.412	15.412		11.381	4.031	11.816
	20	01	05		Carburanti si lubrifianti			15.000	15.000	5.000	5.000		5.000		3.700
	20	01	07		Transport			14.000	11.000	10.430	10.430		9.170	1.260	10.430
	20	01	08		Posta, telecomunicatii, radio, tv, internet			55.000	45.000	29.276	29.276		29.111	165	29.111
	20	01	09		Materiale si prestari de servicii cu caracter functional			70.000	60.000	64.160	64.160		37.530	26.630	43.880
	20	01	30		Alte bunuri si servicii pentru intretinere si functionare			433.000	383.000	398.257	398.257		285.080	113.177	273.023
	20	04			Medicamente si materiale sanitare			130.000	110.000	79.345	79.345		546	78.799	107.664
	20	04	01		Medicamente			60.000	60.000	44.293	44.293		546	43.747	29.090
	20	04	02		Materiale sanitare			70.000	50.000	35.052	35.052			35.052	78.574
	20	05			Bunuri de natura obiectelor de inventar			20.000	20.000	19.626	19.626		19.626		10.216
	20	05	30		Alte obiecte de inventar			20.000	20.000	19.626	19.626		19.626		10.216
	20	06			Deplasari, detasari, transferari			5.000	5.000						
	20	06	01		Deplasari interne, detasari, transferari			5.000	5.000						
	20	11			Carti, publicatii si materiale documentare			10.000	9.000						

Capi- tol	Sub- capi- tol	Pa- ra- graf	Ali- ne- at	Denumire indicator	Credite de angajament		Credite bugetare		Angajamente bugetare	Angajamente legale	Plati efectuate	Angajamente legale de platit	Cheltuieli efective
					aprobate la finele perioadei de raportare	trimestriale cumulate	aprobate la finele perioadei de raportare	trimestriale cumulate					
A					1	2	3	4	5	6	7	8=6-7	9
				B									
	20	13		Pregatire profesionala			20.000	20.000					
	20	14		Protectia muncii			50.000	46.000	5.994	5.994	5.994	5.994	6.095
	20	30		Alte cheltuieli			5.000	5.000	596	596	596	596	596
	20	30	01	Reclama si publicitate			5.000	5.000	596	596	596	596	596
	51			TITLUL VI TRANSFERURI INTRE UNITATI ALE ADMINISTRATIEI PUBLICE	150.000	150.000	10.600.000	9.700.000	10.600.000	10.600.000	7.384.995	3.215.005	7.384.995
	51	01		Transferuri curente			10.450.000	9.550.000	10.450.000	10.450.000	7.384.995	3.065.005	7.384.995
	51	01	39	Transferuri din bugetele locale pentru finantarea unitatilor de asistenta sociala si medico-sociale			2.450.000	2.450.000	2.450.000	2.450.000	1.684.995	765.005	1.684.995
	51	01	46	Transferuri din bugetele locale pentru finantarea cheltuielilor curente din domeniul sanatatii			8.000.000	7.100.000	8.000.000	8.000.000	5.700.000	2.300.000	5.700.000
	51	02		Transferuri de capital	150.000	150.000	150.000	150.000	150.000	150.000		150.000	
	51	02	28	Transferuri din bugetele locale pentru finantarea cheltuielilor de capital din domeniul sanatatii	150.000	150.000	150.000	150.000	150.000	150.000		150.000	
	56			TITLUL VIII PROIECTE CU FINANTARE DIN FONDURI EXTERNE NERAMBURSABILE (FEN)	6.200.000	6.200.000	6.200.000	6.200.000	6.200.000	6.200.000		462.515	462.515
	56	48		POSTADERARE									
	56	48	48	Programe finantate din Fondul European de Dezvoltare Regionala (FEDR), aferente cadrelor financiar 2021-2027	6.200.000	6.200.000	6.200.000	6.200.000	6.200.000	6.200.000		462.515	462.515
	56	48	01	Finantare nationala	642.000	642.000	642.000	642.000	642.000	642.000		42.380	42.380
	56	48	02	Finantare externa nerambursabila	3.638.000	3.638.000	3.638.000	3.638.000	3.638.000	3.638.000		240.155	240.155
	56	48	03	Cheltuieli neeligibile	1.920.000	1.920.000	1.920.000	1.920.000	1.920.000	1.920.000		179.980	179.980

Capi- tol	Sub- capi- tol	Pa- ra- gra- ful	Ar- ti- col	Ali- ne- at	Denumire indicator	Credite de angajament			Credite bugetare			Angajamente legale de platit	Plati efectuate	Angajamente legale de platit	Cheltuieli efective	
						1	2	3	4	5	6					7
	A				B											
	58				TITLUL X PROIECTE CU FINANTARE DIN FONDURI EXTERNE NERAMBURSABILE											
	58	01			CADRULUI FINANCIAR 2014-2020	9.338.000	9.338.000	9.338.000	9.338.000	6.151.020	6.151.020	5.965.926	185.094	4.905.926		
					Programe din Fondul European de Dezvoltare Regionala (FEDR)	9.338.000	9.338.000	9.338.000	9.338.000	6.151.020	6.151.020	5.965.926	185.094	4.905.926		
	58	01	01		Finantarea nationala									54.843		
	58	01	02		Finantarea externa nerambursabila									4.607.202		
	58	01	03		Cheltuieli neeligibile	9.338.000	9.338.000	9.338.000	9.338.000	6.151.020	6.151.020	5.965.926	185.094	243.881		
	59				TITLUL XI ALTE CHELTUIELI	150.000	150.000	150.000	121.000	150.000	150.000	102.819	47.181	105.626		
	59	40			Sume aferente persoanelor cu handicap neincadrate	150.000	150.000	150.000	121.000	150.000	150.000	102.819	47.181	105.626		
	60				Titlul XII PROIECTE CU FINANTARE DIN SUMELE REPREZENTAND ASISTENTA FINANCIARA NERAMBURSABILA											
					AFERENTA PNRR	19.015.000	12.890.000	19.015.000	12.890.000	10.971.945	10.971.945	50.029	10.921.916	87.241		
	60	01			Fonduri europene nerambursabile	15.978.000	10.182.000	15.978.000	10.182.000	9.220.481	9.220.481	42.456	9.178.025	85.879		
	60	03			Sume aferente TVA	3.037.000	2.708.000	3.037.000	2.708.000	1.751.464	1.751.464	7.573	1.743.891	1.362		
	61				Titlul XIII PROIECTE CU FINANTARE DIN SUMELE AFERENTE COMPONENTEI DE IMPRUMUT A PNRR	2.860.000	1.982.000	2.860.000	1.982.000	242.760	242.760	199.920	42.840			
	61	01			Fonduri din imprumut rambursabil	2.399.000	1.629.000	2.399.000	1.629.000	204.000	204.000	168.000	36.000			
	61	03			Sume aferente TVA	461.000	353.000	461.000	353.000	38.760	38.760	31.920	6.840			
	70				CHELTUIELI DE CAPITAL	3.352.000	3.332.000	3.352.000	3.332.000	1.552.536	1.552.536	847.240	705.296	185.037		
	71				TITLUL XV ACTIVE NEFINANCIARE	3.352.000	3.332.000	3.352.000	3.332.000	1.552.536	1.552.536	847.240	705.296	185.037		
	71	01			Active fixe	3.352.000	3.332.000	3.352.000	3.332.000	1.552.536	1.552.536	847.240	705.296	185.037		
	71	01	01		Constructii	1.860.000	1.840.000	1.860.000	1.840.000	590.546	590.546	368.272	222.274	145.507		

Capi- tol	Sub- capi- tol	Pa- ra- gra- ful	Ar- ti- col	Ali- ne- at	Denumire indicator	Credite de angajament			Credite bugetare			Angajamente legale de platit	Plati efectuate	Angajame nte legale de platit	Cheltuieli efective
						aprobate la finele perioadei de raportare	trimestriale cumulate	trimestriale cumulate	aprobate la finele perioadei de raportare	trimestriale cumulate	trimestriale cumulate				
						1	2	3	4	5	6	7	8=6-7	9	
A															
	71	01	02		Masini, echipamente si mijloace de transport	1.492.000	1.492.000	1.492.000	1.492.000	961.990	961.990	478.968	483.022	13.491	
	71	01	03		Mobilier, aparatura birotica si alte active corporale									10.890	
	71	01	30		Alte active fixe (inclusiv reparatii capitale)									15.149	
	84				PLATI EFECTUATE IN ANII PRECEDENTI SI RECUPERATE IN ANUL CURENT			-115.000	-115.000	-230.053	-230.053	-230.053			
	85				Titlul XXI PLATI EFECTUATE IN ANII PRECEDENTI SI RECUPERATE										
	85	01			IN ANUL CURENT										
	85	01			Plati efectuate in anii precedenti si recuperate in anul curent			-115.000	-115.000	-230.053	-230.053	-230.053			
	85	01	01		Plati efectuate in anii precedenti si recuperate in anul curent (SF)										
	85	01	02		Plati efectuate in anii precedenti si recuperate in anul curent (SD)			-115.000	-115.000	-105.731	-105.731	-105.731			
6702	01				CULTURA, RECREERE SI RELIGIE	47.992.000	33.695.000	159.813.200	137.458.200	127.764.443	127.764.443	92.782.585	34.981.858	82.904.755	
	20				CHELTUIELI CURENTE	31.768.000	21.366.000	143.700.200	125.240.200	118.443.688	118.443.688	86.511.487	31.932.201	78.760.792	
	20	01			Bunuri si servicii			35.000.000	27.625.000	31.415.034	31.415.034	24.439.624	6.975.410	21.644.484	
	20	01	03		Incalzit, iluminat si forta motrica			27.690.000	22.015.000	25.722.429	25.722.429	19.694.418	6.028.011	18.072.971	
	20	01	04		Apa, canal si salubritate			1.830.000	1.330.000	1.213.126	1.213.126	1.211.246	1.880	2.109	
	20	01	08		Posta, telecomunicatii, radio, tv, internet			2.584.000	1.984.000	2.140.161	2.140.161	1.751.336	388.825	1.298.927	
	20	01	09		Materiale si prestari de servicii cu			14.000	14.000	3.687	3.687	3.687			

Capi- tol	Sub- capi- tol	Pa- ra- gra- ful	Cra- pa / titlu- col	Ali- ne- at	Denumire indicator	Credite de angajament			Credite bugetare			Angajamente legale de platit	Plati efectuate	Cheltuieli efective	
						1	2	3	4	5	6				7
	A				B										
					caracter functional			22.982.000	18.207.000	22.216.859	22.216.859	16.674.488	5.542.371	16.703.891	
	20	01	30		Alte bunuri si servicii pentru intretinere si functionare			480.000	480.000	148.596	148.596	53.661	94.935	68.044	
	20	02			Reparatii curente			1.750.000	1.250.000	1.750.000	1.750.000	805.466	944.534	513.668	
	20	05			Bunuri de natura obiectelor de inventar			60.000	60.000	9.168	9.168	9.168			
	20	05	30		Alte obiecte de inventar			60.000	60.000	9.168	9.168	9.168			
	20	30			Alte cheltuieli			5.500.000	4.300.000	3.933.437	3.933.437	3.930.572	2.865	3.057.845	
	20	30	02		Protocol si reprezentare			5.500.000	4.300.000	3.933.437	3.933.437	3.930.572	2.865	662	
	20	30	30		Alte cheltuieli cu bunuri si servicii			5.500.000	4.300.000	3.933.437	3.933.437	3.930.572	2.865	3.057.183	
	51				TITLUL VI TRANSFERURI INTRE UNITATI ALE ADMINISTRATIEI PUBLICE	1.134.000	1.134.000	63.310.200	62.627.200	63.310.200	63.310.200	46.303.306	17.006.894	46.303.306	
	51	01			Transferuri curente			62.176.200	61.493.200	62.176.200	62.176.200	46.017.320	16.158.880	46.017.320	
	51	01	01		Transferuri catre institutiile publice			62.176.200	61.493.200	62.176.200	62.176.200	46.017.320	16.158.880	46.017.320	
	51	02			Transferuri de capital	1.134.000	1.134.000	1.134.000	1.134.000	1.134.000	1.134.000	285.986	848.014	285.986	
	51	02	29		Alte transferuri de capital catre instituti publice	1.134.000	1.134.000	1.134.000	1.134.000	1.134.000	1.134.000	285.986	848.014	285.986	
	58				TITLUL X PROIECTE CU FINANTARE DIN FONDURI EXTERNE NERAMBURSABILE	5.934.000	5.934.000	5.934.000	5.934.000	5.934.000	5.934.000	1.781.019	1.803.182	2.404.146	
	58	01			CADRULUI FINANCIAR 2014-2020			5.934.000	5.934.000	3.584.201	3.584.201	1.781.019	1.803.182	2.404.146	
	58	01	01		Programe din Fondul European de Dezvoltare Regionala (FEDR)	5.934.000	5.934.000	5.934.000	5.934.000	3.584.201	3.584.201	1.781.019	1.803.182	2.404.146	
	58	01	01		Finantarea nationala			5.934.000	5.934.000	3.584.201	3.584.201	1.781.019	1.803.182	2.404.146	
	58	01	02		Finantarea externa nerambursabila			5.934.000	5.934.000	3.584.201	3.584.201	1.781.019	1.803.182	2.404.146	
	58	01	03		Cheltuieli neeligibile			14.756.000	14.756.000	14.756.000	14.756.000	10.277.292	4.478.708	8.408.856	
	59				TITLUL XI ALTE CHELTUIELI	11.756.000	11.756.000	11.756.000	11.756.000	11.756.000	11.756.000	9.459.660	2.316.340	7.773.108	
	59	11			Asociatii si fundatii			11.756.000	11.756.000	11.756.000	11.756.000	9.459.660	2.316.340	7.773.108	

Capi- tol	Sub- capi- tol	Pa- ra- graf	Gr- pa / titlu- col	Ali- ne- at	Denumire indicator	Credite de angajament				Credite bugetare				Plati efectuate	Angajamente legale de platit	Cheltuieli efective	
						1	2	3	4	5	6	7	8=6-7				
	A				B												
		59	12		Sustinerea culelor			3.000.000	3.000.000	3.000.000		837.632	2.162.368		9	635.748	
		61			Titulul XIII PROIECTE CU FINANTARE DIN SUMELE AFERENTE COMPONENTEI DE IMPRUMUT A PNRR	24.700.000	14.298.000	24.700.000	14.298.000	5.378.253	5.378.253	3.710.246	1.668.007				
		61	01		Fonduri din imprumut rambursabil	20.744.100	10.750.000	20.744.100	10.750.000	4.531.177	4.531.177	3.127.807	1.403.370				
		61	03		Suma aferente TVA	3.955.900	3.548.000	3.955.900	3.548.000	847.076	847.076	582.439	264.637				
		70			CHELTUIELI DE CAPITAL	16.224.000	12.329.000	16.224.000	12.329.000	9.432.393	9.432.393	6.382.736	3.049.657			4.143.963	
		71			TITLUL XV ACTIVE NEFINANCIARE	16.224.000	12.329.000	16.224.000	12.329.000	9.432.393	9.432.393	6.382.736	3.049.657			4.143.963	
		71	01		Active fixe	16.224.000	12.329.000	16.224.000	12.329.000	9.432.393	9.432.393	6.382.736	3.049.657			4.143.963	
		71	01	01	Constructii	14.569.000	11.436.000	14.569.000	11.436.000	8.877.408	8.877.408	6.030.922	2.846.486			3.724.950	
		71	01	02	Masini, echipamente si mijloace de transport	350.000		350.000								61.820	
		71	01	03	Mobilier, aparatura birotica si alte active corporale	20.000	20.000	20.000	20.000								
		71	01	30	Alte active fixe (inclusiv reparatii capitale)	1.285.000	873.000	1.285.000	873.000	554.985	554.985	351.814	203.171			357.193	
		84			PLATI EFECTUATE IN ANII PRECEDENTI SI RECUPERATE IN ANUL CURENT			-111.000	-111.000	-111.638	-111.638	-111.638					
		85			Titulul XXI PLATI EFECTUATE IN ANII PRECEDENTI SI RECUPERATE IN ANUL CURENT			-111.000	-111.000	-111.638	-111.638	-111.638					
		85	01		Plati efectuate in anii precedenti si recuperate in anul curent			-111.000	-111.000	-111.638	-111.638	-111.638					
		85	01	02	Plati efectuate in anii precedenti si recuperate in anul curent (SD)			-111.000	-111.000	-111.638	-111.638	-111.638					
					ASIGURARI SI ASISTENTA SOCIALA	10.543.000	8.543.000	166.491.000	147.394.000	155.448.596	155.448.596	126.363.532	29.085.064			131.905.636	

Capi- tol	Sub- capi- tol	Pa- ra- graf	Ar- ti- col	Ali- ne- at	Denumire indicator	Credite de angajament			Credite bugetare				Angajamente legale de platit	Plati efectuate	Cheltuieli efective
						aprobate la finele perioadei de raportare	trimestriale cumulate	2	aprobate la finele perioadei de raportare	3	4	5			
	A				B	1	2		3	4	5	6	7	8=6-7	9
					caracter functional	1.383.000	1.271.000		1.207.069	1.207.069	1.207.069	1.207.069	983.473	223.596	736.488
	20	01	30		Alte bunuri si servicii pentru intretinere si functionare	1.413.500	1.071.000		1.212.398	1.212.398	1.212.398	1.212.398	732.021	480.377	874.952
	20	02			Reparatii curente	3.152.000	3.017.000		2.455.369	2.455.369	2.455.369	2.455.369	831.287	1.624.082	884.161
	20	03			Hrana	3.845.000	3.164.000		3.318.632	3.318.632	3.318.632	3.318.632	2.990.918	327.714	3.464.778
	20	03	01		Hrana pentru oameni	3.845.000	3.164.000		3.318.632	3.318.632	3.318.632	3.318.632	2.990.918	327.714	3.464.778
	20	04			Medicamente si materiale sanitare	96.000	88.000		62.640	62.640	62.640	62.640	57.269	5.371	318.528
	20	04	01		Medicamente	75.600	68.600		52.198	52.198	52.198	52.198	46.827	5.371	46.376
	20	04	02		Materiale sanitare	11.400	10.400		6.836	6.836	6.836	6.836	6.836		269.089
	20	04	04		Dezinfectanti	9.000	9.000		3.606	3.606	3.606	3.606	3.606		3.063
	20	05			Bunuri de natura obiectelor de inventar	303.000	218.000		122.469	122.469	122.469	122.469	112.589	9.880	123.854
	20	05	01		Uniforme si echipament	30.000	15.000		1.323	1.323	1.323	1.323		1.323	
	20	05	03		Lenjerie si accesorii de pat	76.000	76.000		53.495	53.495	53.495	53.495	45.662	7.833	66.083
	20	05	30		Alte obiecte de inventar	197.000	127.000		67.651	67.651	67.651	67.651	66.927	724	57.771
	20	11			Carti, publicatii si materiale documentare	27.000	27.000		14.293	14.293	14.293	14.293	14.293		12.597
	20	13			Pregatire profesionala	48.000	48.000		17.830	17.830	17.830	17.830	12.830	5.000	12.830
	20	14			Protectia muncii	87.000	87.000		69.233	69.233	69.233	69.233	35.991	3.3.242	34.833
	20	30			Alte cheltuieli	663.000	620.000		510.947	510.947	510.947	510.947	421.642	89.305	394.237
	20	30	01		Reclama si publicitate	2.000	2.000		2.000	2.000	2.000	2.000	1.789	211	1.789
	20	30	03		Prime de asigurare non-viata	20.000	20.000		16.048	16.048	16.048	16.048	13.004	3.044	13.000
	20	30	04		Chirii	264.000	264.000		198.000	198.000	198.000	198.000	198.000		198.000
	20	30	30		Alte cheltuieli cu bunuri si servicii	377.000	334.000		294.899	294.899	294.899	294.899	208.849	86.050	181.468
	51				TITLUL VI TRANSFERURI INTRE UNITATI ALE ADMINISTRATIEI PUBLICE	121.000	121.000		6.098.000	6.098.000	6.098.000	6.098.000	4.381.775	1.716.225	4.381.775
	51	01			Transferuri curente	5.977.000	5.750.000		5.977.000	5.977.000	5.977.000	5.977.000	4.269.430	1.707.570	4.269.430

Capi- tol	Sub- capi- tol	Pa- ra- gra- ful	Ar- ti- col	Ali- ne- at	Denumire indicator	Credite de angajament			Credite bugetare			Angajamente legale	Plati efectuate	Angajamente legale de platit	Cheltuieli efective	
						1	2	3	4	5	6					7
	A				B									8=6-7		9
					PRECEDENTI SI RECUPERATE											
					IN ANUL CURENT											
					Plati efectuate in anii precedenti si recuperate in anul curent											
					Plati efectuate in anii precedenti si recuperate in anul curent (SF)											
7000	02				Partea IV-a SERVICII SI DEZVOLTARE											
7002					PUBLICA, LOCUINTE, MEDIU SI APE											
					LOCUINTE, SERVICII SI DEZVOLTARE PUBLICA	167.564.480	110.772.080	259.447.900	193.953.500	167.259.466	167.259.466	105.797.810	61.461.656	94.096.268		
					CHELTUIELI CURENTE	146.303.000	93.137.600	187.591.000	126.525.600	108.338.334	108.338.334	58.455.576	49.882.758	45.242.108		
					TITLUL I CHELTUIELI DE PERSONAL	112.518.000	76.378.600	154.247.000	110.407.600	83.952.496	83.952.496	46.426.176	37.526.320	27.973.703		
					Cheltuieli salariale in bani			305.000	305.000	305.000	241.660	63.340	249.101			
					Salarii de baza			289.000	289.000	289.000	236.493	52.507	243.620			
					Indemnizatii de hrana			266.000	266.000	266.000	221.738	44.262	228.997			
					Cheltuieli salariale in natura			23.000	23.000	23.000	14.755	8.245	14.623			
					Vouchere de vacanta			8.000	8.000	8.000		8.000	8.000			
					Contributii			8.000	8.000	8.000		8.000	8.000			
					Contributia asiguratorie pentru munca			8.000	8.000	8.000	5.167	2.833	5.481			
					TITLUL II BUNURI SI SERVICII			40.074.000	32.374.000	40.058.212	28.535.994	11.522.218	26.690.966			
					Bunuri si servicii			30.165.000	25.965.000	30.151.815	22.633.912	7.497.903	21.037.451			
					Incalzit, iluminat si forta motrica			20.000	20.000	16.544	16.544		14.514			
					Apa, canal si salubritate			480.000	480.000	480.000	462.620	17.380	326.908			
					Carburanti si lubrifianti			96.000	96.000	95.769	89.550	6.219	71.170			
					Piese de schimb			24.000	24.000	14.518	14.518		64.479			
					Materiale si prestari de servicii cu caracter functional			29.514.000	25.314.000	29.514.000	22.043.100	7.470.900	20.440.664			

Capi- tol	Sub- capi- tol	Pa- ra- graf	Cari- ne- at	Ali- ne- at	Denumire indicator	Credite de angajament			Credite bugetare			Angajamente legale	Plati efectuate	Angajamente legale de platit	Cheltuieli efective
						1	2	3	4	5	6				
A						1	2	3	4	5	6	7	8=6-7	9	
B															
85					RECUPERATE IN ANUL CURENT			-641.000	-641.000	-813.015	-813.015	-813.015	-813.015		
Titlul XXI PLATI EFECTUATE IN ANII PRECEDENTI SI RECUPERATE IN ANUL CURENT								-641.000	-641.000	-813.015	-813.015	-813.015	-813.015		
85	01				Plati efectuate in anii precedenti si recuperate in anul curent			-641.000	-641.000	-813.015	-813.015	-813.015	-813.015		
85	01	01			Plati efectuate in anii precedenti si recuperate in anul curent (SF)			-602.000	-602.000	-736.602	-736.602	-736.602	-736.602		
85	01	02			Plati efectuate in anii precedenti si recuperate in anul curent (SD)	21.261.480	17.634.480	-39.000	-39.000	-76.413	-76.413	-76.413	-76.413		
PROTECTIA MEDIULUI						7.294.480	6.394.480	72.056.900	67.427.900	58.921.132	58.921.132	47.342.234	11.578.898	48.854.160	
01	20				CHELTUIELI CURENTE			60.376.900	58.474.900	52.048.277	52.048.277	45.093.175	6.955.102	47.667.845	
20	01				TITLUL II BUNURI SI SERVICII			47.993.420	46.991.420	45.874.393	45.874.393	42.842.027	3.032.366	44.655.144	
20	01	01			Bunuri si servicii			47.682.420	46.682.420	45.566.770	45.566.770	42.842.027	2.724.743	44.327.383	
20	01	05			Carburanti si lubrifianti			13.000	13.000	12.438	12.438	6.219	6.219	3.141	
20	01	06			Piese de schimb			5.000	5.000						
20	01	08			Posta, telecomunicatii, radio, TV, internet			9.000	9.000	4.428	4.428	4.428	4.428	4.428	
20	01	09			Materiale si prestari de servicii cu caracter functional										
20	01	30			Alte bunuri si servicii pentru intretinere si functionare			47.653.420	46.653.420	45.549.398	45.549.398	42.831.380	2.718.018	44.319.814	
20	05				Bunuri de natura obiectelor de inventar			2.000	2.000	506	506	506	506	506	
20	05	30			Alte obiecte de inventar			308.000	308.000	307.020	307.020	307.020	307.020	327.761	
20	30				Alte cheltuieli			3.000	3.000	603	603	603	603	603	
20	30	03			Prime de asigurare non-viata			2.000	2.000	603	603	603	603	603	

Capi- tol	Sub- capi- tol	Pa- ra- gra- ful	Ar- ti- col	Ali- ne- at	Denumire indicator	Credite de angajament			Credite bugetare			Angajamente legale de platit	Plati efectuate	Cheltuieli efective
						1	2	3	4	5	6			
A						1	2	3	4	5	6	7	8-6-7	9
20	30	30			B			1.000						
51					Alte cheltuieli cu bunuri si servicii									
51	01				TITLUL VI TRANSFERURI INTRE UNITATI ALE ADMINISTRATIEI PUBLICE			100.000	100.000	100.000	100.000		100.000	
51	01	01			Transferuri curente			100.000	100.000	100.000	100.000		100.000	
55					Transferuri catre institutiile publice			100.000	100.000	100.000	100.000		100.000	
55	01				TITLUL VII ALTE TRANSFERURI	913.000	913.000	5.902.000	5.902.000	5.902.000	5.902.000	2.083.660	3.818.340	2.987.234
55	01	01			A. Transferuri interne	913.000	913.000	5.902.000	5.902.000	5.902.000	5.902.000	2.083.660	3.818.340	2.987.234
55	01	13			Programe de dezvoltare	913.000	913.000	913.000	913.000	913.000	913.000	591.660	321.340	495.234
55	01	65			Sume reprezentand contributia unitatilor administrativ-teritoriale la Fondul HD									
55	01	84			Sume reprezentand stimulentele pentru casarea autovehiculelor uzate			3.000.000	3.000.000	3.000.000	3.000.000	1.000.000	2.000.000	2.000.000
56					TITLUL VIII PROIECTE CU FINANTARE DIN FONDURI EXTERNE NERAMBURSABILE (FEN)	100.000	100.000	1.989.000	1.989.000	1.989.000	1.989.000	492.000	1.497.000	492.000
56	48				POSTADERARE			100.000	100.000	25.467	25.467	21.071	4.396	25.467
56	48	01			Programe finantate din Fondul European de Dezvoltare Regionala (FEDR), aferente cadrului financiar 2021-2027			100.000	100.000	25.467	25.467	21.071	4.396	25.467
56	48	02			Finantare nationala	20.000	20.000	20.000	20.000	5.093	5.093	4.214	879	5.093
61					Finantare externa nerambursabila	80.000	80.000	80.000	80.000	20.374	20.374	16.857	3.517	20.374
Titlul XIII PROIECTE CU FINANTARE DIN SUMELE AFERENTE COMPONENTEI DE IMPRUMUT A PNRR						6.281.480	5.381.480	6.281.480	5.381.480	146.417	146.417	146.417		
61	01				Fonduri din imprumut rambursabil	5.276.700	4.396.700	5.276.700	4.396.700	123.358	123.358	123.358		
61	03				Sume aferente TVA	1.004.780	984.780	1.004.780	984.780	23.059	23.059	23.059		

Capi- tol	Sub- capit- ol	Pa- ra- graf	Ar- ti- col	Ali- ne- at	Denumire indicator	Credite de angajament			Credite bugetare			Angajamente legale	Plati efectuate	Angajamente legale de platit	Cheltuieli efective	
						1	2	3	4	5	6					7
8000	02				B											
					Partea V-a ACTIUNI ECONOMICE	99.550.380	56.967.150	172.342.380	125.259.150	112.359.564	112.359.564	80.012.916	32.346.648	98.510.911		
					ACTIUNI GENERALE ECONOMICE,											
					SIDE MUNCA			2.000.000	2.000.000	890.984	890.984	890.984				
			01		CHELTUIELI CURENTE			2.000.000	2.000.000	890.984	890.984	890.984				
			20		TITLUL II BUNURI SI SERVICII			2.000.000	2.000.000	890.984	890.984	890.984				
			20	30	Alte cheltuieli			2.000.000	2.000.000	890.984	890.984	890.984				
			20	30	Alte cheltuieli cu bunuri si servicii			2.000.000	2.000.000	890.984	890.984	890.984				
					COMBUSTIBILI SI ENERGIE	1.049.000	1.049.000	11.181.000	11.181.000	11.122.901	11.122.901	8.126.945	2.995.956	16.682.387		
8102			01		CHELTUIELI CURENTE			10.132.000	10.132.000	10.131.118	10.131.118	7.534.165	2.596.953	7.378.351		
			20		TITLUL II BUNURI SI SERVICII			10.123.000	10.123.000	10.122.118	10.122.118	7.531.165	2.590.953	7.375.351		
			20	01	Bunuri si servicii			10.123.000	10.123.000	10.122.118	10.122.118	7.531.165	2.590.953	7.375.351		
			20	01	Incalzit, iluminat si forta motrica			9.500.000	9.500.000	9.500.000	9.500.000	7.088.336	2.411.664	6.944.616		
			20	01	Alte bunuri si servicii pentru intretinere si functionare			623.000	623.000	622.118	622.118	442.829	179.289	430.735		
			57		TITLUL VIII ASISTENTA SOCIALA			9.000	9.000	9.000	9.000	3.000	6.000	3.000		
			57	02	Ajutoare sociale			9.000	9.000	9.000	9.000	3.000	6.000	3.000		
			57	02	Ajutoare sociale in numerar			9.000	9.000	9.000	9.000	3.000	6.000	3.000		
			70		CHELTUIELI DE CAPITAL			255.000	255.000	216.420	216.420	16.500	199.920	9.304.036		
			71		TITLUL XV ACTIVE NEFINANCIARE			255.000	255.000	216.420	216.420	16.500	199.920	9.304.036		
			71	01	Active fixe			255.000	255.000	216.420	216.420	16.500	199.920	9.304.036		
			71	01	Constructii											
			71	01	Alte active fixe											
					(inclusiv reparatii capitale)			255.000	255.000	216.420	216.420	16.500	199.920	7.290		
			79		OPERATIUNI FINANCIARE			794.000	794.000	794.000	794.000	594.917	199.083			
			81		TITLUL XIX RAMBURSARI DE CREDITE			794.000	794.000	794.000	794.000	594.917	199.083			
			81	02	Rambursari de credite interne			794.000	794.000	794.000	794.000	594.917	199.083			

Capi- tol	Sub- capi- tol	Pa- ra- graf	Core- la	Ar- ti- col	Ali- ne- at	Denumire indicator	Credite de angajament		Credite bugetare		Angajamente legale de platit	Plati efectuate	Angajamente legale	7	8=6-7	Cheltuieli efective
							aprobate la finele perioadei de raportare	trimestriale cumulate	aprobate la finele perioadei de raportare	trimestriale cumulate						
	A					B	1	2	3	4	5	6	7	8=6-7	9	
	81	02	05			Rambursari de credite aferente datoriei publice interne locale	794.000	794.000	794.000	794.000	794.000	794.000	594.917	199.083		
	84					TITLUL XV PLATI EFECTUATE IN ANII PRECEDENTI SI RECUPERATE IN ANUL CURENT							-18.637	-18.637		
	85					Titlul XXI PLATI EFECTUATE IN ANII PRECEDENTI SI RECUPERATE IN ANUL CURENT							-18.637	-18.637		
	85	01				Plati efectuate in anii precedenti si recuperate in anul curent							-18.637	-18.637		
	85	01	01			Plati efectuate in anii precedenti si recuperate in anul curent (SF)							-18.637	-18.637		
8402	01					TRANSPORTURI	98.301.380	55.918.150	159.496.380	112.413.150	100.681.610	100.681.610	71.822.829	28.858.781	80.520.435	
	20					CHELTUIELI CURENTE	35.984.380	20.486.380	100.078.380	79.880.380	64.576.353	64.576.353	54.145.687	10.430.666	58.636.424	
	20	01				TITLUL II BUNURI SI SERVICII			25.694.000	20.994.000	25.034.254	25.034.254	17.831.541	7.202.713	14.904.288	
	20	01				Bunuri si servicii			6.985.000	6.195.000	6.801.836	6.801.836	3.627.725	3.174.111	4.261.335	
	20	01	04			Apa, canal si salubritate			2.000	2.000			73.624		2.720	
	20	01	06			Piese de schimb			76.000	76.000	73.625	73.625				
	20	01	08			Posta, telecomunicatii, radio, tv, internet			2.000	2.000	1.339	1.339	1.190	149	1.339	
	20	01	09			Materiale si prestari de servicii cu caracter functional			6.323.000	5.533.000	6.238.519	6.238.519	3.170.625	3.067.894	3.817.222	
	20	01	30			Alte bunuri si servicii pentru intretinere si functionare			582.000	582.000	488.353	488.353	382.286	106.067	440.074	
	20	02				Reparatii curente			18.709.000	14.799.000	18.232.418	18.232.418	14.203.816	4.028.602	10.642.933	
	40					TITLUL IV SUBVENTII			38.400.000	38.400.000	38.400.000	38.400.000	35.399.969	3.000.031	37.852.052	

Capi- tol	Sub- capi- tol	Pa- ra- graf	Cra- si Ar- ti- col	Al- ne- at	Denumire indicator	Credite de angajament		Credite bugetare			Angajamente legale	Plati efectuate	Angajamente legale de platit	Cheltuieli efective
						aprobate la finele perioadei de raportare	trimestriale cumulate	aprobate la finele perioadei de raportare	trimestriale cumulate	5				
	A				B	1	2	3	4	5	6	7	8-6-7	9
					transport	50.000	50.000	50.000	50.000	49.610	49.610		49.610	9.536.636
	71	01	03		Mobilier, aparatura birou si alte active corporale									36.910
	71	01	30		Alte active fixe (inclusiv reparatii capitale)	5.561.000	4.449.000	5.561.000	4.449.000	4.243.857	4.243.857	2.308.697	1.935.160	273.235
	71	03			Reparatii capitale aferente activelor fixe									844
	84				TITLUL XV PLATI EFECTUATE IN ANII PRECEDENTI SI RECUPERATE IN ANUL CURENT			-2.899.000	-2.899.000	-2.899.927	-2.899.927	-2.899.927		
	85				Titlul XXI PLATI EFECTUATE IN ANII PRECEDENTI SI RECUPERATE IN ANUL CURENT			-2.899.000	-2.899.000	-2.899.927	-2.899.927	-2.899.927		
	85	01			Plati efectuate in anii precedenti si recuperate in anul curent			-2.899.000	-2.899.000	-2.899.927	-2.899.927	-2.899.927		
	85	01	02		Plati efectuate in anii precedenti si recuperate in anul curent (SD)			-2.899.000	-2.899.000	-2.899.927	-2.899.927	-2.899.927		
8702					ALTE ACTIUNI ECONOMICE			-335.000	-335.000	-335.931	-335.931	-827.842	491.911	1.308.089
	01				CHELTUIELI CURENTE			1.800.000	1.800.000	1.800.000	1.800.000	1.308.089	491.911	1.308.089
	51				TITLUL VI TRANSFERURI INTRE UNITATI ALE ADMINISTRATIEI PUBLICE			1.800.000	1.800.000	1.800.000	1.800.000	1.308.089	491.911	1.308.089
	51	01			Transferuri curente			1.800.000	1.800.000	1.800.000	1.800.000	1.308.089	491.911	1.308.089
	51	01	01		Transferuri catre institutiile publice			1.800.000	1.800.000	1.800.000	1.800.000	1.308.089	491.911	1.308.089
	84				TITLUL XV PLATI EFECTUATE IN ANII PRECEDENTI SI RECUPERATE IN ANUL CURENT			-2.135.000	-2.135.000	-2.135.931	-2.135.931	-2.135.931		

CONTUL DE EXECUȚIE AL BUGEȚULUI LOCAL - CHELTUIELI
SECȚIUNEA DE FUNCȚIONARE
30.09.2024

Capi- tol	Sub- capi- tol	Pa- ra- graf	Car- ac- tina	Al- fi- col	Denumire indicator	Credite de angajament			Credite bugetare		Angajamente legale	Plati efectuate	Angajamente legale de platit	Cheltuieli efective		
						1	2	3	4	5					6	7
A																
B																
5002					TOTAL CHELTUIELI	14.574.000	14.574.000	709.514.330	633.218.560	685.988.433	685.988.433	538.365.816	147.622.617	535.666.047		
	01				CHELTUIELI CURENTE			697.915.330	621.619.560	675.182.251	675.182.251	536.095.737	139.086.514	535.592.147		
	10				TITLUL I CHELTUIELI DE PERSONAL			137.047.000	122.520.000	137.047.000	137.047.000	107.887.266	29.159.734	106.579.618		
	10	01			Cheltuieli salariale in bani			131.076.500	116.794.500	131.076.500	131.076.500	104.843.859	26.232.641	103.679.941		
	10	01	01		Salarii de baza			118.930.200	105.782.600	118.930.200	118.930.200	97.118.074	21.812.126	96.232.088		
	10	01	01	05	Sporuri pentru conditii de munca			3.610.800	3.194.800	3.610.800	3.610.800	2.092.326	1.518.474	2.103.132		
	10	01	01	06	Alte sporuri			457.000	441.000	457.000	457.000	295.750	161.250	280.726		
	10	01	01	12	Indemnizatii platite unor persoane din afara unitatii			67.000	66.600	67.000	67.000	21.830	45.170	34.722		
	10	01	01	13	Drepturi de delegare			51.000	51.000	51.000	51.000	6.884	44.116	8.436		
	10	01	01	15	Alocatii pentru transportul la si de la locul de munca			231.500	231.500	231.500	231.500	136.573	94.927	136.717		
	10	01	01	17	Indemnizatii de hrana			6.026.000	5.398.000	6.026.000	6.026.000	4.003.476	2.022.524	3.971.727		
	10	01	01	30	Alte drepturi salariale in bani			1.703.000	1.629.000	1.703.000	1.703.000	1.168.946	534.054	912.393		
	10	02			Cheltuieli salariale in natura			1.652.500	1.652.500	1.652.500	1.652.500	290.400	1.362.100	292.691		
	10	02	05		Transportul la si de la locul de munca			94.500	94.500	94.500	94.500	52.908	41.592	55.199		
	10	02	06		Vouchere de vacanta			1.558.000	1.558.000	1.558.000	1.558.000	237.492	1.320.508	237.492		
	10	03			Contributii			4.318.000	4.073.000	4.318.000	4.318.000	2.753.007	1.564.993	2.606.986		
	10	03	07		Contributia asiguratorie pentru munca			4.318.000	4.073.000	4.318.000	4.318.000	2.753.007	1.564.993	2.606.986		
	20				TITLUL II BUNURI SI SERVICII			236.635.970	198.657.160	215.141.851	215.141.851	169.337.148	45.804.703	167.079.718		
	20	01			Bunuri si servicii			168.069.770	144.192.860	154.276.339	154.276.339	126.079.023	28.197.316	125.593.482		
	20	01	01		Furnituri de birou			891.930	582.330	677.973	677.973	465.638	212.335	527.995		
	20	01	02		Materiale pentru curatenie			1.417.110	1.085.910	1.063.176	1.063.176	865.317	197.639	1.053.226		
	20	01	03		Incalzit, iluminat si forta motrica			25.804.890	21.344.710	20.930.342	20.930.342	17.823.619	3.106.723	15.794.100		
	20	01	04		Apa, canal si salubritate			7.651.400	6.147.000	6.232.695	6.232.695	5.544.448	688.247	5.150.011		
	20	01	05		Carburanti si lubrifianti			362.000	343.000	297.744	297.744	268.308	29.436	228.677		

Capi- tol	Sub- capi- tol	Pa- ra- graf	At- ti- col	Ali- ne- at	Denumire indicator	Credite de angajament			Credite bugetare			Angajamente legale	Plati efectuate	Angajamente legale de platit	Cheltuieli efective	
						1	2	3	4	5	6					7
					B											
		A														
	20	13			Pregatire profesionala			327.160	270.560	152.893	152.893	140.625	12.268	143.415		
	20	14			Protectia muncii			186.300	181.300	116.642	116.642	60.049	56.593	61.788		
	20	30			Alte cheltuieli			13.538.240	11.039.940	9.168.821	9.168.821	8.678.487	490.334	6.943.244		
	20	30	01		Reclama si publicitate			1.007.000	857.000	909.866	909.866	851.127	58.739	872.443		
	20	30	02		Protocol si reprezentare			361.000	201.000	297.033	297.033	174.216	122.817	293.322		
	20	30	03		Prime de asigurare non-viata			607.000	606.000	586.360	586.360	582.713	3.647	579.869		
	20	30	04		Chirii			374.000	374.000	308.000	308.000	308.000		322.806		
	20	30	09		Executarea silita a creantelor bugetare			113.500	91.500	89.991	89.991	81.035	8.956	53.176		
	20	30	30		Alte cheltuieli cu bunuri si servicii			11.075.740	8.910.440	6.977.571	6.977.571	6.681.396	296.175	4.821.628		
	30				TITLUL III DOBANZI			40.500.000	34.292.000	40.500.000	40.500.000	33.623.509	6.876.491	34.150.216		
	30	01			Dobanzi aferente datoriei publice interne			39.500.000	33.292.000	39.500.000	39.500.000	32.756.633	6.743.367	33.283.340		
	30	01	01		Dobanzi aferente datoriei publice interne directe			39.500.000	33.292.000	39.500.000	39.500.000	32.756.633	6.743.367	33.283.340		
	30	02			Dobanzi aferente datoriei publice externe			1.000.000	1.000.000	1.000.000	1.000.000	866.876	133.124	866.876		
	30	02	03		Dobanzi aferente creditelor externe garantate si/sau directe subinprumutate			1.000.000	1.000.000	1.000.000	1.000.000	866.876	133.124	866.876		
	40				TITLUL IV SUBVENTII			38.400.000	38.400.000	38.400.000	38.400.000	35.399.969	3.000.031	37.852.052		
	40	03			Subventii pentru acoperirea diferentelor de pret si tarif			38.400.000	38.400.000	38.400.000	38.400.000	35.399.969	3.000.031	37.852.052		
	50				TITLUL V FONDURI DE REZERVA			1.238.960								
	50	04			Fond de rezerva bugetara la dispozitia autoritatilor locale			1.238.960								
	51				TITLUL VI TRANSFERURI INTRE UNITATI ALE ADMINISTRATIEI PUBLICE			113.304.200	111.067.200	113.304.200	113.304.200	84.291.282	29.012.918	84.291.282		

Capi- tol	Sub- capi- tol	Pa- ra- graf	Ar- ti- col	Ali- ne- at	Denumire indicator	Credite de angajament			Credite bugetare			Angajamente legale	Plati efectuate	Angajamente legale de platit	Cheltuieli efective	
						1	2	3	4	5	6					7
					B											
	A															
	51	01			Transferuri curente			113.304.200	111.067.200	113.304.200	113.304.200	84.291.282	29.012.918	84.291.282	84.291.282	
	51	01	01		Transferuri catre institutii publice			96.877.200	95.767.200	96.877.200	96.877.200	72.636.857	24.240.345	72.636.857	72.636.857	
	51	01	39		Transferuri din bugetele locale pentru finantarea unitatilor de asistenta sociala si medico-sociale			8.427.000	8.200.000	8.427.000	8.427.000	5.954.425	2.472.575	5.954.425	5.954.425	
	51	01	46		Transferuri din bugetele locale pentru finantarea cheltuielilor curente din domeniul sanatatii			8.000.000	7.100.000	8.000.000	8.000.000	5.700.000	2.300.000	5.700.000	5.700.000	
	55				TITLUL VII ALTE TRANSFERURI			15.207.000	13.369.000	15.207.000	15.207.000	8.448.935	6.758.065	8.448.935	8.448.935	
	55	01			A. Transferuri interne			15.207.000	13.369.000	15.207.000	15.207.000	8.448.935	6.758.065	8.448.935	8.448.935	
	55	01	18		Alte transferuri curente interne			1.350.000	1.350.000	1.350.000	1.350.000	931.137	418.863	931.137	929.137	
	55	01	63		Finantarea invatamantului particular sau profesional acreditat			8.868.000	7.030.000	8.868.000	8.868.000	6.025.798	2.842.202	6.025.798	6.025.798	
	55	01	65		Sume reprezentand contributia unitatilor administrativ-teritoriale la Fondul IID			3.000.000	3.000.000	3.000.000	3.000.000	1.000.000	2.000.000	1.000.000	2.000.000	
	55	01	84		Sume reprezentand stimulentele pentru casarea autovehiculelor uzate			1.989.000	1.989.000	1.989.000	1.989.000	492.000	1.497.000	492.000	492.000	
	57				TITLUL VIII ASISTENTA SOCIALA			95.196.200	84.045.200	95.196.200	95.196.200	82.804.056	12.392.144	82.804.056	82.804.056	
	57	02			Ajutoare sociale			95.196.200	84.045.200	95.196.200	95.196.200	82.804.056	12.392.144	82.804.056	82.804.056	
	57	02	01		Ajutoare sociale in numerar			66.249.200	57.167.200	66.249.200	66.249.200	56.043.119	10.206.081	56.043.119	57.130.437	
	57	02	02		Ajutoare sociale in natura			28.621.000	26.778.000	28.621.000	28.621.000	26.759.233	1.861.767	26.759.233	26.806.501	
	57	02	03		Tichete de cresa si tichete sociale pentru gradinita			326.000	100.000	326.000	326.000	1.704	32.4.296	1.704	1.704	
	59				TITLUL XI ALTE CHELTUIELI			20.386.000	19.269.000	20.386.000	20.386.000	14.303.572	6.082.428	14.303.572	12.253.684	
	59	11			Asociatii si fundatii			15.909.000	14.906.000	15.909.000	15.909.000	12.477.648	3.431.352	12.477.648	10.810.958	

Capi- tol	Sub- capi- tol	Pa- ra- graf	Cra- sa/ Taba- col	Ati- fi- col	Alti- at	Denumire indicator	Credite de angajament				Credite bugetare			Angajamente legale	Plati efectuate	Angajamente legale de platit	Cheltuieli efective	
							aprobate la finele perioadei de raportare	trimestriale cumulate	aprobate la finele perioadei de raportare	trimestriale cumulate	aprobate la finele perioadei de raportare	trimestriale cumulate						
							1	2	3	4	5	6	7	8-6-7	9			
							A											
							B											
		59	12			Sustinerea cultelor			3.000.000	3.000.000	3.000.000	3.000.000	837.632	2.162.368	635.748			
		59	40			Sume aferente persoanelor cu handicap neincadrate			1.477.000	1.563.000	1.477.000	1.477.000	988.292	488.708	806.978			
		79				OPERATIUNI FINANCIARE	14.574.000	14.574.000	14.574.000	14.574.000	14.574.000	14.574.000	6.037.897	8.536.103	73.900			
		81				TITLUL XIX RAMBURSARI DE CREDITE	14.574.000	14.574.000	14.574.000	14.574.000	14.574.000	14.574.000	6.037.897	8.536.103	73.900			
		81	01			Rambursari de credite externe	6.180.000	6.180.000	6.180.000	6.180.000	6.180.000	6.180.000	2.942.980	3.237.020	73.900			
		81	01	02		Rambursari de credite externe din fondul de garantare												
		81	01	05		Rambursari de credite aferente datoriei publice externe locale	6.180.000	6.180.000	6.180.000	6.180.000	6.180.000	6.180.000	2.942.980	3.237.020	16.120			
		81	02			Rambursari de credite interne	8.394.000	8.394.000	8.394.000	8.394.000	8.394.000	8.394.000	3.094.917	5.299.083				
		81	02	05		Rambursari de credite aferente datoriei publice interne locale	8.394.000	8.394.000	8.394.000	8.394.000	8.394.000	8.394.000	3.094.917	5.299.083				
		84				PLATI EFECTUATE IN ANII PRECEDENTI SI RECUPERATE IN ANUL CURENT			-2.975.000	-2.975.000	-3.767.818	-3.767.818	-3.767.818					
		85				Titlul XXI PLATI EFECTUATE IN ANII PRECEDENTI SI RECUPERATE IN ANUL CURENT			-2.975.000	-2.975.000	-3.767.818	-3.767.818	-3.767.818					
		85	01			Plati efectuate in anii precedenti si recuperate in anul curent			-2.975.000	-2.975.000	-3.767.818	-3.767.818	-3.767.818					
		85	01	01		Plati efectuate in anii precedenti si recuperate in anul curent (SF)			-2.975.000	-2.975.000	-3.767.818	-3.767.818	-3.767.818					
	5100	02				Partea I-a SERVICII PUBLICE GENERALE	7.600.000	7.600.000	124.197.960	106.701.000	122.274.441	122.274.441	96.407.227	25.867.214	95.203.997			
	5102					AUTORITATI PUBLICE SI ACTIUNI EXTERNE CHELTUIELI CURENTE	7.600.000	7.600.000	76.672.000	67.447.000	76.166.507	76.166.507	58.354.851	17.811.656	56.735.175			
		01				CHELTUIELI CURENTE	69.158.000	69.158.000	69.158.000	59.933.000	68.663.038	68.663.038	55.951.382	12.711.656	56.735.175			
		10				TITLUL I CHELTUIELI DE PERSONAL	54.538.000	49.300.000	54.538.000	49.300.000	54.538.000	54.538.000	45.765.091	8.792.909	45.928.445			

Capi- tol	Sub- capi- tol	Pa- ra- graf	Cris- ta / titlu- col	Ar- ti- col	Al- ne- at	Denumire indicator	Credite de angajament		Credite bugetare			Angajamente legale	Plati efectuate	Angajamente legale de platit	Cheltuieli efective
							aprobate la finele perioadei de raportare	trimestriale cumulate	aprobate la finele perioadei de raportare	trimestriale cumulate	Angajamente bugetare				
						B	1	2	3	4	5	6	7	8=6-7	9
	A														
	20	05				Bunuri de natura obiectelor de inventar			50.000	50.000	8.285	8.285	8.175	110	30.002
	20	05	30			Alte obiecte de inventar			50.000	50.000	8.285	8.285	8.175	110	30.002
	20	06				Deplasari, detasari, transferari			203.000	118.000	119.964	119.964	92.891	27.073	98.951
	20	06	01			Deplasari interne, detasari, transferari			95.000	70.000	61.657	61.657	58.254	3.403	61.404
	20	06	02			Deplasari in strainatate			108.000	48.000	58.307	58.307	34.637	23.670	37.547
	20	13				Pregatire profesionala			7.000	7.000					
	20	14				Protectia muncii			37.300	36.300	37.244	37.244	14.238	23.006	16.689
	20	30				Alte cheltuieli			2.470.500	1.991.500	2.270.437	2.270.437	1.937.497	332.940	2.099.168
	20	30	01			Reclama si publicitate			1.000.000	850.000	907.270	907.270	848.742	58.528	870.058
	20	30	02			Protocol si reprezentare			361.000	201.000	297.033	297.033	174.216	122.817	292.660
	20	30	03			Prime de asigurare non-viata			35.000	35.000	23.603	23.603	23.603		23.603
	20	30	09			Executarea silita a creantelor bugetare			113.500	91.500	89.991	89.991	81.035	8.956	53.176
	20	30	30			Alte cheltuieli cu bunuri si servicii			961.000	814.000	952.540	952.540	809.901	142.639	859.671
	59					TITLUL XI ALTE CHELTUIELI			600.000	600.000	600.000	600.000	400.157	199.843	311.522
	59	40				Sume aferente persoanelor cu handicap neincadrate			600.000	600.000	600.000	600.000	400.157	199.843	311.522
	79					OPERATIUNI FINANCIARE	7.600.000	7.600.000	7.600.000	7.600.000	7.600.000	7.600.000	2.500.000	5.100.000	
	81					TITLUL XIX RAMBURSARI DE CREDITE	7.600.000	7.600.000	7.600.000	7.600.000	7.600.000	7.600.000	2.500.000	5.100.000	
	81	02				Rambursari de credite interne	7.600.000	7.600.000	7.600.000	7.600.000	7.600.000	7.600.000	2.500.000	5.100.000	
	81	02	05			Rambursari de credite aferente datoriei publice interne locale	7.600.000	7.600.000	7.600.000	7.600.000	7.600.000	7.600.000	2.500.000	5.100.000	
	84					PLATI EFECTUATE IN ANII PRECEDENTI SI RECUPERATE IN ANUL CURENT			-86.000	-86.000	-96.531	-96.531	-96.531		
	85					Titlul XXI PLATI EFECTUATE IN ANII PRECEDENTI SI RECUPERATE IN ANUL CURENT			-86.000	-86.000	-96.531	-96.531	-96.531		

Capi- tol	Sub- capi- tol	Pa- ra- graf	Ar- ti- col	Al- ne- at	Denumire indicator	Credite de angajament			Credite bugetare			Angajamente legale de platit	Plati efectuate	Angajamente legale	Cheltuieli efective
						1	2	3	4	5	6				
					A	1	2	3	4	5	6	7	8=6-7	9	
					B										
	20	01	30		Alte bunuri si servicii pentru intretinere si functionare	34.000	16.000	21.285	16.000	21.285	21.285	5.778	15.507	17.783	
	20	05			Bunuri de natura obiectelor de inventar	224.000	76.000	179.831	76.000	179.831	179.831	65.591	114.240		
	20	05	30		Alte obiecte de inventar	224.000	76.000	179.831	76.000	179.831	179.831	65.591	114.240		
	20	06			Deplasari, detasari, transferari	2.000	2.000	2.000	2.000	2.000	1.723	1.723	1.723	1.723	1.723
	20	06	01		Deplasari interne, detasari, transferari	2.000	2.000	2.000	2.000	2.000	1.723	1.723	1.723	1.723	1.723
	20	30			Alte cheltuieli	266.000	266.000	266.000	266.000	259.927	259.927	259.927	259.927	2.021	2.021
	20	30	03		Prime de asigurare non-viata	4.000	4.000	4.000	4.000	1.543	1.543	1.543	1.543	1.543	1.543
	20	30	30		Alte cheltuieli cu bunuri si servicii	262.000	262.000	262.000	262.000	258.384	258.384	258.384	258.384	478	478
	50				TITLUL V FONDURI DE REZERVA	1.238.960		1.238.960							
	50	04			Fond de rezerva bugetara la dispozitia autoritatilor locale	1.238.960		1.238.960							
	84				PLATI EFECTUATE IN ANII PRECEDENTI SI RECUPERATE IN ANUL CURENT			-1.171		-1.171	-1.171	-1.171			
	85				Titlul XXI PLATI EFECTUATE IN ANII PRECEDENTI SI RECUPERATE IN ANUL CURENT			-1.171		-1.171	-1.171	-1.171			
	85	01			Plati efectuate in anii precedenti si recuperate in anul curent			-1.171		-1.171	-1.171	-1.171			
	85	01	01		Plati efectuate in anii precedenti si recuperate in anul curent (SF)			-1.171		-1.171	-1.171	-1.171			
5502					TRANZACTII PRIVIND DATORIA PUBLICA SI IMPRUMUTURI	40.500.000	34.292.000	40.500.000	34.292.000	40.500.000	40.500.000	33.623.509	6.876.491	34.150.216	
	01				CHELTUIELI CURENTE	40.500.000	34.292.000	40.500.000	34.292.000	40.500.000	40.500.000	33.623.509	6.876.491	34.150.216	
	30				TITLUL III DOBANZI	40.500.000	34.292.000	40.500.000	34.292.000	40.500.000	40.500.000	33.623.509	6.876.491	34.150.216	
	30	01			Dobanzi aferente datoriei publice interne	39.500.000	33.292.000	39.500.000	33.292.000	39.500.000	39.500.000	32.756.633	6.743.367	33.283.340	

Capi- tol	Sub- capi- tol	Pa- ra- gra- ful	Ar- ti- col	Ali- ne- at	Denumire indicator	Credite de angajament			Credite bugetare			Angajamente bugetare	Angajamente legale	Plati efectuate	Angajamente legale de platit	Cheltuieli efective
						1	2	3	4	5	6					
A						B										
10	02	06			Vouchere de vacanta			52.800	52.800	52.800	52.800	45.900	6.900	45.900	6.900	45.900
10	03				Contributii			108.000	83.000	108.000	108.000	46.867	61.133	46.867	61.133	47.639
10	03	07			Contributia asiguratorie pentru munca			108.000	83.000	108.000	108.000	46.867	61.133	46.867	61.133	47.639
20					TITLUL II BUNURI SI SERVICII			44.950.550	33.980.740	34.611.610	34.611.610	27.887.078	6.724.532	27.887.078	6.724.532	31.275.473
20	01				Bunuri si servicii			26.970.950	19.243.040	18.935.588	18.935.588	17.779.274	1.156.314	17.779.274	1.156.314	18.064.179
20	01	01			Furnituri de birou			294.230	211.130	159.921	159.921	143.295	16.626	143.295	16.626	169.083
20	01	02			Materiala pentru curatenie			846.110	660.910	601.355	601.355	523.824	77.531	523.824	77.531	668.084
20	01	03			Incalzit, iluminat si forta motrica			12.106.790	8.553.610	8.360.592	8.360.592	8.101.949	258.643	8.101.949	258.643	7.487.447
20	01	04			Apa, canal si salubritate			3.844.900	2.889.500	2.871.102	2.871.102	2.681.714	189.388	2.681.714	189.388	2.886.087
20	01	05			Carburanti si lubrifianti			89.400	79.400	65.442	65.442	62.149	3.293	62.149	3.293	55.875
20	01	06			Piese de schimb			7.000	4.000	1.907	1.907	1.907		1.907		357
20	01	07			Transport											421
20	01	08			Posta, telecomunicatii, radio, tv, internet			1.177.190	477.670	409.429	409.429	397.042	12.387	397.042	12.387	397.209
20	01	09			Materiala si prestari de servicii cu caracter functional			2.924.600	2.184.400	2.184.603	2.184.603	1.976.684	207.919	1.976.684	207.919	2.011.789
20	01	30			Alte bunuri si servicii pentru intretinere si functionare			5.680.750	4.182.420	4.281.237	4.281.237	3.890.710	390.527	3.890.710	390.527	4.387.827
20	02				Reparatii curente			14.419.000	12.417.000	14.416.323	14.416.323	8.934.016	5.482.307	8.934.016	5.482.307	7.976.032
20	03				Hrana			950.000	606.000	368.375	368.375	347.580	20.793	347.580	20.793	361.197
20	03	01			Hrana pentru oameni			950.000	606.000	368.375	368.375	347.580	20.793	347.580	20.793	361.197
20	04				Medicamente si materiale sanitare			8.400	5.400	3.796	3.796	3.796		3.796		6.195
20	04	04			Dezinfectanti			8.400	5.400	3.796	3.796	3.796		3.796		6.195
20	05				Bunuri de natura obiectelor de inventar			635.000	575.000	374.029	374.029	332.821	41.208	332.821	41.208	4.142.941
20	05	03			Lenjerie si accesorii de pat			8.000	8.000	2.142	2.142	2.142		2.142		4.142.941
20	05	30			Alte obiecte de inventar			627.000	567.000	371.887	371.887	330.679	41.208	330.679	41.208	4.142.941

Capi- tol	Sub- capi- tol	Pa- ra- graf	At- ti- col	Al- ne- at	Denumire indicator	Credite de angajament			Credite bugetare			Angajamente legale	Plati efectuate	Angajamente legale de platit	Cheltuieli efective	
						1	2	3	4	5	6					7
	A				B											
	85				Titlul XXI PLATI EFECTUATE IN ANII PRECEDENTI SI RECUPERATE IN ANUL CURENT											
	85	01			Plati efectuate in anii precedenti si recuperate in anul curent											
	85	01	01		Plati efectuate in anii precedenti si recuperate in anul curent (SF)											
6602					SANATATE			26.900.000	22.650.000	26.482.751	26.482.751	26.482.751	18.192.646	8.290.105	18.633.962	
	01				CHELTUIELI CURENTE			26.900.000	22.650.000	26.588.482	26.588.482	26.588.482	18.298.577	8.290.105	18.633.962	
	10				TITLUL I CHELTUIELI DE PERSONAL			15.300.000	12.134.000	14.730.000	14.730.000	14.730.000	10.346.752	4.953.248	10.590.637	
	10	01			Cheltuieli salariale in bani			14.730.000	11.644.000	14.730.000	14.730.000	14.730.000	9.938.823	4.791.177	10.175.406	
	10	01	01		Salarii de baza			11.350.000	8.740.400	11.350.000	11.350.000	11.350.000	8.393.711	2.956.289	8.675.079	
	10	01	05		Sporuri pentru conditii de munca			1.785.000	1.485.000	1.785.000	1.785.000	1.785.000	760.519	1.024.481	788.441	
	10	01	06		Alte sporuri			75.000	59.000	75.000	75.000	75.000	15.704	59.296	13.329	
	10	01	12		Indemnizatii platite unor persoane din afara unitatii			5.000	4.600	5.000	5.000	5.000	330	4.670	330	
	10	01	17		Indemnizatii de hrana			735.000	575.000	735.000	735.000	735.000	303.984	431.016	309.766	
	10	01	30		Alte drepturi salariale in bani			780.000	780.000	780.000	780.000	780.000	464.575	315.425	388.461	
	10	02			Cheltuieli salariale in natura			200.000	200.000	200.000	200.000	200.000	186.292	13.708	186.292	
	10	02	06		Vouchere de vacanta			200.000	200.000	200.000	200.000	200.000	186.292	13.708	186.292	
	10	03			Contributii			370.000	290.000	370.000	370.000	370.000	221.637	148.363	228.939	
	10	03	07		Contributia asiguratorie pentru munca			370.000	290.000	370.000	370.000	370.000	221.637	148.363	228.939	
	20				TITLUL II BUNURI SI SERVICII			1.000.000	845.000	688.482	688.482	688.482	463.811	224.671	552.704	
	20	01			Bunuri si servicii			760.000	630.000	582.921	582.921	582.921	437.049	145.872	428.133	
	20	01	01		Furnituri de birou			15.000	11.000	5.168	5.168	5.168	5.168		5.168	
	20	01	02		Materiale pentru curatenie			10.000	9.000	5.320	5.320	5.320	5.320		2.954	

Capi- tol	Sub- capi- tol	Pa- ra- graf	Ali- ne- at	Denumire indicator	Credite de angajament			Credite bugetare			Angajamente legale de platit	Plati efectuate	Cheltuieli efective
					1	2	3	4	5	6			
				B									
	A												
	20	01	03	Incalzit, iluminat si forta motrica			120.000	70.000	49.898	49.898	49.289	609	48.051
	20	01	04	Apa, canal si salubritate			28.000	26.000	15.412	15.412	11.381	4.031	11.816
	20	01	05	Carburantii si lubrifiantii			15.000	15.000	5.000	5.000	5.000		3.700
	20	01	07	Transport			14.000	11.000	10.430	10.430	9.170	1.260	10.430
	20	01	08	Posta, telecomunicatii, radio, tv, internet			55.000	45.000	29.276	29.276	29.111	165	29.111
	20	01	09	Materiale si prestari de servicii cu caracter functional			70.000	60.000	64.160	64.160	37.530	26.630	43.880
	20	01	30	Alte bunuri si servicii pentru intretinere si functionare			433.000	383.000	398.257	398.257	285.080	113.177	273.023
	20	04		Medicamente si materiale sanitare			130.000	110.000	79.345	79.345	546	78.799	107.664
	20	04	01	Medicamente			60.000	60.000	44.293	44.293	546	43.747	29.090
	20	04	02	Materiale sanitare			70.000	50.000	35.052	35.052		35.052	78.574
	20	05		Bunuri de natura obiectelor de inventar			20.000	20.000	19.626	19.626	19.626		10.216
	20	05	30	Alte obiecte de inventar			20.000	20.000	19.626	19.626	19.626		10.216
	20	06		Deplasari, detasari, transferari			5.000	5.000					
	20	06	01	Deplasari interne, detasari, transferari			10.000	9.000					
	20	11		Carti, publicatii si materiale documentare			20.000	20.000					
	20	13		Pregatire profesionala			50.000	46.000	5.994	5.994	5.994		6.095
	20	14		Protectia muncii			5.000	5.000	596	596	596		596
	20	30		Alte cheltuieli			5.000	5.000	596	596	596		596
	20	30	01	Reclama si publicitate									
	51			TITLUL VI TRANSFERURI INTRE UNITATI ALE ADMINISTRATIEI PUBLICE			10.450.000	9.550.000	10.450.000	10.450.000	7.384.995	3.065.005	7.384.995
	51	01		Transferuri curente			10.450.000	9.550.000	10.450.000	10.450.000	7.384.995	3.065.005	7.384.995

Capi- tol	Sub- capi- tol	Pa- ra- graf	Cra- si / titlu	Al- ne- at	Denumire indicator	Credite de angajament			Credite bugetare			Angajamente legale	Plati efectuate	Angajamente legale de platit	Cheltuieli efective	
						aprobate la finele perioadei de raportare	trimestriale cumulate	1	2	3	4					5
A																
					B											
	51	01	39		Transferiri din bugetele locale pentru finantarea unitatilor de asistenta sociala si medico-sociale	2.450.000	2.450.000	2.450.000	2.450.000	2.450.000	1.684.995	765.005	1.684.995			
	51	01	46		Transferuri din bugetele locale pentru finantarea cheltuielilor curente din domeniul sanatatii	8.000.000	7.100.000	8.000.000	8.000.000	8.000.000	5.700.000	2.300.000	5.700.000			
	59				TITLUL XI ALTE CHELTUIELI	150.000	121.000	150.000	150.000	150.000	102.819	47.181	102.819			
	59	40			Sume aferente persoanelor cu handicap neincadrate	150.000	121.000	150.000	150.000	150.000	102.819	47.181	102.819			
	84				PLATI EFECTUATE IN ANII PRECEDENTI SI RECUPERATE IN ANUL CURENT			-105.731	-105.731	-105.731	-105.731		-105.731			
	85				Titlul XXI PLATI EFECTUATE IN ANII PRECEDENTI SI RECUPERATE IN ANUL CURENT			-105.731	-105.731	-105.731	-105.731		-105.731			
	85	01			Plati efectuate in anii precedenti si recuperate in anul curent			-105.731	-105.731	-105.731	-105.731		-105.731			
	85	01	01		Plati efectuate in anii precedenti si recuperate in anul curent (SF)			-105.731	-105.731	-105.731	-105.731		-105.731			
6702	01				CULTURA, RECREERE SI RELIGIE	111.932.200	103.874.200	108.347.234	108.347.234	108.347.234	80.734.236	27.612.998	80.734.236			
	20				CHELTUIELI CURENTE	111.932.200	103.874.200	108.347.234	108.347.234	108.347.234	80.734.236	27.612.998	80.734.236			
	20	01			TITLUL II BUNURI SI SERVICII	35.000.000	27.625.000	31.415.034	31.415.034	31.415.034	24.439.624	6.975.410	24.439.624			
	20	01	01		Bunuri si servicii	27.690.000	22.015.000	25.722.429	25.722.429	25.722.429	19.694.418	6.028.011	19.694.418			
	20	01	03		Incalzit, iluminat si forta motrica	1.830.000	1.330.000	1.213.126	1.213.126	1.213.126	1.211.246	1.880	1.211.246			
	20	01	04		Apa, canal si salubritate	2.384.000	1.984.000	2.140.161	2.140.161	2.140.161	1.751.336	388.825	1.751.336			
	20	01	08		Posta, telecomunicatii, radio, tv, internet	14.000	14.000	3.687	3.687	3.687	3.687		3.687			

Capi- fol	Sub- capi- fol	Pa- ra- graf	Al- ti- col	Denumire indicator	Credite de angajament			Credite bugetare			Angajamente legale	Plati efectuate	Angajamente legale de platit	Cheltuieli efective
					1	2	3	4	5	6				
A					1	2	3	4	5	6	7	8-6-7	9	
20	01	09		Materiale si prestari de servicii cu caracter functional			18.207.000	22.216.859	22.216.859	22.216.859	16.674.488	5.542.371	16.703.891	
20	01	30		Alte bunuri si servicii pentru intretinere si functionare			480.000	148.596	148.596	148.596	53.661	94.935	68.044	
20	02			Reparatii curente			1.750.000	1.750.000	1.750.000	1.750.000	805.466	944.534	513.668	
20	05			Bunuri de natura obiectelor de inventar			60.000	9.168	9.168	9.168	9.168			
20	05	30		Alte obiecte de inventar			60.000	9.168	9.168	9.168	9.168			
20	30			Alte cheltuieli			5.500.000	4.300.000	3.933.437	3.933.437	3.930.572	2.865	3.057.845	
20	30	02		Protocol si reprezentare			5.500.000	4.300.000	3.933.437	3.933.437	3.930.572	2.865	662	
20	30	30		Alte cheltuieli cu bunuri si servicii			5.500.000	4.300.000	3.933.437	3.933.437	3.930.572	2.865	3.057.183	
51				TITLUL VI TRANSFERURI INTRE UNITATI ALE ADMINISTRATIEI PUBLICE										
51	01			Transferuri curente			62.176.200	61.493.200	62.176.200	62.176.200	46.017.320	16.158.880	46.017.320	
51	01	01		Transferuri catre institutiile publice			62.176.200	61.493.200	62.176.200	62.176.200	46.017.320	16.158.880	46.017.320	
59				TITLUL XI ALTE CHELTUIELI			62.176.200	61.493.200	62.176.200	62.176.200	46.017.320	16.158.880	46.017.320	
59	11			Asociatii si fundatii			14.756.000	14.756.000	14.756.000	14.756.000	10.277.292	4.478.708	8.408.856	
59	12			Sustinerea cultelor			11.756.000	11.756.000	11.756.000	11.756.000	9.439.660	2.316.340	7.773.108	
6802				ASIGURARI SI ASISTENTA SOCIALA			3.000.000	3.000.000	3.000.000	3.000.000	837.632	2.162.368	635.748	
				CHELTUIELI CURENTE			152.638.000	135.541.000	149.559.936	149.559.936	120.934.335	28.625.601	121.059.237	
				TITLUL I CHELTUIELI DE PERSONAL			152.638.000	135.541.000	150.025.738	150.025.738	121.400.137	28.625.601	121.059.237	
				Cheltuieli salariale in bani			57.974.000	52.711.000	57.974.000	57.974.000	44.568.955	13.405.045	42.662.449	
				Salarii de baza			55.317.800	50.144.800	55.317.800	55.317.800	43.355.158	11.962.642	41.496.703	
				Sporuri pentru conditii de munca			49.345.000	44.692.000	49.345.000	49.345.000	38.744.739	10.600.261	37.111.054	
				Alte sporuri			1.464.800	1.408.800	1.464.800	1.464.800	1.175.849	288.951	1.154.672	
				Indemnizatii platite unor persoane din afara unitatii			382.000	382.000	382.000	382.000	280.046	101.954	267.397	
							11.000	11.000	11.000	11.000	2.391	8.609	3.028	

Capi- tol	Sub- capi- tol	Pa- ra- graf	Cre- ta/ sub- ta	Ali- ne- at	Denumire indicator	Credite de angajament			Credite bugetare			Angajamente bugetare	Angajamente legale	Plati efectuate	Angajamente legale de platit	Cheltuieli efective
						aprobate la finele perioadei de raportare	1	2	3	4	5					
			A		B											
			10	01	17	Indemnizatii de hrana	3.332.000	2.922.000	3.332.000	3.332.000	3.332.000	2.503.305	828.695	2.494.084		
			10	01	30	Alte drepturi salariale in bani	783.000	729.000	783.000	783.000	783.000	648.828	134.172	466.468		
			10	02		Cheltuieli salariale in natura	814.200	814.200	814.200	814.200	814.200		814.200			
			10	02	06	Vouchere de vacanta	814.200	814.200	814.200	814.200	814.200		814.200			
			10	03		Contributii	1.842.000	1.752.000	1.842.000	1.842.000	1.842.000	1.213.797	628.203	1.165.746		
			10	03	07	Contributia asiguratorie pentru munca	1.842.000	1.752.000	1.842.000	1.842.000	1.842.000	1.213.797	628.203	1.165.746		
			20			TITLUL II BUNURI SI SERVICII	14.271.000	12.439.000	11.658.738	11.658.738	11.658.738	8.279.263	3.379.475	8.884.330		
			20	01		Bunuri si servicii	6.050.000	5.170.000	5.087.325	5.087.325	5.087.325	3.802.444	1.284.881	3.638.492		
			20	01	01	Furnituri de birou	124.000	122.500	106.821	106.821	106.821	96.741	10.080	78.603		
			20	01	02	Materiale pentru curatenie	501.000	391.000	399.863	399.863	399.863	318.234	81.629	359.002		
			20	01	03	Incalzit, iluminat si forta motrica	1.699.000	1.513.000	1.386.867	1.386.867	1.386.867	1.028.877	357.990	935.569		
			20	01	04	Apa, canal si salubritate	707.500	610.500	596.809	596.809	596.809	519.325	77.484	524.828		
			20	01	05	Carburanti si lubrifianti	67.000	60.000	40.039	40.039	40.039	35.039	5.000	41.038		
			20	01	06	Piese de schimb	28.000	18.000	26.197	26.197	26.197	10.197	16.000	10.197		
			20	01	07	Transport	20.000	20.000	20.000	20.000	20.000	10.350	9.650	10.350		
			20	01	08	Posta, telecomunicatii, radio, tv, internet	107.000	93.000	91.262	91.262	91.262	68.187	23.075	67.475		
			20	01	09	Materiale si prestari de servicii cu caracter functional	1.383.000	1.271.000	1.207.069	1.207.069	1.207.069	983.473	223.596	736.488		
			20	01	30	Alte bunuri si servicii pentru intretinere si functionare	1.413.500	1.071.000	1.212.398	1.212.398	1.212.398	732.021	480.377	874.952		
			20	02		Reparatii curente	3.152.000	3.017.000	2.455.369	2.455.369	2.455.369	831.287	1.624.082	884.161		
			20	03		Hrana	3.845.000	3.164.000	3.318.632	3.318.632	3.318.632	2.990.918	327.714	3.464.778		
			20	03	01	Hrana pentru oameni	3.845.000	3.164.000	3.318.632	3.318.632	3.318.632	2.990.918	327.714	3.464.778		
			20	04		Medicamente si materiale sanitare	96.000	88.000	62.640	62.640	62.640	57.269	5.371	318.528		
			20	04	01	Medicamente	75.600	68.600	52.198	52.198	52.198	46.827	5.371	46.376		

Capi- tol	Sub- capi- tol	Pa- ra- graf	Cate- ne- at	Ar- ti- col	Ali- ne- at	Denumire indicator	Credite de angajament		Credite bugetare			Angajamente legale	Plati efectuate	Angajamente legale de platit	Cheltuieli efective
							aprobate la finele perioadei de raportare	trimestriale cumulate	aprobate la finele perioadei de raportare	trimestriale cumulate	Angajamente bugetare				
A							1	2	3	4	5	6	7	8-6-7	9
B															
			59	11		Asociatii si fundatii			4.153.000	3.150.000	4.153.000	4.153.000	3.037.988	1.115.012	3.037.850
			59	40		Sume aferente persoanelor cu handicap neincadrate			561.000	511.000	561.000	561.000	370.098	190.902	272.797
			84			PLATI EFECTUATE IN ANII PRECEDENTI SI RECUPERATE IN ANUL CURENT					-465.802	-465.802	-465.802		
			85			Titlul XXI PLATI EFECTUATE IN ANII PRECEDENTI SI RECUPERATE IN ANUL CURENT					-465.802	-465.802	-465.802		
			85	01		Plati efectuate in anii precedenti si recuperate in anul curent					-465.802	-465.802	-465.802		
			85	01	01	Plati efectuate in anii precedenti si recuperate in anul curent (SF)					-465.802	-465.802	-465.802		
7000	02					Partea IV-a SERVICII SI DEZVOLTARE PUBLICA, LOCUINTE, MEDIU SI APE	6.180.000	6.180.000	98.102.420	89.400.420	95.832.261	95.832.261	73.961.454	21.870.807	75.090.248
7002						LOCUINTE, SERVICII SI DEZVOLTARE PUBLICA CHELTUIELI CURENTE			41.127.000	33.427.000	40.976.610	40.976.610	28.972.189	12.004.421	27.869.204
			01			TITLUL I CHELTUIELI DE PERSONAL			41.729.000	34.029.000	41.713.212	41.713.212	29.708.791	12.004.421	27.869.204
			10	01		Cheltuieli salariale in bani			305.000	305.000	305.000	305.000	241.660	63.340	249.101
			10	01	01	Salarii de baza			289.000	289.000	289.000	289.000	236.495	52.507	243.620
			10	01	17	Indemnitatii de hrana			266.000	266.000	266.000	266.000	221.738	44.262	228.997
			10	02		Cheltuieli salariale in natura			23.000	23.000	23.000	23.000	14.755	8.245	14.623
			10	02	06	Vouchere de vacanta			8.000	8.000	8.000	8.000		8.000	8.000
			10	03		Contributii			8.000	8.000	8.000	8.000	5.167	2.833	5.481
			10	03	07	Contributia asiguratorie pentru munca			8.000	8.000	8.000	8.000	5.167	2.833	5.481
			20			TITLUL II BUNURI SI SERVICII			40.074.000	32.374.000	40.058.212	40.058.212	28.535.994	11.522.218	26.690.966
			20	01		Bunuri si servicii			30.165.000	25.965.000	30.151.815	30.151.815	22.653.912	7.497.903	21.037.451

Capi- tol	Sub- capi- tol	Pa- ra- graf	Ar- ti- col	Al- ne- at	Denumire indicator	Credite de angajament			Credite bugetare			Angajamente legale	Plati efectuate	Angajamente legale de platit	Cheltuieli efective			
						aprobate la finele perioadei de raportare	trimestriale cumulate	1	2	3	4					5	6	7
					B													
		A																
7402					PROTECTIA MEDIULUI	6.180.000	6.180.000	6.180.000										
	01				CHELTUIELI CURENTE													
	20				TITLUL II BUNURI SI SERVICII													
	20	01			Bunuri si servicii	56.975.420	55.973.420	54.855.651	54.855.651	54.855.651	54.855.651	44.989.265	44.989.265	9.866.386	47.221.044			
	20	01	05		Carburanti si lubrifianti	53.082.420	52.080.420	50.963.393	50.963.393	50.963.393	50.963.393	44.334.027	44.334.027	6.629.366	47.147.144			
	20	01	06		Piese de schimb	47.993.420	46.991.420	45.874.393	45.874.393	45.874.393	45.874.393	42.842.027	42.842.027	3.032.366	44.655.144			
	20	01	08		Posta, telecomunicatii, radio, tv, internet	47.682.420	46.682.420	45.566.770	45.566.770	45.566.770	45.566.770	42.842.027	42.842.027	2.724.743	44.327.383			
	20	01	09		Materiale si prestari de servicii cu caracter functional	13.000	13.000	12.438	12.438	12.438	12.438	6.219	6.219	6.219	3.141			
	20	01	30		Alte bunuri si servicii pentru intretinere si functionare	5.000	5.000	4.428	4.428	4.428	4.428	4.428	4.428	4.428	4.428			
	20	05			Bunuri de natura obiectelor de inventar	9.000	9.000	9.000	9.000	9.000	9.000							
	20	05	30		Alte obiecte de inventar	47.653.420	46.653.420	45.549.398	45.549.398	45.549.398	45.549.398	42.831.380	42.831.380	2.718.018	44.319.814			
	20	30			Alte cheltuieli	2.000	2.000	506	506	506	506			506				
	20	30	03		Prime de asigurare non-viata	308.000	308.000	307.020	307.020	307.020	307.020	307.020	307.020	307.020	327.761			
	20	30	30		Alte cheltuieli cu bunuri si servicii	308.000	308.000	307.020	307.020	307.020	307.020	307.020	307.020	307.020	327.761			
	51				TITLUL VI TRANSFERURI INTRE UNITATI ALE ADMINISTRATIEI PUBLICE	3.000	1.000	603	603	603	603			603				
	51	01			Transferuri curente	2.000	1.000	603	603	603	603			603				
	51	01	01		Transferuri catre institutiile publice	1.000	1.000	100.000	100.000	100.000	100.000			100.000				
	55				TITLUL VII ALTE TRANSFERURI	1.000	1.000	100.000	100.000	100.000	100.000			100.000				
	55	01			A. Transferuri interne	4.989.000	4.989.000	4.989.000	4.989.000	4.989.000	4.989.000	1.492.000	1.492.000	3.497.000	2.492.000			
	55	01	65		Sume reprezentand contributia unitatilor administrativ-teritoriale la Fondul IID	4.989.000	4.989.000	4.989.000	4.989.000	4.989.000	4.989.000	1.492.000	1.492.000	3.497.000	2.492.000			
						3.000.000	3.000.000	3.000.000	3.000.000	3.000.000	3.000.000	1.000.000	1.000.000	2.000.000	2.000.000			

Capi- tol	Sub- capi- tol	Pa- ra- graf	Cra- s/ Sub-	At- ti- col	Al-	Denumire indicator	Credite de angajament			Credite bugetare			Plati efectuate	Angajamente legale de platit	Cheltuieli efective	
							aprobate la finele perioadei de raportare	trimestriale cumulate	aprobate la finele perioadei de raportare	trimestriale cumulate	Angajamente bugetare	Angajamente legale				Angajamente legale de platit
A							1	2	3	4	5	6	7	8=6-7	9	
B																
56	48					Programe finantate din Fondul European de Dezvoltare Regionala (FEDR), aferente cadrului financiar 2021-2027	8.193.000	8.193.000	8.193.000	8.193.000	559.782	559.782	72.600	487.182	79.398	
56	48	01				Finantare nationala	883.000	883.000	883.000	883.000	61.833	61.833	14.520	47.313	15.879	
56	48	02				Finantare externa nerambursabila	4.940.000	4.940.000	4.940.000	4.940.000	317.969	317.969	58.080	259.889	63.519	
56	48	03				Cheltuieli neeligibile	2.370.000	2.370.000	2.370.000	2.370.000	179.980	179.980		179.980		
58						TITLUL X PROIECTE CU FINANTARE DIN FONDURI EXTERNE NERAMBURSABILE										
						CADRULUI FINANCIAR 2014-2020	39.277.000	39.277.000	42.604.000	42.604.000	23.133.803	23.133.803	20.724.574	2.409.229	36.018.749	
58	01					Programe din Fondul European de Dezvoltare Regionala (FEDR)	39.277.000	39.277.000	39.277.000	39.277.000	19.812.534	19.812.534	17.417.789	2.394.745	30.330.609	
58	01	01				Finantarea nationala									5.422.591	
58	01	02				Finantarea externa nerambursabila									20.590.983	
58	01	03				Cheltuieli neeligibile	39.277.000	39.277.000	39.277.000	39.277.000	19.812.534	19.812.534	17.417.789	2.394.745	4.317.035	
58	02					Programe din Fondul Social European (FSE)			3.327.000	3.327.000	3.321.269	3.321.269	3.306.785	14.484	5.664.892	
58	02	01				Finantarea nationala									46.418	
58	02	02				Finantarea externa nerambursabila									271.649	
58	02	03				Cheltuieli neeligibile			3.327.000	3.327.000	3.321.269	3.321.269	3.306.785	14.484	5.346.825	
58	12					Programe Instrumentul European de Vecinatate (ENI)									23.248	
58	12	01				Finantarea nationala									8.560	
58	12	02				Finantarea externa nerambursabila									14.688	
60						Titlul XII PROIECTE CU FINANTARE DIN SUMELE REPREZENTAND ASISTENTA FINANCIARA NERAMBURSABILA AFERENTA PNRR	121.115.000	74.992.000	121.115.000	74.992.000	74.009.155	74.009.155	146.388	73.862.567	87.777	

Capi- tol	Sub- capi- tol	Pa- ra- gra- ful	Cris- ta- le / titlu- lar	Ar- ti- col	Al- ne- at	Denumire indicator	Credite de angajament			Credite bugetare			Angajamente legale de platit	Plati efectuate	Angajamente legale	Cheltuieli efective	
							1	2	3	4	5	6					7
						B											
						PRECEDENTI SI RECUPERATE IN ANUL CURENT											
	85	01				Plati efectuate in anii precedenti si recuperate in anul curent			-5.319.000	-5.319.000	-5.319.000	-5.376.370	-5.376.370	-5.376.370			
	85	01	02			Plati efectuate in anii precedenti si recuperate in anul curent (SD)			-5.319.000	-5.319.000	-5.319.000	-5.376.370	-5.376.370	-5.376.370			
5100	02					Partea I-a SERVICII PUBLICE GENERALE	4.305.000	3.009.000	4.307.000	3.011.000	4.307.000	1.863.747	1.863.747	1.201.692	662.055	1.810.607	
5102						AUTORITATI PUBLICE SI ACTIUNI EXTERNE CHELTUIELI CURENTE	4.296.000	3.000.000	4.298.000	3.002.000	4.298.000	1.855.512	1.855.512	1.193.457	662.055	1.808.265	
	01						1.803.000	1.803.000	1.803.000	1.803.000	1.803.000	1.993	1.993	1.993	331.553		
	56					TITLUL VIII PROIECTE CU FINANTARE DIN FONDURI EXTERNE NERAMBURSABILE (FEN)											
	56	48				POSTADERARE	1.803.000	1.803.000	1.803.000	1.803.000	1.803.000						
						Programe finantate din Fondul European de Dezvoltare Regionala (FEDR), aferente cadrului financiar 2021-2027											
	56	48	01			Finantare nationala	1.803.000	1.803.000	1.803.000	1.803.000	1.803.000						
	56	48	02			Finantare externa nerambursabila	203.000	203.000	203.000	203.000	203.000						
	56	48	03			Cheltuieli neeligibile	1.150.000	1.150.000	1.150.000	1.150.000	1.150.000						
	58					TITLUL X PROIECTE CU FINANTARE DIN FONDURI EXTERNE NERAMBURSABILE	450.000	450.000	450.000	450.000	450.000						
	58	02				CADRULUI FINANCIAR 2014-2020											
	58	02	01			Programe din Fondul Social European (FSE)											
	58	02	01			Finantarea nationala											
	58	02	02			Finantarea externa nerambursabila											
	58	02	03			Cheltuieli neeligibile											
	70					CHELTUIELI DE CAPITAL	2.493.000	1.197.000	2.493.000	1.197.000	1.197.000	1.853.519	1.853.519	1.191.464	662.055	1.476.712	

Capi- tol	Sub- capi- tol	Pa- tra- graf	Al- fi- col	Al- ne- at	Denumire indicator	Credite de angajament			Credite bugetare			Angajamente legale de platit	Plati efectuate	Cheltuieli efective	
						1	2	3	4	5	6				7
					A										
					B										
					TITLUL XV ACTIVE NEFINANCIARE										
					Active fixe	2.493.000	1.197.000	2.493.000	1.197.000	1.853.519	1.191.464	662.055	1.476.712		
					Constructii	2.493.000	1.197.000	2.493.000	1.197.000	1.853.519	1.191.464	662.055	1.476.712		
					Masini, echipamente si mijloace de transport	1.030.000	633.000	1.030.000	633.000	822.669	632.699	189.970	744.995		
					Mobilier, aparatura birou si alte active corporale	223.000	122.000	223.000	122.000	181.516	121.011	60.505	54.123		
					Alte active fixe (inclusiv reparatii capitale)	816.000	302.000	816.000	302.000	610.136	298.398	311.738	205.753		
					ALTE SERVICII PUBLICE GENERALE	424.000	140.000	424.000	140.000	239.198	139.356	99.842	471.841		
					CHELTUIELI DE CAPITAL	9.000	9.000	9.000	9.000	8.235	8.235		2.342		
					TITLUL XV ACTIVE NEFINANCIARE	9.000	9.000	9.000	9.000	8.235	8.235		2.342		
					Active fixe	9.000	9.000	9.000	9.000	8.235	8.235		2.342		
					Alte active fixe (inclusiv reparatii capitale)	9.000	9.000	9.000	9.000	8.235	8.235		2.342		
					Partea II-a APARARE, ORDINE PUBLICA SI SIGURANTA NATIONALA	991.000	867.000	991.000	867.000	737.333	165.529	571.804	557.958		
					CHELTUIELI CURENTE	991.000	867.000	991.000	867.000	737.333	165.529	571.804	557.958		
					TITLUL VI TRANSFERURI INTRE UNITATI ALE ADMINISTRATIEI PUBLICE	200.000	200.000	200.000	200.000	200.000		200.000			
					Transferuri de capital	200.000	200.000	200.000	200.000	200.000		200.000			
					Alte transferuri de capital catre institutii publice	200.000	200.000	200.000	200.000	200.000		200.000			
					CHELTUIELI DE CAPITAL	791.000	667.000	791.000	667.000	537.333	165.529	371.804	557.958		
					TITLUL XV ACTIVE NEFINANCIARE	791.000	667.000	791.000	667.000	537.333	165.529	371.804	557.958		

Capi- tol	Pa- ra- graf	Ar- ti- col	Denumire indicator	Credite de angajament			Credite bugetare			Angajamente legale de platit	Plati efectuate	Cheltuieli efective
				aprobate la finele perioadei de raportare	1	2	3	4	5			
			B									
	A											
	71 01		Active fixe	791.000	667.000	791.000	667.000	537.333	537.333	165.529	371.804	557.958
	71 01 02		Masini, echipamente si mijloace de transport	250.000	250.000	250.000	250.000					479.864
	71 01 03		Mobilier, aparatura birou si alte active corporale									3.748
	71 01 30		Alte active fixe (inclusiv reparatii capitale)	541.000	417.000	541.000	417.000	537.333	537.333	165.529	371.804	74.346
6500 02			Partea III-a CHELTUIELI SOCIAL-CULTURALE	299.452.000	203.702.900	302.531.000	206.781.900	140.999.765	140.999.765	35.213.536	105.786.227	37.979.667
6502			INVATAMANT	200.002.000	127.572.900	199.997.000	127.567.900	96.287.440	96.287.440	10.797.197	85.490.245	15.120.969
	01		CHELTUIELI CURENTE	178.234.000	112.544.900	178.249.000	112.559.900	84.405.961	84.405.961	7.505.676	76.900.285	12.041.511
	56		TITLUL VIII PROIECTE CU FINANTARE DIN FONDURI EXTERNE NERAMBURSABILE (FEN)									1.997
	56 01		POSTADERARE									1.191
	56 01 01		Programe din Fondul European de Dezvoltare Regionala (FEDR)									1.191
	56 01 02		Finantarea nationala									806
	56 02		Programe din Fondul Social European (FSE)									806
	56 02 01		Finantarea nationala									806
	58		TITLUL X PROIECTE CU FINANTARE DIN FONDURI EXTERNE NERAMBURSABILE									12.058.978
	58 01		CADRULUI FINANCIAR 2014-2020	15.484.000	15.484.000	15.499.000	15.499.000	6.007.952	6.007.952	5.671.285	336.669	12.058.978
	58 01 01		Programe din Fondul European de Dezvoltare Regionala (FEDR)									12.003.994
	58 01 02		Finantarea nationala	15.484.000	15.484.000	15.484.000	15.484.000	5.998.676	5.998.676	5.662.007	336.669	1.409.970
	58 01 03		Finantarea externa nerambursabila									7.771.998
	58 01 03		Cheltuieli neeligibile	15.484.000	15.484.000	15.484.000	15.484.000	5.998.676	5.998.676	5.662.007	336.669	2.824.026

Capi- tol	Sub- capi- tol	Pa- ra- graf	Ar- ti- col	Ali- ne- at	Denumire indicator	Credite de angajament			Credite bugetare			Angajamente legale	Plati efectuate	Angajamente legale de platit	Cheltuieli efective	
						1	2	3	4	5	6					7
	A				B											
					cadrlui financiar 2021-2027	6.200.000	6.200.000	6.200.000	6.200.000	462.515	462.515	462.515	462.515	8=6-7	9	
	56	48	01		Finantare nationala	642.000	642.000	642.000	642.000	42.380	42.380	42.380	42.380			4.905.926
	56	48	02		Finantare externa nerambursabila	3.638.000	3.638.000	3.638.000	3.638.000	240.155	240.155	240.155	240.155			4.905.926
	56	48	03		Cheltuieli neeligibile	1.920.000	1.920.000	1.920.000	1.920.000	179.980	179.980	179.980	179.980			54.843
	58				TITLUL X PROIECTE CU FINANTARE DIN FONDURI EXTERNE NERAMBURSABILE	9.338.000	9.338.000	9.338.000	9.338.000	6.151.020	6.151.020	6.151.020	6.151.020			4.607.292
	58	01			CADRULUI FINANCIAR 2014-2020	9.338.000	9.338.000	9.338.000	9.338.000	6.151.020	6.151.020	6.151.020	6.151.020			243.881
					Programe din Fondul European de Dezvoltare Regionala (FEDR)	9.338.000	9.338.000	9.338.000	9.338.000	6.151.020	6.151.020	6.151.020	6.151.020			87.241
	58	01	01		Finantarea nationala	19.015.000	12.890.000	19.015.000	12.890.000	10.971.945	10.971.945	10.971.945	10.971.945			85.879
	58	01	02		Finantarea externa nerambursabila	15.978.000	10.182.000	15.978.000	10.182.000	9.220.481	9.220.481	9.220.481	9.220.481			1.362
	58	01	03		Cheltuieli neeligibile	3.037.000	2.708.000	3.037.000	2.708.000	1.751.464	1.751.464	1.751.464	1.751.464			
	60				Titlul XII PROIECTE CU FINANTARE DIN SUMELE REPREZENTAND ASISTENTA FINANCIARA NERAMBURSABILA	19.015.000	12.890.000	19.015.000	12.890.000	10.971.945	10.971.945	10.971.945	10.971.945			
					AFERENTA PNRR	15.978.000	10.182.000	15.978.000	10.182.000	9.220.481	9.220.481	9.220.481	9.220.481			
	60	01			Fonduri europene nerambursabile	3.037.000	2.708.000	3.037.000	2.708.000	1.751.464	1.751.464	1.751.464	1.751.464			
	60	03			Sume aferente TVA											
	61				Titlul XIII PROIECTE CU FINANTARE DIN SUMELE AFERENTE COMPONENTEI DE IMPRUMUT A PNRR	2.860.000	1.982.000	2.860.000	1.982.000	242.760	242.760	242.760	242.760			
	61	01			Fonduri din imprumut rambursabil	2.399.000	1.629.000	2.399.000	1.629.000	204.000	204.000	204.000	204.000			
	61	03			Sume aferente TVA	461.000	353.000	461.000	353.000	38.760	38.760	38.760	38.760			
	70				CHELTUIELI DE CAPITAL	3.352.000	3.332.000	3.352.000	3.332.000	1.552.536	1.552.536	1.552.536	1.552.536			
	71				TITLUL XV ACTIVE NEFINANCIARE	3.352.000	3.332.000	3.352.000	3.332.000	1.552.536	1.552.536	1.552.536	1.552.536			
	71	01			Active fixe	3.352.000	3.332.000	3.352.000	3.332.000	1.552.536	1.552.536	1.552.536	1.552.536			

Capi- tot	Sub- capit- ol	Pa- ra- graf	Ar- ti- col	Al- ne- at	Denumire indicator	Credite de angajament				Credite bugetare			Plati efectuate	Angajamente legale de platit	Cheltuieli efective
						1	2	3	4	aprobate la finele perioadei de raportare	aprobate la finele perioadei de raportare	trimestriale cumulate			
	A				B									8=6-7	9
	71	01	01		Constructii	1.860.000	1.840.000	1.860.000	1.840.000	590.546	590.546	368.272	222.274		145.507
	71	01	02		Masini, echipamente si mijloace de transport										
	71	01	03		Mobilier, aparatura birotica si alte active corporale										13.491
	71	01	30		Alte active fixe										10.890
	84				(inclusiv reparatii capitale)	1.492.000	1.492.000	1.492.000	1.492.000	961.990	961.990	478.968	483.022		15.149
	85				PLATI EFECTUATE IN ANII PRECEDENTI SI RECUPERATE IN ANUL CURENT			-115.000	-115.000	-124.322	-124.322	-124.322			
	85	01			Titlul XXI PLATI EFECTUATE IN ANII PRECEDENTI SI RECUPERATE										
	85	01			IN ANUL CURENT			-115.000	-115.000	-124.322	-124.322	-124.322			
	85	01			Plati efectuate in anii precedenti si recuperate in anul curent			-115.000	-115.000	-124.322	-124.322	-124.322			
	85	01	02		Plati efectuate in anii precedenti si recuperate in anul curent (SD)	47.992.000	33.695.000	47.881.000	33.584.000	19.417.209	19.417.209	12.048.349	7.368.860		6.834.095
6702	01				CULTURA, RECREERE SI RELIGIE	31.768.000	21.366.000	31.768.000	21.366.000	10.096.454	10.096.454	5.777.251	4.319.203		2.690.132
	51				CHELTUIELI CURENTE										
	51				TITLUL VI TRANSFERURI INTRE UNITATI ALE ADMINISTRATIEI PUBLICE	1.134.000	1.134.000	1.134.000	1.134.000	1.134.000	1.134.000	285.986	848.014		285.986
	51	02			Transferuri de capital	1.134.000	1.134.000	1.134.000	1.134.000	1.134.000	1.134.000	285.986	848.014		285.986
	51	02	29		Alte transferuri de capital catre institutii publice	1.134.000	1.134.000	1.134.000	1.134.000	1.134.000	1.134.000	285.986	848.014		285.986
	58				TITLUL X PROIECTE CU FINANTARE DIN FONDURI EXTERNE NERAMBURSABILE										
					CADRULUI FINANCIAR 2014-2020	5.934.000	5.934.000	5.934.000	5.934.000	3.584.201	3.584.201	1.781.019	1.803.182		2.404.146

Capi- tol	Sub- capi- tol	Pa- ra- graf	CPR- pa- ra- graf	Ar- fi- col	Al- ne- at	Denumire indicator	Credite de angajament			Credite bugetare			Angajamente legale de platit	Plati efectuate	Angajamente legale de platit	Cheltuieli efective	
							1	2	3	4	5	6					7
		A				B											
			58	02		Programe din Fondul Social European (FSE)			3.310.000	3.310.000	3.310.000	3.310.000	3.295.516	1.448	5.323.603		
			58	02	01	Finantarea nationala	4.000.000	2.000.000	4.000.000	2.000.000	284.053	261.443	22.610		67		
			58	02	02	Finantarea externa nerambursabila	3.360.000	1.360.000	3.360.000	1.360.000	238.700	219.700	19.000		1.264		
			58	02	03	Cheltuieli neeligibile	640.000	640.000	640.000	640.000	45.353	41.743	3.610				
			61			Titlul XIII PROIECTE CU FINANTARE DIN SUMELE AFERENTE COMPONENTEI DE IMPRUMUT A PNRR	1.013.000	1.013.000	1.013.000	1.013.000	548.834	199.273	349.561				
			61	01		Fonduri din imprumut rambursabil	1.013.000	1.013.000	1.013.000	1.013.000	548.834	199.273	349.561				
			61	03		Sume aferente TVA	1.013.000	1.013.000	1.013.000	1.013.000	548.834	199.273	349.561				
			70			CHELTUIELI DE CAPITAL	1.013.000	1.013.000	1.013.000	1.013.000	548.834	199.273	349.561				
			71			TITLUL XV ACTIVE NEFINANCIARE	1.013.000	1.013.000	1.013.000	1.013.000	548.834	199.273	349.561				
			71	01		Active fixe	1.013.000	1.013.000	1.013.000	1.013.000	548.834	199.273	349.561				
			71	01	01	Constructii	300.000	300.000	300.000	300.000	30.742	30.742					
			71	01	02	Masini, echipamente si mijloace de transport	86.000	86.000	86.000	86.000	68.830	68.830					
			71	01	03	Mobilier, aparatura biroutica si alte active corporale	50.000	50.000	50.000	50.000	49.387	49.387					
			71	01	30	Alte active fixe (inclusiv reparatii capitale)	577.000	577.000	577.000	577.000	399.875	399.875					
		7000	02			Partea IV-a SERVICII SI DEZVOLTARE PUBLICA, LOCUINTE, MEDIU SI APE	161.345.480	104.592.080	161.345.480	104.592.080	71.427.205	31.836.356	39.590.849				
		7002				LOCUINTE, SERVICII SI DEZVOLTARE PUBLICA LOCUINTE, SERVICII SI DEZVOLTARE PUBLICA	146.303.000	93.137.600	146.303.000	93.098.600	67.361.724	29.483.387	37.878.337				
			01			CHELTUIELI CURENTE	112.518.000	76.378.600	112.518.000	76.378.600	42.239.284	16.717.385	25.521.899				
			55			TITLUL VII ALTE TRANSFERURI	560.000	560.000	560.000	560.000	560.000	560.000	560.000				
			55	01		A. Transferuri interne	560.000	560.000	560.000	560.000	560.000	560.000	560.000				
			55	01	42	Transferuri din bugetul local catre	560.000	560.000	560.000	560.000	560.000	560.000	560.000				

Capi- tol	Sub- capi- tol	Pa- ra- graf	Ar- ti- col	Ali- ne- at	Denumire indicator	Credite de angajament			Credite bugetare			Angajamente legale	Plati efectuate	Angajamente legale de platit	Cheltuieli efective		
						1	2	3	4	5	6					7	8=6-7
	A				B												
					asociatiile de dezvoltare intercomuni- tate	560.000	560.000	560.000	560.000	560.000	560.000	560.000			560.000		
	56				TITLUL VIII PROIECTE CU FINANTARE DIN FONDURI EXTERNE NERAMBURSABILE (FEN) POSTADERARE	90.000	90.000	90.000	90.000	71.800	71.800	71.800	51.529	20.271	20.271	53.931	
	56	48			Programe finantate din Fondul European de Dezvoltare Regionala (FEDR), aferente cadrelui financiar 2021-2027	90.000	90.000	90.000	90.000	71.800	71.800	71.800	51.529	20.271	20.271	53.931	
	56	48	01		Finantare nationala	18.000	18.000	18.000	18.000	14.360	14.360	14.360	10.306	4.054	4.054	10.786	
	56	48	02		Finantare externa nerambursabila	72.000	72.000	72.000	72.000	57.440	57.440	57.440	41.223	16.217	16.217	43.145	
	58				TITLUL X PROIECTE CU FINANTARE DIN FONDURI EXTERNE NERAMBURSABILE												
	58	01			CADRULUI FINANCIAR 2014-2020	1.618.000	1.618.000	1.618.000	1.618.000	1.539.687	1.539.687	1.539.687	1.534.040	5.647	5.647	50.568	
	58	01			Programe din Fondul European de Dezvoltare Regionala (FEDR)	1.618.000	1.618.000	1.618.000	1.618.000	1.539.687	1.539.687	1.539.687	1.534.040	5.647	5.647	50.568	
	58	01	01		Finantarea nationala											257	
	58	01	02		Finantarea externa nerambursabila											47.128	
	58	01	03		Cheltuieli neeligibile	1.618.000	1.618.000	1.618.000	1.618.000	1.539.687	1.539.687	1.539.687	1.534.040	5.647	5.647	3.183	
	61				Titlul XIII PROIECTE CU FINANTARE DIN SUMELE AFERENTE COMPONENTEI DE IMPRUMUT A FNRR	110.250.000	74.110.600	110.250.000	74.110.600	40.067.797	40.067.797	40.067.797	15.131.816	24.935.981	24.935.981		
	61	01			Fonduri din imprumut rambursabil	92.655.200	60.362.100	92.655.200	60.362.100	33.685.599	33.685.599	33.685.599	12.796.542	20.889.057	20.889.057		
	61	03			Sume aferente TVA	17.614.800	13.748.500	17.614.800	13.748.500	6.382.198	6.382.198	6.382.198	2.335.274	4.046.924	4.046.924		
	70				CHELTUIELI DE CAPITAL	33.785.000	16.759.000	33.785.000	16.759.000	25.198.853	25.198.853	25.198.853	12.842.415	12.356.438	12.356.438	17.268.405	
	71				TITLUL XV ACTIVE NEFINANCIARE	32.685.000	15.659.000	32.685.000	15.659.000	25.198.853	25.198.853	25.198.853	12.842.415	12.356.438	12.356.438	17.268.405	
	71	01			Active fixe	32.681.000	15.655.000	32.681.000	15.655.000	25.195.640	25.195.640	25.195.640	12.839.202	12.356.438	12.356.438	17.268.405	

Capi- tol	Sub- capit- ol	Pa- ra- graf	Ar- ti- col	Al- ne- at	Denumire indicator	Credite de angajament			Credite bugetare			Plati efectuate	Angajamente legale de platit	Cheltuieli efective	
						1	2	3	4	5	6				7
	A				B										
	71	01	01		Constructii	17.676.000	9.060.000	17.676.000	9.060.000	13.335.842	7.044.531	6.291.311	14.948.878		
	71	01	02		Masini, echipamente si mijloace de transport	1.037.000	398.000	1.037.000	398.000	320.788	184.298	136.490	271.462		
	71	01	03		Mobilier, aparatura birotica si alte active corporale	1.388.000	88.000	1.388.000	88.000	626.872	24.229	602.643	14.497		
	71	01	30		Alte active fixe (inclusiv reparatii capitale)	12.380.000	6.109.000	12.380.000	6.109.000	10.912.138	5.586.144	5.325.994	2.033.568		
	71	03			Reparatii capitale aferente activelor fixe	4.000	4.000	4.000	4.000	3.213	3.213				
	72				TITLUL XVI ACTIVE FINANCIARE	1.100.000	1.100.000	1.100.000	1.100.000						
	72	01			Active financiare	1.100.000	1.100.000	1.100.000	1.100.000						
	72	01	01		Participare la capitalul social al societatiilor comerciale	1.100.000	1.100.000	1.100.000	1.100.000						
	84				PLATI EFECTUATE IN ANII PRECEDENTI SI RECUPERATE IN ANUL CURENT										
	85				Titlul XXI PLATI EFECTUATE IN ANII PRECEDENTI SI RECUPERATE IN ANUL CURENT										
	85	01			Plati efectuate in anii precedenti si recuperate in anul curent	-39.000	-39.000	-39.000	-39.000	-76.413	-76.413	-76.413			
	85	01	02		Plati efectuate in anii precedenti si recuperate in anul curent (SD)	-39.000	-39.000	-39.000	-39.000	-76.413	-76.413	-76.413			
7402					PROTECTIA MEDIULUI	15.081.480	11.454.480	15.081.480	11.454.480	4.065.481	2.352.969	1.712.512	1.633.116		
	01				CHELTUIELI CURENTE	7.294.480	6.394.480	7.294.480	6.394.480	1.084.884	759.148	325.736	520.701		
	55				TITLUL VII ALTE TRANSFERURI	913.000	913.000	913.000	913.000	913.000	591.660	321.340	495.234		
	55	01			A. Transferuri interne	913.000	913.000	913.000	913.000	913.000	591.660	321.340	495.234		

Capi- tol	Sub- capi- tol	Pa- ra- graf	Ar- ti- col	Ali- ne- at	Denumire indicator	Credite de angajament				Credite bugetare			Angajamente legale de platit	Plati efectuate	Angajamente legale de platit	Cheltuieli efective	
						1	2	3	4	5	6	7					8=6-7
	A				B												
	55	01	13		Programe de dezvoltare	913.000	913.000	913.000	913.000	913.000	913.000	591.660	321.340	495.234			
	56				TITLUL VIII PROIECTE CU FINANTARE DIN FONDURI EXTERNE NERAMBURSABILE (FEN) POSTADERARE												
	56	48			Programe finantate din Fondul European de Dezvoltare Regionala (FEDR), aferente cadrului financiar 2021-2027	100.000	100.000	100.000	100.000	25.467	25.467	21.071	4.396	25.467			
	56	48	01		Finantare nationala	20.000	20.000	20.000	20.000	5.093	5.093	4.214	879	5.093			
	56	48	02		Finantare externa nerambursabila	80.000	80.000	80.000	80.000	20.374	20.374	16.857	3.517	20.374			
	61				Titlul XIII PROIECTE CU FINANTARE DIN SUMELE AFERENTE COMPONENTEI DE IMPRUMUT A PNRR	6.281.480	5.381.480	6.281.480	5.381.480	146.417	146.417	146.417					
	61	01			Fonduri din imprumut rambursabil	5.276.700	4.396.700	5.276.700	4.396.700	123.358	123.358	123.358					
	61	03			Sume aferente TVA	1.004.780	984.780	1.004.780	984.780	23.059	23.059	23.059					
	70				CHELTUIELI DE CAPITAL	7.787.000	5.060.000	7.787.000	5.060.000	2.980.597	2.980.597	1.593.821	1.386.776	1.112.415			
	71				TITLUL XV ACTIVE NEFINANCIARE	7.787.000	5.060.000	7.787.000	5.060.000	2.980.597	2.980.597	1.593.821	1.386.776	1.112.415			
	71	01			Active fixe	7.707.000	4.980.000	7.707.000	4.980.000	2.980.597	2.980.597	1.593.821	1.386.776	1.112.415			
	71	01	01		Constructii	3.312.000	3.282.000	3.312.000	3.282.000	2.432.646	2.432.646	1.359.668	1.092.978	161.140			
	71	01	02		Masini, echipamente si mijloace de transport	3.028.000	491.000	3.028.000	491.000					925.111			
	71	01	30		Alte active fixe (inclusiv reparatii capitale)	1.367.000	1.207.000	1.367.000	1.207.000	547.951	547.951	254.153	293.798	26.164			
	71	03			Reparatii capitale aferente activelor fixe	80.000	80.000	80.000	80.000								
8000	02				Partea V-a ACTIUNI ECONOMICE	98.556.380	56.173.150	98.522.380	51.139.150	35.327.845	35.327.845	16.471.888	18.855.957	37.068.131			
8102					COMBUSTIBILI SI ENERGIE	255.000	255.000	255.000	255.000	216.420	216.420	16.500	199.920	9.304.036			

Capi- tol	Sub- capi- tol	Pa- ra- graf	Ar- ti- col	Ar- ti- col	Denumire indicator	Credite de angajament				Credite bugetare			Plati efectuate	Angajamente legale de platit	Cheltuieli efective
						1	2	3	4	5	6	7			
	A				B										
		70			CHELTUIELI DE CAPITAL	255.000	255.000	255.000	255.000	216.420	216.420	16.500	199.920	9.304.036	
		71			TITLUL XV ACTIVE NEFINANCIARE	255.000	255.000	255.000	255.000	216.420	216.420	16.500	199.920	9.304.036	
		71	01		Active fixe	255.000	255.000	255.000	255.000	216.420	216.420	16.500	199.920	9.304.036	
		71	01	01	Constructii										
		71	01	30	Alte active fixe									9.296.746	
					(inclusiv reparatii capitale)	255.000	255.000	255.000	255.000	216.420	216.420	16.500	199.920	7.296	
8402		01			TRANSPORTURI	98.301.380	55.918.150	95.402.380	53.019.150	37.247.356	37.247.356	18.591.319	18.656.037	27.764.095	
		58			CHELTUIELI CURENTE	35.984.380	20.486.380	35.984.380	20.486.380	1.142.099	1.142.099	914.177	227.922	5.880.084	
					TITLUL X PROIECTE CU FINANTARE DIN FONDURI EXTERNE NERAMBURSABILE	1.494.000	1.494.000	1.494.000	1.494.000	914.177	914.177	914.177		5.880.084	
		58	01		CADRULUI FINANCIAR 2014-2020										
					Programe din Fondul European de Dezvoltare										
					Regionala (FEDR)	1.494.000	1.494.000	1.494.000	1.494.000	914.177	914.177	914.177		5.880.084	
		58	01	01	Finantarea nationala										
		58	01	02	Finantarea externa nerambursabila										
		58	01	03	Cheltuieli neeligibile	1.494.000	1.494.000	1.494.000	1.494.000	914.177	914.177	914.177		212.423	
		60			Titlul XII PROIECTE CU FINANTARE DIN SUMELE REPREZENTAND ASISTENTA FINANCIARA NERAMBURSABILA										
					AFERENTA PNRR	34.250.000	18.752.000	34.250.000	18.752.000	227.922	227.922		227.922		
		60	01		Fonduri europene nerambursabile	28.777.000	15.315.000	28.777.000	15.315.000	191.531	191.531		191.531		
		60	03		Sume aferente TVA	5.473.000	3.437.000	5.473.000	3.437.000	36.391	36.391		36.391		
		61			Titlul XIII PROIECTE CU FINANTARE DIN SUMELE AFERENTE COMPONENTEI DE IMPRUMUT A PNRR										
					Fonduri din imprumut rambursabil	202.000	202.000	202.000	202.000						

Capi- tol	Sub- capi- tol	Pa- ra- gra- ful	Ar- ti- col	Ali- ne- at	Denumire indicator	Credite de angajament			Credite bugetare			Angajamente legale de platit	Plati efectuate	Cheltuieli efective
						aprobate la finele perioadei de raportare	trimestriale cumulate	aprobate la finele perioadei de raportare	trimestriale cumulate	Angajamente bugetare	Angajamente legale			
	A				B	1	2	3	4	5	6	7	8=6-7	9
					IN ANUL CURENT			-2.135.000	-2.135.000	-2.135.931	-2.135.931	-2.135.931		
	85				Titlul XXI PLATI EFECTUATE IN ANII PRECEDENTI SI RECUPERATE IN ANUL CURENT			-2.135.000	-2.135.000	-2.135.931	-2.135.931	-2.135.931		
			85	01	Plati efectuate in anii precedenti si recuperate in anul curent			-2.135.000	-2.135.000	-2.135.931	-2.135.931	-2.135.931		
			85	01	02	Plati efectuate in anii precedenti si recuperate in anul curent (SD)			-2.135.000	-2.135.931	-2.135.931	-2.135.931		
					excedent/deficit sect dezy			-800.000	-800.000			3.218.719		


9902 97

Conducatorul institutiei

Conducatorul compartimentului
Financiar-contabil

Capi- tol	Sub- capi- tol	Pa- ra- gra- ful	Ar- ti- col	Ali- ne- at	Denumire indicator	Prevederi bugetare aprobrate la finele perioadci de raportare	Prevederi bugetare trimestriale cumulate	Drepturi constatate			Incasari realizate	Stingeri pe alte cai decat incasari	Drepturi constatate de incasat
								Total, din care:	din anii precedenti	din anul curent			
A					B	1	2	3=4+5	4	5	6	7	8=3-6-7
0					TOTAL JUDET GALATI	39.000	39.000	38.178		38.178	38.178		
0001	08				TOTAL VENITURI-NERAMBURSABILE	39.000	39.000	38.178		38.178	38.178		
4808					SUME PRIMITE DE LA UE/ALTI DONATORI IN CONTUL PLATIILOR EFECTUATE SI PREFINANTARI	39.000	39.000	38.178		38.178	38.178		
4808	16				AFERENTE CADRULUI FINANCIAR 2014-2020	39.000	39.000	38.178		38.178	38.178		
4808	16				Alte facilitati si instrumente postaderare	39.000	39.000	38.178		38.178	38.178		
4808	16				Prefinantari	39.000	39.000	38.178		38.178	38.178		

Credentia




Credentia
Financiar - cont 6407/16

Capi- tol	Sub- capi- tol	Pa- ra- graf	Ali- ne- at	Denumire indicator	Credite de angajament			Credite bugetare			Angajamente bugtare	Angajamente legale	Plati efectuate	Angajamente legale de platit	Cheltuieli efective
					1	2	3	4	5	6					
				B											
0				TOTAL JUDEȚ GALATI											
5007				CREDITE INTERNE	69.360.810	69.360.810	69.360.810	69.360.810	40.346.681	40.346.681	35.750.132	4.596.549	23.682.909		
6507				INVATAMANT	15.018.200	15.018.200	15.018.200	15.018.200	11.793.559	11.793.559	11.793.559		1.951.865		
03				Invatamant prescolar si primar	1.966.880	1.966.880	1.966.880	1.966.880	1.042.285	1.042.285	1.042.285				
04				Invatamant prescolar	1.966.880	1.966.880	1.966.880	1.966.880	1.042.285	1.042.285	1.042.285				
				Invatamant secundar	10.900.230	10.900.230	10.900.230	10.900.230	8.600.185	8.600.185	8.600.185		1.951.865		
				Invatamant secundar inferior	5.958.180	5.958.180	5.958.180	5.958.180	4.975.861	4.975.861	4.975.861		1.951.865		
				Invatamant secundar superior	4.942.050	4.942.050	4.942.050	4.942.050	3.624.324	3.624.324	3.624.324				
13				Invatamant anteprescolar	2.151.090	2.151.090	2.151.090	2.151.090	2.151.089	2.151.089	2.151.089				
6607				SANATATE	2.835.570	2.835.570	2.835.570	2.835.570	2.112.306	2.112.306	2.112.306		6.036.404		
06				Servicii medicale in unitati sanitare cu paturi	2.835.570	2.835.570	2.835.570	2.835.570	2.112.306	2.112.306	2.112.306		6.036.404		
6607	06	01		Spitale generale	2.835.570	2.835.570	2.835.570	2.835.570	2.112.306	2.112.306	2.112.306		6.036.404		
6707				CULTURA, RECREERE SI RELIGIE	7.753.840	7.753.840	7.753.840	7.753.840	7.562.237	7.562.237	4.204.687	3.357.550	4.089.535		
05				Servicii recreative si sportive	7.753.840	7.753.840	7.753.840	7.753.840	7.562.237	7.562.237	4.204.687	3.357.550	4.089.535		
				Intretinere gradini publice, parcuri zone verzi, baze sportive si de agrement	7.753.840	7.753.840	7.753.840	7.753.840	7.562.237	7.562.237	4.204.687	3.357.550	4.089.535		
6807				ASIGURARI SI ASISTENTA SOCIALA									2.860.801		
50				Alte cheltuieli in domeniul asigurarilor si asistentei sociale									2.860.801		
6807	50	50		Alte cheltuieli in domeniul asistentei sociale									2.860.801		
7407				PROTECTIA MEDIULUI	10.000.000	10.000.000	10.000.000	10.000.000							
05				Salubritate si gestiunea deseurilor	10.000.000	10.000.000	10.000.000	10.000.000							
				Colectarea, tratarea si distrugerea deseurilor	10.000.000	10.000.000	10.000.000	10.000.000							

Capi- tol	Sub- capit- ol	Pa- ra- gra- ful	Ar- ti- col	Ali- ne- at	Denumire indicator	Credite de angajament			Credite bugetare			Angajamente legale de platit	Plati efectuate	Angajamente legale	Cheltuieli efective
						aprobate la finele perioadei de raportare	trimestriale cumulate	trimestriale cumulate	aprobate la finele perioadei de raportare	trimestriale cumulate	trimestriale cumulate				
A						1	2	3	4	5	6	7	8=6-7	9	
TOTAL JUDET GALATI															
0	5007				CREDITE INTERNE	69.360.810	69.360.810	69.360.810	69.360.810	40.346.681	40.346.681	35.750.132	4.596.549	23.682.909	
	01				CHELTUIELI CURENTE	17.793.790	17.793.790	17.793.790	17.793.790	13.845.879	13.845.879	13.845.879		10.849.070	
	58				TITLUL X PROIECTE CU FINANTARE DIN FONDURI EXTERNE NERAMBURSABILE										
	58	01			CADRULUI FINANCIAR 2014-2020	17.793.790	17.793.790	17.793.790	17.793.790	13.845.879	13.845.879	13.845.879		10.849.070	
					Programe din Fondul European de Dezvoltare Regionala (FEDR)	17.793.790	17.793.790	17.793.790	17.793.790	13.845.879	13.845.879	13.845.879		10.849.070	
	58	01	01		Finantarea nationala									117.380	
	58	01	02		Finantarea externa nerambursabila									665.154	
	58	01	03		Cheltuieli neeligibile	17.793.790	17.793.790	17.793.790	17.793.790	13.845.879	13.845.879	13.845.879		10.066.536	
	70				CHELTUIELI DE CAPITAL	51.567.020	51.567.020	51.567.020	51.567.020	26.500.802	26.500.802	21.904.253	4.596.549	12.833.839	
	71				TITLUL XV ACTIVE NEFINANCIARE	51.567.020	51.567.020	51.567.020	51.567.020	26.500.802	26.500.802	21.904.253	4.596.549	12.833.839	
	71	01			Active fixe	51.567.020	51.567.020	51.567.020	51.567.020	26.500.802	26.500.802	21.904.253	4.596.549	12.833.839	
	71	01	01		Constructii	15.018.200	15.018.200	15.018.200	15.018.200	11.793.559	11.793.559	11.793.559		1.951.865	
6507					INVATAMANT	12.867.110	12.867.110	12.867.110	12.867.110	9.642.470	9.642.470	9.642.470		1.951.865	
	01				CHELTUIELI CURENTE										
	58				TITLUL X PROIECTE CU FINANTARE DIN FONDURI EXTERNE NERAMBURSABILE										
	58	01			CADRULUI FINANCIAR 2014-2020	12.867.110	12.867.110	12.867.110	12.867.110	9.642.470	9.642.470	9.642.470		1.951.865	
					Programe din Fondul European de Dezvoltare Regionala (FEDR)	12.867.110	12.867.110	12.867.110	12.867.110	9.642.470	9.642.470	9.642.470		1.951.865	
	58	01	01		Finantarea nationala									1.951.865	
	58	01	02		Finantarea externa nerambursabila									117.380	
	58	01	03		Cheltuieli neeligibile	12.867.110	12.867.110	12.867.110	12.867.110	9.642.470	9.642.470	9.642.470		665.154	
	70				CHELTUIELI DE CAPITAL	2.151.090	2.151.090	2.151.090	2.151.090	2.151.089	2.151.089	2.151.089		1.169.331	

Capi- tol	Sub- capi- tol	Pa- ra- graf	Ar- ti- col	Al- ne- at	Denumire indicator	Credite de angajament		Credite bugetare		Angajamente legale de platit	Plati efectuate	Angajamente legale de platit	Cheltuieli efective	
						aprobate la finele perioadei de raportare	trimestriale cumulate	aprobate la finele perioadei de raportare	trimestriale cumulate					
					B	1	2	3	4	5	6	7	8-6-7	9
					FONDURI EXTERNE NERAMBURSABILE									
					CADRULUI FINANCIAR 2014-2020									
					Programe din Fondul European de Dezvoltare Regionala (FEDR)									
					Cheltuieli neeligibile									
7407	58	01	03		PROTECTIA MEDIULUI	10.000.000	10.000.000	10.000.000	10.000.000					2.860.801
					CHELTUIELI DE CAPITAL	10.000.000	10.000.000	10.000.000	10.000.000					2.860.801
					TITLUL XV ACTIVE NEFINANCIARE	10.000.000	10.000.000	10.000.000	10.000.000					2.860.801
					Active fixe	10.000.000	10.000.000	10.000.000	10.000.000					
					Constructii	33.753.200	33.753.200	33.753.200	33.753.200	18.878.579	18.878.579	17.639.580	1.238.999	8.744.304
8407	70				TRANSPORTURI	33.753.200	33.753.200	33.753.200	33.753.200	18.878.579	18.878.579	17.639.580	1.238.999	8.744.304
					CHELTUIELI DE CAPITAL	33.753.200	33.753.200	33.753.200	33.753.200	18.878.579	18.878.579	17.639.580	1.238.999	8.744.304
					TITLUL XV ACTIVE NEFINANCIARE	33.753.200	33.753.200	33.753.200	33.753.200	18.878.579	18.878.579	17.639.580	1.238.999	8.744.304
					Active fixe	33.753.200	33.753.200	33.753.200	33.753.200	18.878.579	18.878.579	17.639.580	1.238.999	8.744.304
					Constructii	33.753.200	33.753.200	33.753.200	33.753.200	18.878.579	18.878.579	17.639.580	1.238.999	8.744.304

Conducatorul Compartimentului
Financiar-Contabil




Conducatorul Compartimentului
Financiar-Contabil



Capi- tol	Sub- capi- tol	Pa- ra- graf	Cifra de clasa	Ar- ti- col	Ali- ne- at	Denumire indicator	Credite de angajament			Credite bugetare			Angajamente legale	Plati efectuate	Angajamente legale de platit	Cheltuieli efective
							aprobate la finele perioadei de raportare	trimestriale cumulate	aprobate la finele perioadei de raportare	trimestriale cumulate	Angajamente bugetare	Angajamente legale				
			A			B	1	2	3	4	5	6	7	8=6-7	9	
				71	01	Active fixe	2.151.090	2.151.090	2.151.090	2.151.090	2.151.089	2.151.089	2.151.089	2.151.089		
				71	01	Constructii	2.151.090	2.151.090	2.151.090	2.151.089	2.151.089	2.151.089	2.151.089	2.151.089		
6607				01		SANATA	2.835.570	2.835.570	2.835.570	2.835.570	2.112.306	2.112.306	2.112.306	2.112.306	6.036.404	
				58		CHELTUIELI CURENTE	2.835.570	2.835.570	2.835.570	2.835.570	2.112.306	2.112.306	2.112.306	2.112.306	6.036.404	
				58		TITLUL X PROIECTE CU FINANTARE DIN FONDURI EXTERNE NERAMBURSABILE	2.835.570	2.835.570	2.835.570	2.835.570	2.112.306	2.112.306	2.112.306	2.112.306	6.036.404	
				58	01	Programe din Fondul European de Dezvoltare Regionala (FEDR)	2.835.570	2.835.570	2.835.570	2.835.570	2.112.306	2.112.306	2.112.306	2.112.306	6.036.404	
6707				58	01	Cheltuieli neeligibile	2.835.570	2.835.570	2.835.570	2.835.570	2.112.306	2.112.306	2.112.306	2.112.306	6.036.404	
				01		CULTURA, RECREERE SI RELIGIE	7.753.840	7.753.840	7.753.840	7.753.840	7.562.237	7.562.237	7.562.237	4.204.687	4.089.555	
				58		CHELTUIELI CURENTE	2.091.110	2.091.110	2.091.110	2.091.110	2.091.103	2.091.103	2.091.103	2.091.103		
				58		TITLUL X PROIECTE CU FINANTARE DIN FONDURI EXTERNE NERAMBURSABILE	2.091.110	2.091.110	2.091.110	2.091.110	2.091.103	2.091.103	2.091.103	2.091.103		
				58	01	Programe din Fondul European de Dezvoltare Regionala (FEDR)	2.091.110	2.091.110	2.091.110	2.091.110	2.091.103	2.091.103	2.091.103	2.091.103		
				58	01	Cheltuieli neeligibile	2.091.110	2.091.110	2.091.110	2.091.110	2.091.103	2.091.103	2.091.103	2.091.103		
				70		CHELTUIELI DE CAPITAL	5.662.730	5.662.730	5.662.730	5.662.730	5.471.134	5.471.134	5.471.134	2.113.584	4.089.555	
				71		TITLUL XV ACTIVE NEFINANCIARE	5.662.730	5.662.730	5.662.730	5.662.730	5.471.134	5.471.134	5.471.134	2.113.584	4.089.555	
				71	01	Active fixe	5.662.730	5.662.730	5.662.730	5.662.730	5.471.134	5.471.134	5.471.134	2.113.584	4.089.555	
				71	01	Constructii	5.662.730	5.662.730	5.662.730	5.662.730	5.471.134	5.471.134	5.471.134	2.113.584	4.089.555	
6807				01		ASIGURARI SI ASISTENTA SOCIALA									2.860.801	
				58		CHELTUIELI CURENTE									2.860.801	
				58		TITLUL X PROIECTE CU FINANTARE DIN FONDURI EXTERNE NERAMBURSABILE									2.860.801	

Capi- tol	Sub- capi- tol	Pa- ra- graf	Ar- ti- col	Ali- ne- at	Denumire indicator	Credite de angajament			Credite bugetare			Angajamente legale de platit	Plati efectuate	Angajamente legale de platit	Cheltuieli efective
						aprobate la finele perioadei de raportare	trimestriale cumulate	aprobate la finele perioadei de raportare	trimestriale cumulate	Angajamente bugetare	Angajamente legale				
		A			B	1	2	3	4	5	6	7	8=6-7	9	
					CADRULUI FINANCIAR 2014-2020										2.860.801
			58	01	Programe din Fondul European de Dezvoltare Regionala (FEDR)	10.000.000	10.000.000	10.000.000	10.000.000						2.860.801
7407			58	01	03 Cheltuieli neeligibile	10.000.000	10.000.000	10.000.000	10.000.000						2.860.801
			70		PROTECTIA MEDIULUI	10.000.000	10.000.000	10.000.000	10.000.000						
			71		CHELTUIELI DE CAPITAL	10.000.000	10.000.000	10.000.000	10.000.000						
			71	01	TITLUL XV ACTIVE NEFINANCIARE	10.000.000	10.000.000	10.000.000	10.000.000						
			71	01	Active fixe	10.000.000	10.000.000	10.000.000	10.000.000						
			71	01	Constructii	33.753.200	33.753.200	33.753.200	33.753.200	18.878.579	18.878.579	17.639.580	1.238.999	8.744.304	
8407			70		TRANSPORTURI	33.753.200	33.753.200	33.753.200	33.753.200	18.878.579	18.878.579	17.639.580	1.238.999	8.744.304	
			71		CHELTUIELI DE CAPITAL	33.753.200	33.753.200	33.753.200	33.753.200	18.878.579	18.878.579	17.639.580	1.238.999	8.744.304	
			71	01	TITLUL XV ACTIVE NEFINANCIARE	33.753.200	33.753.200	33.753.200	33.753.200	18.878.579	18.878.579	17.639.580	1.238.999	8.744.304	
			71	01	Active fixe	33.753.200	33.753.200	33.753.200	33.753.200	18.878.579	18.878.579	17.639.580	1.238.999	8.744.304	
			71	01	Constructii	33.753.200	33.753.200	33.753.200	33.753.200	18.878.579	18.878.579	17.639.580	1.238.999	8.744.304	

Conducatorul compartimentului
financiar-contabil

Capi- tol	Sub- capi- tol	Pa- ra- gra- ful	Ar- ti- col	Ali- ne- at	Denumire indicator	Credite de angajament			Credite bugetare		Angajamente bugetare	Angajamente legale	Plati efectuate	Angajamente legale de platit	Cheltuieli efective
						1	2	3	4	5					
					B										
0					TOTAL JUDET GALATI										
5008					FONDURI EXTERNE NERAMBURSABILE			39.000	39.000	4.355	4.355	4.102	253	4.197	
	01				CHELTUIELI CURENTE			39.000	39.000	4.355	4.355	4.102	253	4.197	
	58				TITLUL X PROIECTE CU FINANTARE DIN FONDURI EXTERNE NERAMBURSABILE										
					CADRULUI FINANCIAR 2014-2020			39.000	39.000	4.355	4.355	4.102	253	4.197	
	58	16			Alte facilitati si instrumente										
					postaderare (AFIP)			39.000	39.000	4.355	4.355	4.102	253	4.197	
	58	16	02		Finantare externa nerambursabila										
5108					AUTORITATI PUBLICE SI ACTIUNI EXTERNE			39.000	39.000	4.355	4.355	4.102	253	4.197	
	01				CHELTUIELI CURENTE			39.000	39.000	4.355	4.355	4.102	253	4.197	
	58				TITLUL X PROIECTE CU FINANTARE DIN FONDURI EXTERNE NERAMBURSABILE										
					CADRULUI FINANCIAR 2014-2020			39.000	39.000	4.355	4.355	4.102	253	4.197	
	58	16			Alte facilitati si instrumente										
					postaderare (AFIP)			39.000	39.000	4.355	4.355	4.102	253	4.197	
	58	16	02		Finantare externa nerambursabila										

Conducatorul compartimentului
financiar-contabil

Conducătorul instituției
30.09.2020

Capi- tol	Sub- capi- tol	Pa- ra- graf	Gr- pa/ Titlu	Ar- ti- col	Ali- ne- at	Denumire indicator	Prevederi bugetare aprobate la finele perioadei de raportare		Prevederi bugetare trimestriale cumulate	Drepturi constatate		Incasari realizate	Stingeri pe alte cai decat incasari	Drepturi constatate de incasat
							I	2		Total, din care:	din anii precedenti			
A						B	1	2	3=4+5	4	5	6	7	8=3-6-7
						directiile de sanatate publica din sume alocate de la bugetul de stat	60.660.000	45.378.000	39.689.411	5.099	39.684.312	39.684.997		4.414
3310	50					Alte venituri din prestari de servicii si alte activitati	2.420.780	2.269.900	1.871.087	119.951	1.751.136	1.698.140	124.048	48.899
3510	50					AMENZI, PENALITATI SI CONFISCARI	72.000	54.000	603.948	30.456	573.492	513.418		90.530
3610	50					Alte amenzi, penalitati si confiscari	72.000	54.000	603.948	30.456	573.492	513.418		90.530
						DIVERSE VENITURI	295.000	295.000	604.496	2.947	601.549	92.373	511.525	598
						Alte venituri	295.000	295.000	604.496	2.947	601.549	92.373	511.525	598
3710	01					TRANSFERURI VOLUNTARE, ALTELE DECAT SUBVENTIILE	173.700	173.700	188.711		188.711	188.711		
3710	03					Donatii si sponsorizari	173.700	173.700	188.711		188.711	188.711		
						Varsaminte din sectiunea de functionare pentru finantarea sectiunii de dezvoltare a bugetului local	-8.106.000	-7.600.000	-1.959.695		-1.959.695	-1.959.695		
3710	04					Varsaminte din sectiunea de functionare	8.106.000	7.600.000	1.959.695		1.959.695	1.959.695		
3900	10					II. VENITURI DIN CAPITAL			328		328	328		
3910	01					VENITURI DIN VALORIFICAREA UNOR BUNURI Venituri din valorificarea unor bunuri ale institutiilor publice			328		328	328		
4000	10					III. OPERATIUNI FINANCIARE			8.072.362		8.072.362	8.072.362		
4010						INCASARI DIN RAMBURSAREA IMPRUMUTURILOR ACORDATE			1.530.944		1.530.944	1.530.944		
4010	15					Sume utilizate din excedentul anului precedent pentru efectuarea de cheltuieli			1.530.944		1.530.944	1.530.944		
4010	15	01				Sume utilizate de administratiile			1.530.944		1.530.944	1.530.944		

Capi- tol	Sub- capi- tol	Pa- ra- gra- ful	Ar- ti- col	Ali- ne- at	Denumire indicator	Prevederi bugetare aprobate la finele perioadei de raportare	Prevederi bugetare trimestriale cumulate	Drepturi constatate		Incasari realizate	Singeri pe alte cai decat incasari	Drepturi constatate de incasat	
								Total, din care:	din anii precedenti				
A					B	1	2	3=4+5	4	5	6	7	8=3-6-7
4010	15	02			locale din excedentul anului precedent pentru sectiunea de functionare Sume utilizate de administratiile locale din excedentul anului precedent pentru sectiunea de dezvoltare ALTE OPERATIUNI FINANCIARE Sume din excedentul anului precedent pentru acoperirea golurilor temporare de casa	206.759.200 206.759.200 105.304.200	179.032.200 179.032.200 103.967.200	625.452 905.492 6.541.418	625.452 905.492 6.541.418	625.452 905.492 6.541.418			
4100	10				de casa	206.759.200	179.032.200	6.541.418	6.541.418	6.541.418			
4310	09				IV. SUBVENTII	206.759.200	179.032.200	144.079.682	144.079.682	143.987.861	27.859	63.962	
	10				SUBVENTII DE LA ALTE ADMINISTRATII	105.304.200	103.967.200	144.079.682	144.079.682	143.987.861	27.859	63.962	
					Subventii pentru institutii publice			78.591.282	78.591.282	78.591.282			
					Subventii din bugetele locale pentru finantarea cheltuielilor curente din domeniul sanatatii	8.000.000	7.100.000	5.700.000	5.700.000	5.700.000			
4310	14				Subventii din bugetele locale pentru finantarea cheltuielilor de capital din domeniul sanatatii	150.000	150.000	398.331	398.331	398.331			
4310	19				Subventii pentru institutii publice	1.455.000	1.455.000						
	33				Subventii din bugetul Fondului national unic de asigurari sociale de sanatate pentru acoperirea cresterilor salariale	91.850.000	66.360.000	59.390.069	59.390.069	59.298.248	27.859		



Conducătorul administrației
Municipalității Focșani


Conducătorul Corpului
Financiar - Contabil

68.862

Capi- tol	Sub- capi- tol	Pa- ra- graf	Gru- pa / Titlu	Ar- ti- col	Al- ne- at	Denumire indicator	Prevederi bugetare aprobate la finele perioadei de raportare	Prevederi bugetare trimestriale cumulate	Drepturi constatate			Incasari realizate	Sfingeri pe alte cai decat incasari	Drepturi constatate de incasat
									Total, din care:	din anii precedenti	din anul curent			
A							1	2	3=4+5	4	5	6	7	8=3-6-7
3310	30					alocate de la bugetul de stat	60.660.000	45.378.000	39.689.411	5.099	39.684.312	39.684.997		4.414
	50					Alte venituri din prestari de servicii si alte activitati	2.420.780	2.269.900	1.871.087	119.951	1.751.136	1.698.140	124.048	48.895
3510						AMENZI, PENALITATI SI CONFISCARI	72.000	54.000	603.948	30.456	573.492	513.418		90.530
	50					Alte amenzi, penalitati si confiscari	72.000	54.000	603.948	30.456	573.492	513.418		90.530
3610						DIVERSE VENITURI	295.000	295.000	604.496	2.947	601.549	92.373		595
	50					Alte venituri	295.000	295.000	604.496	2.947	601.549	92.373		595
3710						TRANSFERURI VOLUNTARE, ALTELE DECAT SUBVENTIILE	-7.932.300	-7.426.300	-1.770.984		-1.770.984	-1.770.984		
	01					Donatii si sponsorizari	173.700	173.700	188.711		188.711	188.711		
	03					Varsaminte din sectiunea de functionare pentru finantarea sectiunii de dezvoltare a bugetului local								
4000	10					III. OPERATIUNI FINANCIARE	-8.106.000	-7.600.000	-1.959.695		-1.959.695	-1.959.695		
	4010					INCASARI DIN RAMBURSAREA IMPRUMUTURILOR ACORDATE			7.166.870		7.166.870	7.166.870		
	15					Sume utilizate din excedentul anului precedent pentru efectuarea de cheltuieli			625.452		625.452	625.452		
	01					Sume utilizate de administratiile locale din excedentul anului precedent pentru sectiunea de functionare			625.452		625.452	625.452		
4110						ALTE OPERATIUNI FINANCIARE			6.541.418		6.541.418	6.541.418		
	06					Sume din excedentul anului precedent pentru acoperirea gaturilor temporare de casa			6.541.418		6.541.418	6.541.418		


Capi- tol	Sub- capi- tol	Pa- ra- gra- ful	Gru- pa / Titlu	Ar- ti- col	Ali- ne- at	Denumire indicator	A	B	Prevederi bugetare aprobrate la finele perioadei de raportare	Prevederi bugetare trimestriale cumulate	Drepturi constatate			Incasari realizate	Stingeri pe alte cai decat incasari	Drepturi constatate de incasat
											Total, din care:	din anii precedenti	din anul curent			
									1	2	3=4+5	4	5	6	7	8=3-6-7
4100	10					IV. SUBVENTII			205.154.200	177.427.200	143.681.351		143.681.351	27.859	63.962	
4310						SUBVENTII DE LA ALTE ADMINISTRATII			205.154.200	177.427.200	143.681.351		143.681.351	27.859	63.962	
	09					Subventii pentru institutii publice			105.304.200	103.967.200	78.591.282		78.591.282			
	10					Subventii din bugetele locale pentru finantarea cheltuielilor curente din domeniul sanatatii			8.000.000	7.100.000	5.700.000		5.700.000			
	33					Subventii din bugetul Fondului national unic de asigurari sociale de sanatate pentru acoperirea cresterilor salariale			91.850.000	66.360.000	59.390.069		59.390.069	27.859	63.962	

Conducătorul autorității



Conducătorul autorității
Finanțar - contabil

Capi- tol	Sub- capi- tol	Pa- ra- gra- ful	Ar- ti- col	Ali- ne- at	Denumire indicator	Prevederi bugetare aprobrate la finele perioadei de raportare	Prevederi bugetare trimestriale cumulate	Drepturi constatate			Incasari realizate	Sfingeri pe alte cai decat incasari	Drepturi constatate de incasat
								Total, din care:	din anii precedenti	din anul curent			
A					B	I	2	3=4+5	4	5	6	7	8=3-6-7
0001	10				TOTAL VENITURI-VENITURI PROPRII,SUBVENȚII	9.711.000	9.205.000	3.263.846	4	3.263.846	3.263.846		
0002					I. VENITURI CURENTE	8.106.000	7.600.000	1.959.695		1.959.695	1.959.695		
2900					C. VENITURI NEFISCALE	8.106.000	7.600.000	1.959.695		1.959.695	1.959.695		
3300					C2. VANZARI DE BUNURI SI SERVICII	8.106.000	7.600.000	1.959.695		1.959.695	1.959.695		
3710					TRANSFERURI VOLUNTARE, ALTELE DECAT SUBVENȚIILE	8.106.000	7.600.000	1.959.695		1.959.695	1.959.695		
04					Varsaminte din sectiunea de functionare	8.106.000	7.600.000	1.959.695		1.959.695	1.959.695		
3900	10				II. VENITURI DIN CAPITAL			328		328	328		
3910					VENITURI DIN VALORIFICAREA UNOR BUNURI			328		328	328		
01					Venituri din valorificarea unor bunuri ale institutiilor publice			328		328	328		
4000	10				III. OPERATIUNI FINANCIARE			905.492		905.492	905.492		
4010					INCASARI DIN RAMBURSAREA IMPRUMUTURILOR ACORDATE			905.492		905.492	905.492		
15					Sume utilizate din excedentul anului precedent pentru efectuarea de cheltuieli			905.492		905.492	905.492		
02					Sume utilizate de administratiile locale din excedentul anului precedent pentru sectiunea de dezvoltare								
4100	10				IV. SUBVENȚII	1.605.000	1.605.000	398.331		398.331	398.331		
4310					SUBVENȚII DE LA ALTE ADMINISTRATII	1.605.000	1.605.000	398.331		398.331	398.331		
14					Subventii din bugetele locale pentru finantarea cheltuielilor de capital din domeniul sanatatii			150.000		150.000	150.000		
19					Subventii pentru institutii publice			1.455.000		1.455.000	1.455.000		



Coordonator contabil

Coordonator contabil
Finanțar - contabil

Capi- tol	Sub- capi- tol	Pa- ra- graf	Cris- ta / Titlu	Al- ne- at	Denumire indicator	Credite de angajament			Credite bugetare			Angajamente legale	Plati efectuate	Angajamente legale de platit	Cheltuieli efective	
						1	2	3	4	5	6					7
B																
TOTAL JUDET GALATI																
0	5010				TOTAL CHELTUIELI DIN VENITURI PROPRII SI SUBVENTII	12.367.300	11.861.300	497.873.380	435.733.930	428.313.656	308.947.427	119.366.229	313.784.293			
6110	03				ORDINE PUBLICA SI SIGURANTA NATIONALA	200.000	200.000	33.002.000	32.575.000	32.210.905	25.306.482	6.904.423	25.555.393			
					Ordine publica	200.000	200.000	33.002.000	32.575.000	32.210.905	25.306.482	6.904.423	25.555.393			
					Politia comunitara	200.000	200.000	33.002.000	32.575.000	32.210.905	25.306.482	6.904.423	25.555.393			
6510	03				INVATAMANT	327.800	321.800	10.262.540	8.812.090	6.878.259	6.381.189	497.070	6.539.453			
					Invatamant prescolar si primar			4.929.270	4.017.270	4.059.537	3.738.765	320.772	3.839.303			
					Invatamant prescolar			4.924.360	4.012.360	4.059.537	3.738.765	320.772	3.838.518			
					Invatamant primar			4.910	4.910				785			
					Invatamant secundar	144.800	138.800	4.595.270	4.121.820	2.318.285	2.179.693	138.592	2.288.185			
					Invatamant secundar inferior	13.600	13.600	151.380	134.380	60.020	51.640	8.380	43.964			
					Invatamant secundar superior	131.200	125.200	4.443.890	3.987.440	2.258.265	2.128.053	130.212	2.244.221			
					Invatamant postliceal	5.000	5.000	97.000	97.000	79.718	77.303	2.415	70.001			
					Servicii auxiliare pentru educatie	178.000	178.000	641.000	576.000	420.719	385.428	35.291	341.964			
					Internate si cantine pentru elevi	178.000	178.000	641.000	576.000	420.719	385.428	35.291	341.964			
6610	03				SANATATE	5.733.000	5.733.000	259.002.250	212.736.250	234.460.512	163.561.664	70.898.848	169.768.402			
					Servicii medicale in unitati sanitare cu paturi	5.733.000	5.733.000	259.002.250	212.736.250	234.460.512	163.561.664	70.898.848	169.768.402			
6610	06	01			Spitale generale	5.733.000	5.733.000	256.552.250	210.286.250	232.081.385	161.885.640	70.195.745	167.987.773			
					Unitati medico-sociale			2.450.000	2.450.000	2.379.127	1.676.024	703.103	1.780.629			
6710	03				CULTURA, RECREERE SI RELIGIE	1.134.000	1.134.000	68.140.660	67.457.660	61.442.096	44.732.417	16.709.679	49.877.879			
					Servicii culturale	1.087.000	1.087.000	37.050.660	37.050.660	33.551.373	23.532.599	9.998.974	26.961.066			
					Instituti publice de spectacole si concerte	1.087.000	1.087.000	37.050.660	37.050.660	33.551.373	23.532.599	9.998.974	26.961.066			
6710	05				Servicii recreative si sportive	47.000	47.000	31.090.000	30.407.000	27.890.523	21.179.818	6.710.705	22.916.813			

Capi- tol	Sub- capi- tol	Pa- ra- gra- ful	CPT- PR / TIN	Ar- ti- col	Al- ne- at	Denumire indicator	Credite de angajament			Credite bugetare			Angajamente bugetare	Angajamente legale	Plati efectuate	Angajamente legale de platit	Cheltuieli efective	
							1	2	3	4	5	6						7
						B												
			A															
6710	01					Sport	47.000	47.000	31.090.000	30.407.000	27.890.523	27.890.523	21.179.818	6.710.705	22.916.813			
6810						ASIGURARI SI ASISTENTA SOCIALA	121.000	121.000	7.089.000	6.862.000	6.243.950	6.243.950	5.083.707	1.160.243	4.752.658			
7010	12					Unitati de asistenta medico-sociale	121.000	121.000	7.089.000	6.862.000	6.243.950	6.243.950	5.083.707	1.160.243	4.752.658			
	50					LOCUINTE, SERVICII SI DEZVOLTARE PUBLICA			3.837.000	2.741.000	2.999.000	2.999.000	1.842.789	1.156.211	2.221.225			
						Alte servicii in domeniile locuintelor, serviciilor si dezvoltarii comunale			3.837.000	2.741.000	2.999.000	2.999.000	1.842.789	1.156.211	2.221.225			
7410	05					PROTECTIA MEDIULUI	4.500.000	4.000.000	95.665.300	84.705.300	76.055.443	76.055.443	56.503.316	19.552.127	48.757.757			
						Salubritate si gestiunea deseurilor	4.500.000	4.000.000	95.665.300	84.705.300	76.055.443	76.055.443	56.503.316	19.552.127	48.757.757			
	01					Salubritate	4.500.000	4.000.000	82.577.300	72.604.300	69.289.817	69.289.817	51.468.171	17.821.646	43.916.789			
	02					Colectarea, tratarea si distrugerea deseurilor			13.088.000	12.101.000	6.765.626	6.765.626	5.055.145	1.730.481	4.840.968			
8410						TRANSPORTURI			16.710.130	15.680.130	4.411.132	4.411.132	3.257.715	1.153.417	3.757.123			
	50					Alte cheltuieli in domeniul transporturilor			16.710.130	15.680.130	4.411.132	4.411.132	3.257.715	1.153.417	3.757.123			
8710						ALTE ACTIUNI ECONOMICE	351.500	351.500	4.164.500	4.164.500	3.612.359	3.612.359	2.278.148	1.334.211	2.554.403			
	50					Alte actiuni economice	351.500	351.500	4.164.500	4.164.500	3.612.359	3.612.359	2.278.148	1.334.211	2.554.403			

Capi- tol	Sub- capi- tol	Pa- ra- graf	At- ti- col	Al- ne- at	Denumire indicator	Credite de angajament			Credite bugetare			Angajamente legale	Plati efectuate	Angajamente legale de platit	Cheltuieli efective	
						1	2	3	4	5	6					7
					B											
		A			sanatate			63.000	63.000	63.000	63.000	35.999	27.001	48		
	10	03	04		Contributii de asigurari pentru accidente de munca si boli profesionale			4.000	4.000	4.000	4.000	1.802	2.198			
	10	03	06		Contributii pentru concedii si indemnizatii			5.000	5.000	5.000	5.000	4.485	515	3		
	10	03	07		Contributia asiguratorie pentru munca			7.322.500	6.942.500	7.322.500	7.322.500	4.473.546	2.848.954	4.846.845		
	20				TITLUL II BUNURI SI SERVICII			161.424.080	143.184.630	102.376.183	102.376.183	88.356.140	14.020.045	78.874.029		
	20	01			Bunuri si servicii			76.320.080	65.316.580	41.765.692	41.765.692	36.129.765	5.635.927	34.722.577		
	20	01	01		Furnituri de birou			1.102.930	935.930	741.195	741.195	533.485	207.710	505.328		
	20	01	02		Materiale pentru curatenie			1.479.000	1.146.000	894.194	894.194	776.156	118.038	915.976		
	20	01	03		Incalzit, iluminat si forta motrica			12.671.200	10.654.200	7.645.480	7.645.480	6.104.426	1.541.054	6.230.997		
	20	01	04		Apa, canal si salubritate			3.812.000	2.834.000	2.230.677	2.230.677	1.833.010	397.667	1.823.697		
	20	01	05		Carburanti si lubrifianti			6.896.000	6.650.500	5.229.567	5.229.567	5.111.236	118.331	4.367.472		
	20	01	06		Piese de schimb			3.429.000	2.735.000	1.959.668	1.959.668	1.867.395	92.273	1.976.006		
	20	01	07		Transport			2.000	2.000	700	700	700		1.120		
	20	01	08		Posta, telecomunicatii, radio, tv, internet			733.000	624.000	448.294	448.294	384.993	63.301	358.934		
	20	01	09		Materiale si prestari de servicii cu caracter functional			19.834.100	18.127.100	8.906.464	8.906.464	8.239.127	667.337	7.746.228		
	20	01	30		Alte bunuri si servicii pentru intretinere si functionare			26.358.850	21.607.850	13.709.453	13.709.453	11.279.237	2.430.216	10.796.819		
	20	02			Reparatii curente			3.337.000	2.922.000	1.998.892	1.998.892	1.173.546	825.346	1.141.278		
	20	03			Hrana			11.676.630	9.557.180	9.042.115	9.042.115	7.852.385	1.189.730	7.960.390		
	20	03	01		Hrana pentru oameni			11.569.630	9.462.180	9.027.073	9.027.073	7.837.343	1.189.730	7.960.386		
	20	03	02		Hrana pentru animale			107.000	95.000	15.042	15.042	15.042		4		
	20	04			Medicamente si materiale sanitare			21.426.000	17.960.000	14.822.450	14.822.450	12.423.747	2.398.703	12.551.538		

Capi- tol	Sub- capi- tol	Pa- ra- graf	Ar- ti- col	Al- ne- at	Denumire indicator	Credite de angajament			Credite bugetare			Angajamente legale de platit	Plati efectuate	Cheltuieli efective	
						1	2	3	4	5	6				7
					B										
	A														
	20	04	01		Medicamente			9.301.000	8.577.000	6.784.457	6.784.457	5.336.068	1.448.389	5.036.208	
	20	04	02		Materiale sanitare			4.513.000	3.804.000	2.943.264	2.943.264	2.319.207	624.057	2.735.837	
	20	04	03		Reactivi			6.520.000	4.781.000	4.401.630	4.401.630	4.121.213	280.417	4.447.201	
	20	04	04		Dezinfectanti			1.092.000	798.000	693.099	693.099	647.259	45.840	332.292	
	20	05			Bunuri de natura obiectelor de inventar			5.410.620	4.909.620	2.597.922	2.597.922	2.042.373	555.349	2.495.667	
	20	05	01		Uniforme si echipament			1.405.000	1.090.000	881.625	881.625	567.267	314.358	209.262	
	20	05	03		Lenjerie si accesorii de pat			238.000	143.000	128.115	128.115	91.939	36.176	53.296	
	20	05	30		Alte obiecte de inventar			3.767.620	3.676.620	1.588.182	1.588.182	1.383.367	204.815	2.253.109	
	20	06			Deplasari, detasari, transferari			221.500	169.500	68.338	68.338	49.351	19.007	52.151	
	20	06	01		Deplasari interne, detasari, transferari			194.000	142.000	59.857	59.857	40.850	19.007	43.650	
	20	06	02		Deplasari in strainatate			27.500	27.500	8.501	8.501	8.501		8.501	
	20	09			Materiale de laborator			635.000	483.000	267.715	267.715	239.893	27.822	373.034	
	20	11			Carti, publicatii si materiale documentare			51.780	46.280	11.960	11.960	10.863	1.097	9.808	
	20	12			Consultanta si expertiza			350.000	300.000	85.635	85.635		85.635		
	20	13			Pregatire profesionala			238.700	181.700	113.334	113.334	86.370	26.964	88.784	
	20	14			Protectia muncii			626.200	564.200	357.108	357.108	339.532	17.576	978.078	
	20	15			Munitie, furnituri si armament de natura activelor fixe pentru armata			2.000	2.000	926	926			3.282	
	20	25			Cheltuieli judiciare si extrajudiciare derivate din actiuni in reprezentarea intereselor statului, potrivit dispozitiilor legale										
	20	30			Alte cheltuieli			41.118.570	40.762.570	31.241.526	31.241.526	28.007.189	3.234.337	18.497.442	
	20	30	01		Reclama si publicitate			160.000	141.000	74.654	74.654	73.452	1.222	68.169	
	20	30	02		Protocol si reprezentare			14.000	11.000	3.042	3.042	3.042		1.542	

Capi- tol	Sub- capi- tol	Pa- ra- gra- ful	Ar- ti- col	Ali- ne- at	Denumire indicator	Credite de angajament			Credite bugetare			Angajamente legale de platit	Plati efectuate	Cheltuieli efective		
						1	2	3	aprobate la finele perioadei de raportare	trimestriale cumulate	4				5	6
B																
A																
6110	85				Titlul XXI PLATI EFECTUATE IN ANII PRECEDENTI SI RECUPERATE IN ANUL CURENT	200.000	200.000	33.002.000								
	85	01			Plati efectuate in anii precedenti si recuperate in anul curent			32.802.000								
	85	01	01		Plati efectuate in anii precedenti si recuperate in anul curent (SF)			30.241.000								
		01			ORDINE PUBLICA SI SIGURANTA NATIONALA			24.616.000								
		10			CHELTUIELI CURENTE			23.203.000								
		10	01		Cheltuieli salariale in bani			1.000								
		10	01	01	Salarii de baza			1.412.000								
		10	01	13	Drepturi de delegare			4.711.000								
		10	01	30	Alte drepturi salariale in bani			4.247.000								
		10	02		Cheltuieli salariale in natura			464.000								
		10	02	02	Norme de hrana			914.000								
		10	02	06	Vouchere de vacanta			128.000								
		10	03		Contributii			4.000								
		10	03	01	Contributii de asigurari sociale de stat			63.000								
		10	03	02	Contributii de asigurari de somaj			4.000								
		10	03	03	Contributii de asigurari sociale de sanatate			63.000								
		10	03	04	Contributii de asigurari pentru accidente de munca si boli profesionale			4.000								
		10	03	06	Contributii pentru concedii si			4.000								
								1.000								
								1.412.000								
								4.711.000								
								4.247.000								
								464.000								
								914.000								
								128.000								
								4.000								
								63.000								
								4.000								
								1.000								
								1.412.000								
								4.711.000								
								4.247.000								
								464.000								
								914.000								
								128.000								
								4.000								
								63.000								
								4.000								
								1.000								
								1.412.000								
								4.711.000								
								4.247.000								
								464.000								
								914.000								
								128.000								
								4.000								
								63.000								
								4.000								
								1.000								
								1.412.000								
								4.711.000								
								4.247.000								
								464.000								
								914.000								
								128.000								
								4.000								
								63.000								
								4.000								
								1.000								
								1.412.000								
								4.711.000								
								4.247.000								
								464.000								
								914.000								
								128.000								
								4.000								
								63.000								
								4.000								
								1.000								
								1.412.000								
								4.711.000								
								4.247.000								
								464.000								
								914.000								
								128.000								
								4.000								
								63.000								
								4.000								
								1.000								
								1.412.000								
								4.711.000								
								4.247.000								
								464.000								
								914.000								
								128.000								
								4.000								
								63.000								
								4.000								
								1.000								
								1.412.000								
								4.711.000								
								4.247.000								
								464.000								
								914.000								
								128.000								
								4.000								
								63.000								
								4.000								
								1.000								
								1.412.000								
								4.711.000								
								4.247.000								
								464.000								
								914.000								
								128.000								
								4.000								
								63.000								
								4.000								
								1.000								
								1.412.000								
								4.711.000								
								4.247.000								
								464.000								
								914.000								
								128.000								

Capi- tol	Sub- capi- tol	Pa- ra- graf	Ar- ti- col	Ali- ne- at	Denumire indicator	Credite de angajament			Credite bugetare			Angajamente legale de platit	Plati efectuate	Cheltuieli efective
						aprobate la finele perioadei de raportare	trimestriale cumulate		aprobate la finele perioadei de raportare	trimestriale cumulate				
A						1	2	3	4	5	6	7	8-6-7	9
B														
20	15				Munitie, furnituri si armament de natura activelor fixe pentru armata			2.000	2.000	926	926	926	926	3.282
20	30				Alte cheltuieli			250.000	250.000	180.257	180.257	143.660	36.597	153.473
20	30	03			Prime de asigurare non-viata			121.000	121.000	120.900	120.900	84.902	35.998	103.228
20	30	04			Chirii			67.000	67.000	50.711	50.711	50.711		42.195
20	30	30			Alte cheltuieli cu bunuri si servicii			62.000	62.000	8.646	8.646	8.047	599	8.050
70					CHELTUIELI DE CAPITAL	200.000	200.000	200.000	200.000					374.743
71					TITLUL XV ACTIVE NEFINANCIARE	200.000	200.000	200.000	200.000					374.743
71	01				Active fixe	200.000	200.000	200.000	200.000					374.743
71	01	01			Constructii	200.000	200.000	200.000	200.000					77.792
71	01	02			Masini, echipamente si mijloace de transport	200.000	200.000	200.000	200.000					258.088
71	01	03			Mobilier, aparatura birotica si alte active corporale									10.152
71	01	30			Alte active fixe (inclusiv reparatii capitale)									28.711
84					PLATI EFECTUATE IN ANII PRECEDENTI SI RECUPERATE IN ANUL CURENT					-241.167	-241.167	-241.167		
85					Titlul XXI PLATI EFECTUATE IN ANII PRECEDENTI SI RECUPERATE IN ANUL CURENT					-241.167	-241.167	-241.167		
85	01				Plati efectuate in anii precedenti si recuperate in anul curent					-241.167	-241.167	-241.167		
85	01	01			Plati efectuate in anii precedenti si recuperate in anul curent (SF)					-241.167	-241.167	-241.167		
INVATAMANT						327.800	321.800	10.262.540	8.812.090	6.878.259	6.878.259	6.381.189	497.070	6.539.453

Capi- tol	Sub- capi- tol	Pa- ra- gra- ful	At- ti- col	Ali- ne- at	Denumire indicator	Credite de angajament			Credite bugetare				Plati efectuate	Angajamente legale de platit	Cheltuieli efective	
						1	2	3	4	5	6	7				8=6-7
	A				B											
	01				CHELTUIELI CURENTE			9.934.740	8.490.290	6.736.080	6.736.080	6.247.423	488.657	6.435.563		
	10				TITLUL I CHELTUIELI DE PERSONAL			67.000	66.000	67.000	67.000	39.453	27.547	39.453		
	10 01				Cheltuieli salariale in bani			64.500	63.500	64.500	64.500	38.774	25.726	38.774		
	10 01 01				Salarii de baza			6.000	6.000	6.000	6.000	3.600	2.400	3.600		
	10 01 11				Fond aferent platii cu ora			58.500	57.500	58.500	58.500	35.174	23.326	35.174		
	10 03				Contributii			2.500	2.500	2.500	2.500	679	1.821	679		
	10 03 07				Contributia asiguratorie pentru munca			2.500	2.500	2.500	2.500	679	1.821	679		
	20				TITLUL II BUNURI SI SERVICII			9.867.740	8.424.290	6.669.080	6.669.080	6.207.970	461.110	6.396.110		
	20 01				Bunuri si servicii			1.766.150	1.573.150	838.116	838.116	798.757	39.359	870.616		
	20 01 01				Furnituri de birou			49.930	45.930	20.218	20.218	18.312	1.906	23.148		
	20 01 02				Materiale pentru curatenie			135.000	118.000	91.963	91.963	91.728	235	111.050		
	20 01 03				Incalzit, iluminat si forta motrica			448.200	402.200	261.149	261.149	261.148	1	260.149		
	20 01 04				Apa, canal si salubritate			77.000	69.000	61.779	61.779	61.778	1	59.387		
	20 01 05				Carburanti si lubrifianti			50.000	45.000	12.713	12.713	12.463	250	15.851		
	20 01 06				Piese de schimb			2.000	2.000	750	750	750		750		
	20 01 08				Posta, telecomunicatii, radio, tv, internet			23.000	19.000	8.314	8.314	7.459	855	8.313		
	20 01 09				Materiale si prestari de servicii cu caracter functional			150.800	143.800	48.343	48.343	35.842	12.501	42.548		
	20 01 30				Alte bunuri si servicii pentru intretinere si functionare			830.220	728.220	332.887	332.887	309.277	23.610	349.420		
	20 02				Reparatii curente			206.000	191.000	40.021	40.021	38.886	1.135	40.021		
	20 03				Hrana			7.296.630	6.110.180	5.581.019	5.581.019	5.170.496	410.523	5.289.352		
	20 03 01				Hrana pentru oameni			7.296.630	6.110.180	5.581.019	5.581.019	5.170.496	410.523	5.289.352		
	20 04				Medicamente si materiale sanitare			2.000	1.000							
	20 04 01				Medicamente			2.000	1.000							

Capi- tol	Sub- capi- tol	Pa- ra- graf	Ar- ti- col	Ab- ne- at	Denumire indicator	Credite de angajament			Credite bugetare			Angajamente legale de platit	Plati efectuate	Angajamente legale de platit	Cheltuieli efective
						aprobate la finele perioadei de raportare	trimestriale cumulate		aprobate la finele perioadei de raportare	trimestriale cumulate					
A						1	2	3	4	5	6	7	8=6-7	9	
B															
IN ANUL CURENT															
	85	01			Plati efectuate in anii precedenti si recuperate in anul curent										
	85	01	01		Plati efectuate in anii precedenti si recuperate in anul curent (SF)										
6610	01				SANATA TE	5.733.000	5.733.000	259.002.250	212.756.250	234.460.512	234.460.512	163.561.664	70.898.848	169.768.402	
	10				CHELTUIELI CURENTE			253.269.250	207.003.250	234.277.470	234.277.470	163.785.085	70.492.385	165.906.042	
	10	01			TITLUL I CHELTUIELI DE PERSONAL			193.635.000	160.430.000	193.635.000	193.635.000	131.821.812	61.813.188	132.841.993	
	10	01	01		Cheltuieli salariale in bani			186.019.000	153.184.000	186.019.000	186.019.000	126.977.031	59.041.969	127.895.012	
	10	01	01		Salarii de baza			127.685.000	108.534.000	127.685.000	127.685.000	90.327.848	37.357.152	91.449.574	
	10	01	05		Sporuri pentru conditii de munca			28.802.000	21.869.000	28.802.000	28.802.000	18.596.292	10.205.708	18.924.983	
	10	01	06		Alte sporuri			20.849.000	15.829.000	20.849.000	20.849.000	12.417.591	8.431.409	12.311.330	
	10	01	11		Fond aferent platii cu ora			650.000	550.000	650.000	650.000	441.437	208.563	456.638	
	10	01	13		Drepturi de delegare			12.000	9.000	12.000	12.000	92	11.908	92	
	10	01	14		Indemnizatii de detasare			12.000	9.000	12.000	12.000		12.000		
	10	01	17		Indemnizatii de hrana			4.814.000	3.819.000	4.814.000	4.814.000	2.918.241	1.895.759	2.924.522	
	10	01	30		Alte drepturi salariale in bani			3.195.000	2.565.000	3.195.000	3.195.000	2.275.530	919.470	1.827.873	
	10	02			Cheltuieli salariale in natura			2.921.000	2.901.000	2.921.000	2.921.000	1.826.749	1.094.251	1.825.496	
	10	02	06		Vouchere de vacanta			2.921.000	2.901.000	2.921.000	2.921.000	1.826.749	1.094.251	1.825.496	
	10	03			Contributii			4.695.000	4.345.000	4.695.000	4.695.000	3.018.032	1.676.968	3.121.483	
	10	03	01		Contributii de asigurari sociale de stat			364.000	284.000	364.000	364.000	235.217	128.783	244.070	
	10	03	07		Contributia asiguratorie pentru munca			4.331.000	4.061.000	4.331.000	4.331.000	2.782.815	1.548.185	2.877.415	
	20				TITLUL II BUNURI SI SERVICII			58.504.250	45.703.250	59.512.470	39.512.470	31.194.718	8.317.752	30.869.707	
	20	01			Bunuri si servicii			26.565.000	19.272.500	18.100.839	18.100.839	14.273.306	3.827.533	13.374.018	
	20	01	01		Furnituri de birou			815.000	665.000	565.784	565.784	380.185	185.599	372.458	

b- pi- al graf	Pa- ra- grafa	Ar- ti- col	Ali- ne- at	Denumire indicator	Credite de angajament			Credite bugetare			Angajamente legale de platit	Plati efectuate	Cheltuieli efective						
					1 aprobate la finele perioadei de raportare	2 trimestriale cumulate	3 aprobate la finele perioadei de raportare	4 trimestriale cumulate	5 Angajamente bugetare	6 Angajamente legale				7 Plati efectuate	8-6-7	9			
A				B															
	71	01		Active fixe	5.733.000	5.733.000	5.733.000	5.733.000	1.214.967	1.214.967	808.504	406.463	3.862.360						
	71	01	01	Constructii															
	71	01	02	Masini, echipamente si mijloace de transport	4.641.000	4.641.000	4.641.000	4.641.000	1.054.851	1.054.851	804.873	249.978	3.739.921						
	71	01	03	Mobilier, aparatura birotica si alte active corporale															
	71	01	30	Alte active fixe (inclusiv reparatii capitale)	1.092.000	1.092.000	1.092.000	1.092.000	160.116	160.116	3.631	156.485	79.487						
84				PLATI EFECTUATE IN ANII PRECEDENTI SI RECUPERATE IN ANUL CURENT					-1.031.925	-1.031.925	-1.031.925								
85				Titlul XXI PLATI EFECTUATE IN ANII PRECEDENTI SI RECUPERATE IN ANUL CURENT					-1.031.925	-1.031.925	-1.031.925								
85	01			Plati efectuate in anii precedenti si recuperate in anul curent					-1.031.925	-1.031.925	-1.031.925								
85	01	01		Plati efectuate in anii precedenti si recuperate in anul curent (SF)					61.442.096	61.442.096	44.732.417	16.709.679	49.877.879						
	01			CULTURA, RECREERE SI RELIGIE	1.134.000	1.134.000	67.006.660	66.323.660	61.171.805	61.171.805	44.601.362	16.570.443	49.458.230						
	10			CHELTUIELI CURENTE			35.576.000	35.576.000	33.610.000	33.610.000	23.907.675	11.668.325	27.468.778						
	10	01		TTITLUL I CHELTUIELI DE PERSONAL			27.805.000	27.805.000	27.805.000	27.805.000	22.802.183	10.807.817	26.400.309						
	10	01	01	Cheltuieli salariale in bani			2.589.000	2.589.000	2.589.000	2.589.000	1.558.443	8.497.263	22.941.404						
	10	01	01	Salarii de baza			629.000	629.000	629.000	629.000	398.931	250.069	510.850						
	10	01	05	Sporuri pentru conditii de munca															
	10	01	10	Fond pentru posturi ocupate prin cumul															
	10	01	12	Indemnizatii plătite unor persoane din afara unitatii			418.000	418.000	418.000	418.000	211.950	206.050	233.230						

Capi- tol	Sub- capi- tol	Pa- ra- graf	Ar- ti- col	Ali- ne- at	Denumire indicator	Credite de angajament			Credite bugetare			Angajamente legale de platit	Plati efectuate	Cheltuieli efective	
						1	2	3	4	5	6				7
					B										
	A														
	10	01	13		Drepturi de delegare			41.000	41.000	41.000	41.000	10.650	30.350	10.650	9
	10	01	16		Alocatii pentru locuinte			49.000	49.000	49.000	49.000	2.625	46.375	5.625	
	10	01	17		Indemnizatii de hrana			1.654.000	1.654.000	1.654.000	1.654.000	1.094.307	559.693	1.102.544	
	10	01	30		Alte drepturi salariale in bani			425.000	425.000	425.000	425.000	217.540	207.460	37.007	
	10	02			Cheltuieli salariale in natura			745.000	745.000	745.000	745.000	505.130	239.870	195.180	
	10	02	06		Vouchere de vacanta			745.000	745.000	745.000	745.000	505.130	239.870	195.180	
	10	03			Contributii			1.221.000	1.221.000	1.221.000	1.221.000	600.362	620.638	873.289	
	10	03	01		Contributii de asigurari sociale de stat			410.000	410.000	410.000	410.000	186.053	223.947	282.237	
	10	03	07		Contributia asiguratorie pentru munca			811.000	811.000	811.000	811.000	414.309	396.691	591.052	
	20				TITLUL II BUNURI SI SERVICII			30.823.660	30.140.660	24.988.805	24.988.805	20.429.121	4.559.684	21.610.068	
	20	01			Bunuri si servicii			8.385.500	7.702.500	5.975.863	5.975.863	4.698.070	1.277.795	5.227.127	
	20	01	01		Furnituri de birou			64.000	64.000	38.864	38.864	34.032	4.832	30.615	
	20	01	02		Materiale pentru curatenie			153.000	143.000	93.902	93.902	71.058	22.844	104.462	
	20	01	03		Incalzit, iluminat si forta motrica			3.962.000	3.922.000	2.997.152	2.997.152	2.223.045	774.107	2.699.091	
	20	01	04		Apa, canal si salubritate			839.000	669.000	521.833	521.833	410.303	111.530	506.299	
	20	01	05		Carburanti si lubrifianti			171.500	73.500	62.305	62.305	62.305		31.281	
	20	01	06		Piese de schimb			52.000	32.000	1.828	1.828	1.828		1.216	
	20	01	07		Transport			2.000	2.000	700	700	700		1.120	
	20	01	08		Posta, telecomunicatii, radio, tv, internet			64.000	64.000	41.272	41.272	40.494	778	38.884	
	20	01	09		Materiale si prestari de servicii cu caracter functional			1.251.000	1.251.000	1.017.555	1.017.555	765.452	252.103	648.310	
	20	01	30		Alte bunuri si servicii pentru intretinere si functionare			1.827.000	1.482.000	1.200.452	1.200.452	1.088.853	111.599	1.165.849	
	20	02			Reparatii curente			657.000	657.000	315.385	315.385	315.385		263.973	

Capi- tol	Sub- capi- tol	Pa- ra- graf	Cate- ra- ti- col	Al- ne- at	Denumire indicator	Credite de angajament			Credite bugetare				Plati efectuate	Angajamente legale de platit	Cheltuieli efective	
						aprobate la finele perioadei de raportare	trimestriale cumulate	1	2	3	4	5				6
					B											
					A											
					20 04	Medicamente si materiale sanitare	12.000	12.000	12.000	12.000						
					20 04 04	Dezinfectanti	12.000	12.000	12.000	12.000						
					20 05	Bunuri de natura obiectelor de inventar	863.000	863.000	863.000	863.000	326.931	326.931	188.142	138.789	652.696	
					20 05 01	Uniforme si echipament	12.000	12.000	12.000	12.000						
					20 05 30	Alte obiecte de inventar	851.000	851.000	851.000	851.000	326.931	326.931	188.142	138.789	652.696	
					20 06	Deplasari, detasari, transferari	93.000	93.000	93.000	93.000	39.840	39.840	37.040	2.800	39.840	
					20 06 01	Deplasari interne, detasari, transferari	80.500	80.500	80.500	80.500	33.665	33.665	30.865	2.800	33.665	
					20 06 02	Deplasari in strainatate	12.500	12.500	12.500	12.500	6.175	6.175	6.175		6.175	
					20 11	Carti, publicatii si materiale documentare	15.000	15.000	15.000	15.000	6.085	6.085	6.085		6.085	
					20 13	Pregatire profesionala	49.000	49.000	49.000	49.000	19.557	19.557	19.557		19.557	
					20 14	Protectia muncii	62.000	62.000	62.000	62.000	27.276	27.276	26.401	875	26.526	
					20 25	Cheltuieli judiciare si extrajudiciare derivate din actiuni in reprezentarea intereselor statului, potrivit dispozitiilor legale	5.000	5.000	5.000	5.000						
					20 30	Alte cheltuieli	20.682.160	20.682.160	20.682.160	20.682.160	18.277.868	18.277.868	15.138.441	3.139.427	15.374.264	
					20 30 01	Reclama si publicitate	57.000	57.000	57.000	57.000	30.922	30.922	30.922		29.672	
					20 30 02	Protocol si reprezentare	4.000	4.000	4.000	4.000	2.467	2.467	2.467		967	
					20 30 03	Prime de asigurare non-viata	22.000	22.000	22.000	22.000	8.581	8.581	8.581		8.581	
					20 30 04	Chirii	20.000	20.000	20.000	20.000						
					20 30 30	Alte cheltuieli cu bunuri si servicii	20.579.160	20.579.160	20.579.160	20.579.160	18.235.898	18.235.898	15.096.471	3.139.427	15.335.044	
					59	TITLUL XI ALTE CHELTUIELI	607.000	607.000	607.000	607.000	607.000	607.000	264.566	342.434	379.384	
					59 40	Sume aferente persoanelor cu handicap neincadrate	607.000	607.000	607.000	607.000	607.000	607.000	264.566	342.434	379.384	
					70	CHELTUIELI DE CAPITAL	1.134.000	1.134.000	1.134.000	1.134.000	425.222	425.222	285.986	139.236	419.649	

Capi- tol	Sub- capi- tol	Pa- ra- gra- ful grafic	At- ti- col	Al- ne- at	Denumire indicator	Credite de angajament			Credite bugetare			Plati efectuate	Angajamente legale de platit	Cheltuieli efective		
						1	2	3	4	5	6				7	8=6-7
					B											
	A															
		20	13		Pregatire profesionala			4.000	4.000	500	500	500			500	
		20	30		Alte cheltuieli			239.000	175.000	81.007	81.007	80.450	557	557	42.222	
		20	30	30	Alte cheltuieli cu bunuri si servicii			239.000	175.000	81.007	81.007	80.450	557	557	42.222	
		59			TITLUL XI ALTE CHELTUIELI			60.000	60.000	60.000	60.000	40.929	19.071	19.071	44.448	
		59	40		Sume aferente persoanelor cu handicap neincadrate			60.000	60.000	60.000	60.000	40.929	19.071	19.071	44.448	
		70			CHELTUIELI DE CAPITAL	121.000	121.000	121.000	121.000	112.345	112.345	112.345			78.605	
		71			TITLUL XV ACTIVE NEFINANCIARE	121.000	121.000	121.000	121.000	112.345	112.345	112.345			78.605	
		71	01		Active fixe	121.000	121.000	121.000	121.000	112.345	112.345	112.345			78.605	
		71	01	02	Masini, echipamente si mijloace de transport										2.735	
		71	01	03	Mobilier, aparatura birotica si alte active corporale										8.813	
		71	01	30	Alte active fixe (inclusiv reparatii capitale)											
		84			PLATI EFECTUATE IN ANII PRECEDENTI SI RECUPERATE IN ANUL CURENT	121.000	121.000	121.000	121.000	112.345	112.345	112.345			67.057	
		85			Titlul XXI PLATI EFECTUATE IN ANII PRECEDENTI SI RECUPERATE IN ANUL CURENT											
		85	01		Plati efectuate in anii precedenti si recuperate in anul curent					-16.294	-16.294	-16.294				
		85	01	01	Plati efectuate in anii precedenti si recuperate in anul curent (SF)					-16.294	-16.294	-16.294				
7010					LOCUINTE, SERVICII SI DEZVOLTARE PUBLICA			3.837.000	2.741.000	2.999.000	2.999.000	1.842.789	1.156.211	1.156.211	2.221.225	
					CHELTUIELI CURENTE			3.837.000	2.741.000	2.999.000	2.999.000	1.842.789	1.156.211	1.156.211	2.182.767	

Capi- tol	Sub- capi- tol	Pa- ra- gra- f	Ar- ti- col	Ali- ne- at	Denumire indicator	Credite de angajament			Credite bugetare			Angajamente legale	Plati efectuate	Angajamente legale de platit	Cheltuieli efective	
						1	2	3	4	5	6					7
					B											
	A															
	20	30			Alte cheltuieli			60.000	50.000	1.950	1.950	1.950	1.950	1.950	1.700	
	20	30	30		Alte cheltuieli cu bunuri si servicii			60.000	50.000	1.950	1.950	1.950	1.950	1.950	1.700	
	59				TITLUL XI ALTE CHELTUIELI			8.000	7.000	8.000	8.000	8.000	8.000	6.400	41.365	
	59	40			Sume aferente persoanelor cu handicap neincadrate			8.000	7.000	8.000	8.000	8.000	8.000	6.400	41.365	
	70				CHELTUIELI DE CAPITAL										38.458	
	71				TITLUL XV ACTIVE NEFINANCIARE										38.458	
	71	01			Active fixe										38.458	
	71	01	02		Masini, echipamente si mijloace de transport			4.500.000	4.000.000							
7410					PROTECTIA MEDIULUI										19.552.127	
	01				CHELTUIELI CURENTE			95.665.300	84.705.300	76.055.443	76.055.443	76.055.443	76.055.443	56.503.316	48.757.757	
	10				TITLUL I CHELTUIELI DE PERSONAL			91.165.300	80.705.300	74.720.945	74.720.945	74.720.945	74.720.945	55.168.818	46.525.072	
	10	01			Cheltuieli salariale in bani			45.308.000	37.067.000	45.308.000	45.308.000	45.308.000	45.308.000	28.832.023	31.127.014	
	10	01	01		Salarii de baza			43.142.000	34.996.000	43.142.000	43.142.000	43.142.000	43.142.000	28.195.641	30.443.668	
	10	01	06		Alte sporuri			37.763.000	30.631.000	37.763.000	37.763.000	37.763.000	37.763.000	25.283.888	28.990.758	
	10	01	17		Indemnizatii de hrana			1.717.000	1.433.000	1.717.000	1.717.000	1.717.000	1.717.000	1.064.855	70.169	
	10	01	30		Alte drepturi salariale in bani			2.525.000	2.018.000	2.525.000	2.525.000	2.525.000	2.525.000	986.172	1.258.766	
	10	02			Cheltuieli salariale in natura			1.137.000	914.000	1.137.000	1.137.000	1.137.000	1.137.000	860.726	1.23.975	
	10	02	06		Vouchere de vacanta			1.008.000	1.008.000	1.008.000	1.008.000	1.008.000	1.008.000	1.008.000	1.008.000	
	10	03			Contributii			1.008.000	1.008.000	1.008.000	1.008.000	1.008.000	1.008.000	656.382	683.346	
	10	03	07		Contributia asiguratorie pentru munca			1.158.000	1.063.000	1.158.000	1.158.000	1.158.000	1.158.000	656.382	683.346	
	20				TITLUL II BUNURI SI SERVICII			41.807.300	39.910.300	25.362.945	25.362.945	25.362.945	25.362.945	25.361.730	15.293.253	
	20	01			Bunuri si servicii			21.623.300	19.993.300	12.496.913	12.496.913	12.496.913	12.496.913	12.495.699	11.183.258	
	20	01	01		Furnituri de birou			70.000	59.000	41.894	41.894	41.894	41.894	41.894	29.034	
	20	01	02		Materiale pentru curatenie			34.000	29.000	19.527	19.527	19.527	19.527	19.527	10.714	


Capi- tol	Sub- capi- tol	Pa- ra- graf	Ar- ti- col	Al- ne- at	Denumire indicator	Credite de angajament			Credite bugetare				Plati efectuate	Angajamente legale de platit	Cheltuieli efective
						aprobate la finele perioadei de raportare	trimestriale cumulate		aprobate la finele perioadei de raportare	trimestriale cumulate	Angajamente bugetare	Angajamente legale			
						1	2	3	4	5	6	7	8-6-7	9	
	A				B										
	20	01	03		Incalzit, iluminat si forta motrica	756.000	651.000	411.959	411.959	411.959	411.959	411.959	8-6-7	313.644	
	20	01	04		Apa, canal si salubritate	163.000	61.000	58.085	58.085	58.085	58.085	58.084	1	61.937	
	20	01	05		Carburanti si lubrifianti	6.004.000	5.910.000	4.697.369	4.697.369	4.697.369	4.697.369	4.697.369		3.805.715	
	20	01	06		Piese de schimb	2.120.000	1.686.000	1.153.831	1.153.831	1.153.831	1.153.831	1.153.831		1.204.879	
	20	01	08		Posta, telecomunicatii, radio, tv, internet	220.000	176.000	91.691	91.691	91.691	91.691	91.691		73.568	
	20	01	09		Materiale si prestari de servicii cu caracter functional	5.923.300	5.623.300	2.894.641	2.894.641	2.894.641	2.894.641	2.894.641		2.356.004	
	20	01	30		Alte bunuri si servicii pentru intretinere si functionare	6.333.000	5.798.000	3.127.916	3.127.916	3.127.916	3.127.916	3.126.703	1.213	3.327.763	
	20	02			Reparatii curente	134.000	134.000	113.167	113.167	113.167	113.167	113.167		99.280	
	20	03			Hrana	107.000	95.000	15.042	15.042	15.042	15.042	15.042		4	
	20	03	02		Hrana pentru animale	107.000	95.000	15.042	15.042	15.042	15.042	15.042		4	
	20	04			Medicamente si materiale sanitare	45.000	39.000	26.400	26.400	26.400	26.400	26.400		67.885	
	20	04	01		Medicamente	20.000	17.000	5.037	5.037	5.037	5.037	5.037		8.265	
	20	04	02		Materiale sanitare	25.000	22.000	21.363	21.363	21.363	21.363	21.363		59.620	
	20	05			Bunuri de natura obiectelor de inventar	900.000	810.000	571.673	571.673	571.673	571.673	571.673		1.275.105	
	20	05	01		Uniforme si echipament	400.000	320.000	162.541	162.541	162.541	162.541	162.541		175.659	
	20	05	30		Alte obiecte de inventar	500.000	490.000	409.132	409.132	409.132	409.132	409.132		1.099.446	
	20	11			Carti, publicatii si materiale documentare	980	980	972	972	972	972	972		2.700	
	20	13			Pregatire profesionala	2.700	2.700	2.700	2.700	2.700	2.700	2.700		2.700	
	20	14			Protectia muncii	15.000	15.000								
	20	30			Alte cheltuieli	18.979.320	18.820.320	12.136.078	12.136.078	12.136.078	12.136.078	12.136.078	1	2.667.021	
	20	30	01		Reclama si publicitate	80.000	64.000	36.735	36.735	36.735	36.735	36.734	1	31.500	
	20	30	03		Prime de asigurare non-viata	1.639.000	1.536.000	735.551	735.551	735.551	735.551	735.551		520.127	

Capi- tol	Sub- cap- tol	Pa- ra- graf	Cre- ta- re / titlu	Ar- ti- col	Ali- ne- at	Denumire indicator	Credite de angajament		Credite bugetare		Angajamente legale	Plati efectuate	Angajamente legale de platit	Cheltuieli efective	
							aprobate la finele perioadei de raportare	trimestriale cumulate	aprobate la finele perioadei de raportare	trimestriale cumulate					
A							1	2	3	4	5	6	7	8-6-7	9
B															
	20	30	30			Alte cheltuieli cu bunuri si servicii			17.220.320	17.220.320	11.363.792	11.363.792	11.363.792		2.115.394
	59					TITLUL XI ALTE CHELTUIELI			4.050.000	3.728.000	4.050.000	4.050.000	3.074.935		102.805
	59	40				Sume aferente persoanelor cu handicap neincadrate			550.000	478.000	550.000	550.000	469.125		102.805
	59	44				Impozite, taxe si amenzi datorate bugetului general consolidat			3.500.000	3.250.000	3.500.000	3.500.000	894.190		2.232.685
	70					CHELTUIELI DE CAPITAL	4.500.000	4.000.000	4.500.000	4.000.000	1.839.120	1.839.120	2.605.810		2.232.685
	71					TITLUL XV ACTIVE NEFINANCIARE	4.500.000	4.000.000	4.500.000	4.000.000	1.839.120	1.839.120			2.232.685
	71	01				Active fixe	4.500.000	4.000.000	4.500.000	4.000.000	1.839.120	1.839.120			2.232.685
	71	01	02			Masini, echipamente si mijloace de transport	4.369.000	3.869.000	4.369.000	3.869.000	1.831.147	1.831.147			2.210.736
	71	01	03			Mobilier, aparatura biroutica si alte active corporale	78.000	78.000	78.000	78.000					
	71	01	30			Alte active fixe (inclusiv reparatii capitale)	53.000	53.000	53.000	53.000	7.973	7.973	7.973		21.949
	84					TITLUL XV PLATI EFECTUATE IN ANII PRECEDENTI SI RECUPERATE IN ANUL CURENT					-504.622	-504.622			
	85					Titlul XXI PLATI EFECTUATE IN ANII PRECEDENTI SI RECUPERATE IN ANUL CURENT					-504.622	-504.622			
	85	01				Plati efectuate in anii precedenti si recuperate in anul curent					-504.622	-504.622			
	85	01	01			Plati efectuate in anii precedenti si recuperate in anul curent (SF) TRANSPORTURI					-504.622	-504.622			
							16.710.130	15.680.130	16.710.130	15.680.130	4.411.132	4.411.132	1.153.417		3.757.123

Capi- tol	Sub- capi- tol	Pa- ra- graf	Ar- ti- col	Ali- ne- at	Denumire indicator	Credite de angajament			Credite bugetare			Angajamente bugetare	Angajamente legale	Plati efectuate	Angajamente legale de platit	Cheltuieli efective
						1	2	3	4	5	6					
					B											
	A															
		01			CHELTUIELI CURENTE			16.710.130	15.680.130	4.411.132	4.411.132	3.237.715	1.153.417	3.647.599		
		10			TITLUL I CHELTUIELI DE PERSONAL			2.399.000	1.961.000	2.399.000	2.399.000	1.257.012	1.141.988	1.310.054		
		10	01		Cheltuieli salariale in bani			2.298.000	1.865.000	2.298.000	2.298.000	1.237.408	1.060.592	1.280.954		
		10	01	01	Salarii de baza			1.727.000	1.412.000	1.727.000	1.727.000	1.049.413	677.587	1.273.794		
		10	01	06	Alte sporuri			315.000	261.000	315.000	315.000	102.123	212.877	6.559		
		10	01	17	Indemnizatii de hrana			132.000	99.000	132.000	132.000	43.192	88.808	601		
		10	01	30	Alte drepturi salariale in bani			124.000	93.000	124.000	124.000	42.680	81.320			
		10	02		Cheltuieli salariale in natura			50.000	50.000	50.000	50.000		50.000			
		10	02	06	Vouchere de vacanta			50.000	50.000	50.000	50.000		50.000			
		10	03		Contributii			51.000	46.000	51.000	51.000	19.604	31.396	29.100		
		10	03	07	Contributia asiguratorie pentru munca			51.000	46.000	51.000	51.000	19.604	31.396	29.100		
		20			TITLUL II BUNURI SI SERVICII			14.294.130	13.702.130	1.995.132	1.995.132	1.995.132	1.985.796	2.331.660		
		20	01		Bunuri si servicii			14.159.130	13.587.130	1.985.796	1.985.796	1.985.796	1.985.796	2.313.254		
		20	01	01	Furnituri de birou			2.000	2.000					1.474		
		20	01	02	Materiale pentru curatenie			9.000	9.000	7.241	7.241	7.241	7.241	7.259		
		20	01	03	Incalzit, iluminat si forta motrica			30.000	30.000					200.184		
		20	01	05	Carburanti si lubrifianti			45.000	40.000	9.977	9.977	9.977	9.977	8.659		
		20	01	06	Piese de schimb											
		20	01	08	Posta, telecomunicatii, radio, tv, internet			6.000	6.000							
		20	01	09	Materiale si prestari de servicii cu caracter functional			8.000.000	8.000.000	1.857.763	1.857.763	1.857.763	1.857.763	2.052.198		
		20	01	30	Alte bunuri si servicii pentru intretinere si functionare			6.067.130	5.500.130	110.815	110.815	110.815	110.815	43.480		
		20	02		Reparatii curente									2.414		
		20	05		Bunuri de natura obiectelor de inventar			35.000	35.000	4.798	4.798	4.798	4.798	10.982		

Capi- tol	Sub- capi- tol	Pa- ra- graf	At- ti- col	Al- ne- at	Denumire indicator	Credite de angajament		Credite bugetare			Angajamente legale	Plati efectuate	Angajamente legale de platit	Cheltuieli efective
						1 aprobat la finele perioadei de raportare	2 trimestriale cumulate	3 aprobat la finele perioadei de raportare	4 trimestriale cumulate	5 Angajamente bugetare				
	A				B									
		70			CHELTUIELI DE CAPITAL	351.500	351.500	351.500	351.500	70.579	70.579	70.579	8-6-7	9
		71			TITLUL XV ACTIVE NEFINANCIARE	351.500	351.500	351.500	351.500	70.579	70.579	70.579		42.564
		71	01		Active fixe	351.500	351.500	351.500	351.500	70.579	70.579	70.579		42.564
		71	01	02	Masini, echipamente si mijloace de transport									19.668
		71	01	03	Mobilier, aparatura birotica si alte active corporale	243.500	243.500	243.500	243.500	37.830	37.830	37.830		14.857
		71	01	30	Alte active fixe (inclusiv reparatii capitale)	108.000	108.000	108.000	108.000	32.749	32.749	32.749		8.039

Conducatorul institutiei,

Conducatorul compartimentului
financiar-contabil

Capi- tol	Sub- capi- tol	Pa- ra- gra- ful	Ar- ti- col	Ali- ne- at	Denumire indicator	Credite de angajament			Credite bugetare			Angajamente legale	Plati efectuate	Angajamente legale de platit	Cheltuieli efective
						aprobate la finele perioadei de raportare	trimestriale cumulate	aprobate la finele perioadei de raportare	trimestriale cumulate	Angajamente bugetare	Angajamente legale				
A						1	2	3	4	5	6	7	8-6-7	9	
B															
10	03	04			Contributii de asigurari pentru accidente de munca si boli profesionale			4.000	4.000	4.000	4.000	1.802	2.198		
10	03	06			Contributii pentru concedii si indemnizatii			5.000	5.000	5.000	5.000	4.485	515	3	
10	03	07			Contributia asiguratorie pentru munca			7.322.500	6.942.500	7.322.500	7.322.500	4.473.546	2.848.954	4.846.845	
20					TITLUL II BUNURI SI SERVICII			161.424.080	143.184.630	102.376.185	102.376.185	88.356.140	14.020.043	78.874.029	
20	01				Bunuri si servicii			76.320.080	65.316.580	41.765.692	41.765.692	36.129.765	5.635.927	34.722.577	
20	01	01			Furnituri de birou			1.102.930	935.930	741.195	741.195	533.485	207.710	505.328	
20	01	02			Materiale pentru curatenie			1.479.000	1.146.000	894.194	894.194	776.156	118.038	915.976	
20	01	03			Incalzit, iluminat si forta motrica			12.671.200	10.654.200	7.645.480	7.645.480	6.104.426	1.541.054	6.230.997	
20	01	04			Apa, canal si salubritate			3.812.000	2.834.000	2.230.677	2.230.677	1.833.010	397.667	1.823.697	
20	01	05			Carburanti si lubrifianti			6.896.000	6.650.500	5.229.567	5.229.567	5.111.236	118.331	4.367.472	
20	01	06			Piese de schimb			3.429.000	2.735.000	1.959.668	1.959.668	1.867.395	92.273	1.976.006	
20	01	07			Transport			2.000	2.000	700	700	700		1.120	
20	01	08			Posta, telecomunicatii, radio, tv, internet			735.000	624.000	448.294	448.294	384.993	63.301	358.934	
20	01	09			Materiale si prestari de servicii cu caracter functional			19.834.100	18.127.100	8.906.464	8.906.464	8.239.127	667.337	7.746.228	
20	01	30			Alte bunuri si servicii pentru intretinere si functionare			26.358.850	21.607.850	13.709.453	13.709.453	11.279.237	2.430.216	10.796.819	
20	02				Reparatii curente			3.337.000	2.922.000	1.998.892	1.998.892	1.173.546	825.346	1.141.278	
20	03				Hrana			11.676.630	9.557.180	9.042.115	9.042.115	7.852.385	1.189.730	7.960.390	
20	03	01			Hrana pentru oameni			11.569.630	9.462.180	9.027.073	9.027.073	7.837.343	1.189.730	7.960.386	
20	03	02			Hrana pentru animale			107.000	95.000	15.042	15.042	15.042		4	
20	04				Medicamente si materiale sanitare			21.426.000	17.960.000	14.822.450	14.822.450	12.423.747	2.398.703	12.551.538	
20	04	01			Medicamente			9.301.000	8.577.000	6.784.457	6.784.457	5.336.068	1.448.389	5.036.208	

Capi- tol	Sub- capi- tol	Pa- ra- gra- ful	Ar- ti- col	Al- ne- at	Denumire indicator	Credite de angajament			Credite bugetare				Plati efectuate	Angajamente legale de platit	Cheltuieli efective
						aprobate la finele perioadei de raportare	trimestriale cumulate		aprobate la finele perioadei de raportare	trimestriale cumulate	Angajamente bugetare	Angajamente legale			
					B	1	2	3	4	5	6	7	8=6-7	9	
	A														
	20	04	02		Materiale sanitare	4.513.000	3.804.000	2.943.264	2.943.264	2.319.207	624.057	2.755.837			
	20	04	03		Reactivi	6.520.000	4.781.000	4.401.630	4.401.630	4.121.213	280.417	4.447.201			
	20	04	04		Dezinfectanti	1.092.000	798.000	693.099	693.099	647.259	45.840	332.292			
	20	05			Bunuri de natura obiectelor de inventar	5.410.620	4.909.620	2.597.922	2.597.922	2.042.573	555.349	2.495.667			
	20	05	01		Uniforme si echipament	1.405.000	1.090.000	881.625	881.625	567.267	314.358	209.262			
	20	05	03		Lenjerie si accesorii de pat	238.000	143.000	128.115	128.115	91.939	36.176	33.296			
	20	05	30		Alte obiecte de inventar	3.767.620	3.676.620	1.588.182	1.588.182	1.383.367	204.815	2.253.109			
	20	06			Deplasari, detasari, transferari	221.500	169.500	68.358	68.358	49.351	19.007	52.151			
	20	06	01		Deplasari interne, detasari, transferari	194.000	142.000	59.857	59.857	40.850	19.007	43.650			
	20	06	02		Deplasari in strainatate	27.500	27.500	8.501	8.501	8.501		8.501			
	20	09			Materiale de laborator	635.000	483.000	267.715	267.715	239.893	27.822	373.034			
	20	11			Carti, publicatii si materiale documentare	51.780	46.280	11.960	11.960	10.863	1.097	9.808			
	20	12			Consultanta si expertiza	350.000	300.000	85.635	85.635		85.635				
	20	13			Pregatire profesionala	238.700	181.700	113.334	113.334	86.370	26.964	88.784			
	20	14			Protectia muncii	626.200	564.200	357.108	357.108	339.532	17.576	978.078			
	20	15			Munitie, furnituri si armament de natura activelor fixe pentru armata	2.000	2.000	926	926	926		3.282			
	20	25			Cheltuieli judiciare si extrajudiciare derivate din actiuni in reprezentarea intereselor statului, potrivit dispozitiilor legale		10.000	2.550	2.550		2.550				
	20	30			Alte cheltuieli	41.118.570	40.762.570	31.241.526	31.241.526	28.007.189	3.234.337	18.497.442			
	20	30	01		Reclama si publicitate	160.000	141.000	74.654	74.654	73.432	1.222	68.169			
	20	50	02		Protocol si reprezentare	14.000	11.000	3.042	3.042	3.042		1.542			
	20	30	03		Prime de asigurare non-viata	1.792.000	1.689.000	865.032	865.032	829.034	35.998	658.847			

Capi- tol	Sub- capi- tol	Pa- ra- graf	Ar- ti- col	Al- ne- at	Denumire indicator	Credite de angajament			Credite bugetare			Angajamente legale de platit	Plati efectuate	Cheltuieli efective	
						1	2	3	4	5	6				7
		A			B										
					Contributii			914.000	914.000	914.000	914.000	635.131	278.869	455.202	
	10	03			Contributii de asigurari sociale de stat			128.000	128.000	128.000	128.000	109.405	18.595	148	
	10	03	02		Contributii de asigurari de somaj			4.000	4.000	4.000	4.000	3.455	545	3	
	10	03	03		Contributii de asigurari sociale de sanatate			63.000	63.000	63.000	63.000	35.999	27.001	48	
	10	03	04		Contributii de asigurari pentru accidente de munca si boli profesionale			4.000	4.000	4.000	4.000	1.802	2.198		
	10	03	06		Contributii pentru concedii si indemnizatii			5.000	5.000	5.000	5.000	4.485	515	3	
	10	03	07		Contributia asiguratorie pentru munca			710.000	710.000	710.000	710.000	479.985	230.015	455.000	
	20				TITLUL II BUNURI SI SERVICII			2.561.000	2.561.000	2.211.072	2.211.072	1.621.129	589.943	1.072.447	
	20	01			Bunuri si servicii			1.607.000	1.607.000	1.453.373	1.453.373	988.646	464.727	905.734	
	20	01	01		Furnituri de birou			65.000	65.000	59.899	59.899	44.526	15.373	41.071	
	20	01	02		Material pentru curatenie			33.000	33.000	20.472	20.472	20.472		12.769	
	20	01	03		Incalzit, iluminat si forta motrica			390.000	390.000	345.085	345.085	251.292	93.793	242.571	
	20	01	04		Apa, canal si salubritate			51.000	51.000	47.502	47.502	32.230	15.272	27.850	
	20	01	05		Carburanti si lubrifianti			377.000	377.000	343.558	343.558	243.051	100.507	219.876	
	20	01	06		Piese de schimb			61.000	61.000	52.536	52.536	28.500	24.036	26.968	
	20	01	08		Posta, telecomunicatii, radio, tv, internet			171.000	171.000	155.575	155.575	106.050	49.525	99.469	
	20	01	09		Material si prestari de servicii cu caracter functional			305.000	305.000	300.442	300.442	168.864	131.578	157.080	
	20	01	30		Alte bunuri si servicii pentru intretinere si functionare			154.000	154.000	128.304	128.304	93.661	34.643	78.080	
	20	02			Reparatii curente			30.000	30.000	15.976	15.976	214	15.762	214	

Capi- tol	Sub- capi- tol	Pa- ra- graf	Al- ne- at	Denumire indicator	Credite de angajament		Credite bugetare		Angajamente legale	Plati efectuate	Angajamente legale de platit	Cheltuieli efective	
					aprobate la finele perioadei de raportare	trimestriale cumulate	aprobate la finele perioadei de raportare	trimestriale cumulate					
					1	2	3	4	5	6	7	8-6-7	9
					A								
					B								
	20	05		Bunuri de natura obiectelor de inventar			539.000	539.000	502.154	453.726	48.428		
	20	05	01	Uniforme si echipament			406.000	406.000	402.653	357.635	45.018		
	20	05	30	Alte obiecte de inventar			133.000	133.000	99.501	96.091	3.410		
	20	06		Deplasari, detasari, transferari			27.000	27.000	16.759	552	16.207	552	
	20	06	01	Deplasari interne, detasari, transferari			27.000	27.000	16.759	552	16.207	552	
	20	11		Carti, publicatii si materiale documentare			3.000	3.000	2.761	2.521	240	2.581	
	20	13		Pregatire profesionala			40.000	40.000	8.245	595	7.650	595	
	20	14		Protectia muncii			63.000	63.000	30.621	30.289	332	6.016	
	20	15		Munite, furnituri si armament de natura activelor fixe pentru armata			2.000	2.000	926	926		3.282	
	20	30		Alte cheltuieli			250.000	250.000	180.257	143.660	36.597	153.473	
	20	30	03	Prime de asigurare non-viata			121.000	121.000	120.900	84.902	35.998	103.228	
	20	30	04	Chirii			67.000	67.000	50.711	50.711		42.195	
	20	30	30	Alte cheltuieli cu bunuri si servicii			62.000	62.000	8.646	8.047	599	8.050	
	84			PLATI EFECTUATE IN ANII PRECEDENTI SI RECUPERATE IN ANUL CURENT					-241.167	-241.167			
	85			Titlul XXI PLATI EFECTUATE IN ANII PRECEDENTI SI RECUPERATE IN ANUL CURENT					-241.167	-241.167			
	85	01		Plati efectuate in anii precedenti si recuperate in anul curent					-241.167	-241.167			
	85	01	01	Plati efectuate in anii precedenti si recuperate in anul curent (SF) INVATAMANT			9.934.740	8.490.290	-241.167	-241.167	488.657	6.435.563	
	6510			CHELTUIELI CURENTE			9.934.740	8.490.290	6.735.937	6.247.280	488.657	6.435.563	
							9.934.740	8.490.290	6.736.080	6.247.423	488.657	6.435.563	

Capi- tol	Sub- capi- tol	Pa- ra- tol graf	Cari- pa- tra- tol	Ar- ti- col	Al- ne- at	Denumire indicator	Credite de angajament			Credite bugetare			Angajamente legale de platit	Plati efectuate	Cheltuieli efective	
							aprobate la finele perioadei de raportare	trimestriale cumulate		aprobate la finele perioadei de raportare	trimestriale cumulate					
							1	2	3	4	5	6	7	8=6-7	9	
							A	B								
	20	05	01			Uniforme si echipament			5.000	5.000						132
	20	05	03			Lenjerie si accesorii de pat			8.000	8.000						164.350
	20	05	30			Alte obiecte de inventar			511.870	465.870	178.363	178.363	170.220	8.143		
	20	06				Deplasari, detasari, transferari			4.500	4.500	83	83	83			83
	20	06	01			Deplasari interne, detasari, transferari			4.500	4.500	83	83	83			83
	20	09				Materiale de laborator			5.000	5.000						78
	20	11				Carti, publicatii si materiale documentare			8.300	8.300						
	20	13				Pregatire profesionala			10.000	10.000	2.670	2.670	720	1.950		2.670
	20	14				Protectia muncii			14.200	14.200	7.583	7.583	7.583			7.583
	20	30				Alte cheltuieli			30.090	28.090	21.225	21.225	21.225			21.225
	20	30	30			Alte cheltuieli cu bunuri si servicii			30.090	28.090	21.225	21.225	21.225			21.225
	84					PLATI EFECTUATE IN ANII PRECEDENTI SI RECUPERATE IN ANUL CURENT					-143	-143	-143			
	85					Titlul XXI PLATI EFECTUATE IN ANII PRECEDENTI SI RECUPERATE IN ANUL CURENT					-143	-143	-143			
	85	01				Plati efectuate in anii precedenti si recuperate in anul curent					-143	-143	-143			
	85	01	01			Plati efectuate in anii precedenti si recuperate in anul curent (SF)					-143	-143	-143			
	6610					SANATATE			253.269.250	207.003.250	233.245.545	233.245.545	162.753.160	70.492.385		164.456.018
	01					CHELTUIELI CURENTE			253.269.250	207.003.250	234.277.470	234.277.470	163.785.085	70.492.385		164.456.018
	10					TITLUL I CHELTUIELI DE PERSONAL			193.635.000	160.430.000	193.635.000	193.635.000	131.821.812	61.813.188		132.841.993
	10	01				Cheltuieli salariale in bani			186.019.000	153.184.000	186.019.000	186.019.000	126.977.031	59.041.969		127.895.012
	10	01	01			Salarii de baza			127.685.000	108.534.000	127.685.000	127.685.000	90.327.848	37.357.152		91.449.574

Capi- tol	Sub- capi- tol	Pa- ra- graf	Cant. /	Ar- ti- col	Ali- ne- at	Denumire indicator	Credite de angajament			Credite bugetare				Angajamente legale de platit	Plati efectuate	Angajamente legale	Cheltuieli efective
							aprobate la finele perioadei de raportare	trimestriale cumulate	trimestriale cumulate	aprobate la finele perioadei de raportare	trimestriale cumulate	Angajamente bugetare	Angajamente legale				
A							1	2	3	4	5	6	7	8=6-7	9		
						B											
			20	30		Alte cheltuieli	473.000	372.000	350.675	372.000	350.675	350.675	292.920	57.755	194.066		
			20	30	01	Reclama si publicitate	23.000	20.000	6.997	20.000	6.997	6.997	5.776	1.221	6.997		
			20	30	02	Protocol si reprezentare	10.000	7.000	575	7.000	575	575	575	7.425	575		
			20	30	04	Chirii	100.000	100.000	73.320	100.000	73.320	73.320	65.895	7.425	73.320		
			20	30	30	Alte cheltuieli cu bunuri si servicii	340.000	245.000	269.783	245.000	269.783	269.783	220.674	49.109	113.174		
			59			TITLUL XI ALTE CHELTUIELI	1.130.000	870.000	1.130.000	870.000	1.130.000	1.130.000	768.555	361.445	744.318		
			59	40		Sume aferente persoanelor cu handicap neincadrate	1.130.000	870.000	1.130.000	870.000	1.130.000	1.130.000	768.555	361.445	744.318		
			84			PLATI EFECTUATE IN ANII PRECEDENTI SI RECUPERATE IN ANUL CURENT			-1.031.925		-1.031.925	-1.031.925	-1.031.925				
			85			Titlul XXI PLATI EFECTUATE IN ANII PRECEDENTI SI RECUPERATE IN ANUL CURENT			-1.031.925		-1.031.925	-1.031.925	-1.031.925				
			85	01		Plati efectuate in anii precedenti si recuperate in anul curent			-1.031.925		-1.031.925	-1.031.925	-1.031.925				
			85	01	01	Plati efectuate in anii precedenti si recuperate in anul curent (SF)			-1.031.925		-1.031.925	-1.031.925	-1.031.925				
			01			CULTURA, RECREERE SI RELIGIE CHELTUIELI CURENTE	67.006.660	66.323.660	61.016.874	66.323.660	61.016.874	61.016.874	44.446.431	16.570.443	49.458.230		
6710			10			TITLUL I CHELTUIELI DE PERSONAL	67.006.660	66.323.660	61.171.805	66.323.660	61.171.805	61.171.805	44.601.362	16.570.443	49.458.230		
			10	01		Cheltuieli salariale in bani	35.576.000	35.576.000	35.576.000	35.576.000	35.576.000	35.576.000	23.907.675	11.668.325	27.468.778		
			10	01		Cheltuieli salariale in bani	33.610.000	33.610.000	33.610.000	33.610.000	33.610.000	33.610.000	22.802.183	10.807.817	26.400.369		
			10	01	01	Salarii de baza	27.805.000	27.805.000	27.805.000	27.805.000	27.805.000	27.805.000	19.307.737	8.497.263	22.941.404		
			10	01	05	Sporuri pentru conditii de munca	2.589.000	2.589.000	2.589.000	2.589.000	2.589.000	2.589.000	1.538.443	1.030.557	1.558.999		
			10	01	10	Fond pentru posturi ocupate prin cumul	629.000	629.000	629.000	629.000	629.000	629.000	398.931	230.069	510.850		
			10	01	12	Indemnizatii platite unor persoane din afara unitatii	418.000	418.000	418.000	418.000	418.000	418.000	211.950	206.030	233.230		

Capi- tol	Sub- capi- tol	Pa- ra- tol	Ar- ti- col	Ali- ne- at	Denumire indicator	Credite de angajament			Credite bugetare			Angajamente legale de platit	Plati efectuate	Angajamente legale de platit	Cheltuieli efective
						1	2	3	4	5	6				
					B	1	2	3	4	5	6	7	8=6-7	9	
	A														
	10	01	13		Drepturi de delegare	41.000	41.000	41.000	41.000	41.000	41.000	10.650	30.350	10.650	10.650
	10	01	16		Alocatii pentru locuinte	49.000	49.000	49.000	49.000	49.000	49.000	2.625	46.375	2.625	5.625
	10	01	17		Indemnizatii de hrana	1.654.000	1.654.000	1.654.000	1.654.000	1.654.000	1.654.000	1.094.307	559.693	1.102.544	1.102.544
	10	01	30		Alte drepturi salariale in bani	425.000	425.000	425.000	425.000	425.000	425.000	217.540	207.460	217.540	37.007
	10	02			Cheltuieli salariale in natura	745.000	745.000	745.000	745.000	745.000	745.000	505.130	239.870	195.180	195.180
	10	02	06		Vouchere de vacanta	745.000	745.000	745.000	745.000	745.000	745.000	505.130	239.870	195.180	195.180
	10	03			Contributii	1.221.000	1.221.000	1.221.000	1.221.000	1.221.000	1.221.000	600.362	620.638	873.289	873.289
	10	03	01		Contributii de asigurari sociale de stat	410.000	410.000	410.000	410.000	410.000	410.000	186.053	223.947	282.237	282.237
	10	03	07		Contributia asiguratorie pentru munca	811.000	811.000	811.000	811.000	811.000	811.000	414.309	396.691	591.052	591.052
	20				TITLUL II BUNURI SI SERVICII	30.823.660	30.140.660	30.823.660	30.140.660	24.988.805	24.988.805	20.429.121	4.559.684	21.610.068	21.610.068
	20	01			Bunuri si servicii	8.385.500	7.702.500	8.385.500	7.702.500	5.975.863	5.975.863	4.698.070	1.277.793	5.227.127	5.227.127
	20	01	01		Furnituri de birou	64.000	64.000	64.000	64.000	38.864	38.864	34.032	4.832	30.615	30.615
	20	01	02		Material pentru curatenie	153.000	143.000	153.000	143.000	93.902	93.902	71.058	22.844	104.462	104.462
	20	01	03		Incalzit, iluminat si forta motrica	3.962.000	3.922.000	3.962.000	3.922.000	2.997.152	2.997.152	2.223.045	774.107	2.699.091	2.699.091
	20	01	04		Apa, canal si salubritate	839.000	669.000	839.000	669.000	521.833	521.833	410.303	111.530	506.299	506.299
	20	01	05		Carburanti si lubrifianti	171.500	73.500	171.500	73.500	62.305	62.305	62.305	31.281	31.281	31.281
	20	01	06		Piese de schimb	52.000	32.000	52.000	32.000	1.828	1.828	1.828	1.216	1.216	1.216
	20	01	07		Transport	2.000	2.000	2.000	2.000	700	700	700	1.120	1.120	1.120
	20	01	08		Posta, telecomunicatii, radio, tv, internet	64.000	64.000	64.000	64.000	41.272	41.272	40.494	778	38.884	38.884
	20	01	09		Material si prestari de servicii cu caracter functional	1.251.000	1.251.000	1.251.000	1.251.000	1.017.555	1.017.555	765.452	252.103	648.310	648.310
	20	01	30		Alte bunuri si servicii pentru intretinere si functionare	1.827.000	1.482.000	1.827.000	1.482.000	1.200.452	1.200.452	1.088.855	111.599	1.165.849	1.165.849
	20	02			Reparatii curente	657.000	657.000	657.000	657.000	315.385	315.385	315.385	263.973	263.973	263.973

Capi- tol	Sub- capi- tol	Pa- ra- graf	Ar- ti- col	Ali- ne- at	Denumire indicator	Credite de angajament			Credite bugetare				Angajamente legale de platit	Plati efectuate	Cheltuieli efective
						1	2	3	aprobate la finele perioadei de raportare	trimestriale cumulate	4	5			
					B	1	2	3	4	5	6	7	8-6-7	9	
					internet	18.000	15.000	3.044	3.044	3.044	3.044	3.044		2.558	
	20	01	09		Materiala si prestari de servicii cu caracter functional	917.000	407.000	391.411	391.411	391.411	391.411	391.411		380.925	
	20	01	30		Alte bunuri si servicii pentru intretinere si functionare	209.000	169.000	80.753	80.753	80.753	80.753	80.753		24.479	
	20	05			Bunuri de natura obiectelor de inventar	20.000	15.000								
	20	05	01		Uniforme si echipament	20.000	15.000								
	20	14			Protectia muncii	5.000	4.000								
	20	30			Alte cheltuieli	60.000	50.000	1.950	1.950	1.950	1.950	1.950		1.700	
	20	30	30		Alte cheltuieli cu bunuri si servicii	60.000	50.000	1.950	1.950	1.950	1.950	1.950		1.700	
	59				TITLUL XI ALTE CHELTUIELI	8.000	7.000	8.000	8.000	8.000	8.000	8.000	6.400	41.365	
	59	40			Suma atarente persoanelor cu handicap neincadrate	8.000	7.000	8.000	8.000	8.000	8.000	8.000	6.400	41.365	
					PROTECTIA MEDIULUI	91.165.300	80.705.300	74.216.323	74.216.323	74.216.323	74.216.323	74.216.323	54.664.196	19.552.127	46.525.072
	01				CHELTUIELI CURENTE	91.165.300	80.705.300	74.720.945	74.720.945	74.720.945	74.720.945	74.720.945	55.168.818	19.552.127	46.525.072
	10				TITLUL I CHELTUIELI DE PERSONAL	45.308.000	37.067.000	45.308.000	37.067.000	45.308.000	45.308.000	28.832.023	16.475.977	31.127.014	
	10	01			Cheltuieli salariale in bani	43.142.000	34.996.000	43.142.000	34.996.000	43.142.000	43.142.000	28.195.641	14.946.359	30.443.668	
	10	01	01		Salarii de baza	37.763.000	30.631.000	37.763.000	30.631.000	37.763.000	37.763.000	25.283.888	12.479.112	28.990.758	
	10	01	06		Alte sporuri	1.717.000	1.433.000	1.717.000	1.433.000	1.717.000	1.717.000	1.064.855	652.145	70.169	
	10	01	17		Indemnizatii de hrana	2.525.000	2.018.000	2.525.000	2.018.000	2.525.000	2.525.000	986.172	1.538.828	1.258.766	
	10	01	30		Alte drepturi salariale in bani	1.137.000	914.000	1.137.000	914.000	1.137.000	1.137.000	860.726	276.274	123.975	
	10	02			Cheltuieli salariale in natura	1.008.000	1.008.000	1.008.000	1.008.000	1.008.000	1.008.000	1.008.000	1.008.000	1.008.000	
	10	02	06		Vouchere de vacanta	1.008.000	1.008.000	1.008.000	1.008.000	1.008.000	1.008.000	1.008.000	1.008.000	1.008.000	
	10	03			Contributii	1.158.000	1.063.000	1.158.000	1.063.000	1.158.000	1.158.000	636.382	521.618	683.346	
	10	03	07		Contributia asiguratorie pentru munca	1.158.000	1.063.000	1.158.000	1.063.000	1.158.000	1.158.000	636.382	521.618	683.346	
	20				TITLUL II BUNURI SI SERVICII	41.807.500	39.910.300	25.362.945	25.362.945	25.362.945	25.362.945	25.361.730	1.215	15.295.253	


Capi- tol	Sub- capi- tol	Pa- ra- graf	Ar- hi- ve- col at	Denumire indicator	Credite de angajament			Credite bugetare			Angajamente legale de platit	Plati efectuate	Cheltuieli efective
					aprobate la finele perioadei de raportare	trimestriale cumulate		aprobate la finele perioadei de raportare	trimestriale cumulate				
					1	2	3	4	5	6	7	8-6-7	9
A					B								
	20	01		Bunuri si servicii			21.623.300	19.993.300	12.496.913	12.496.913	12.495.699	1.214	11.183.258
	20	01	01	Furnituri de birou			70.000	59.000	41.894	41.894	41.894		29.034
	20	01	02	Materiale pentru curatenie			34.000	29.000	19.527	19.527	19.527		10.714
	20	01	03	Incalzit, iluminat si forta motrica			756.000	651.000	411.959	411.959	411.959		313.644
	20	01	04	Apa, canal si salubritate			163.000	61.000	58.085	58.085	58.084	1	61.937
	20	01	05	Carburanti si lubrifianti			6.004.000	5.910.000	4.697.369	4.697.369	4.697.369		3.805.715
	20	01	06	Piese de schimb			2.120.000	1.686.000	1.153.831	1.153.831	1.153.831		1.204.879
	20	01	08	Posta, telecomunicatii, radio, tv, internet			220.000	176.000	91.691	91.691	91.691		73.568
	20	01	09	Materiale si prestari de servicii cu caracter functional			5.923.300	5.623.300	2.894.641	2.894.641	2.894.641		2.356.004
	20	01	30	Alte bunuri si servicii pentru intretinere si functionare			6.333.000	5.798.000	3.127.916	3.127.916	3.126.703	1.213	3.327.763
	20	02		Reparatii curente			134.000	134.000	113.167	113.167	113.167		99.280
	20	03		Hrana			107.000	95.000	15.042	15.042	15.042		4
	20	03	02	Hrana pentru animale			107.000	95.000	15.042	15.042	15.042		4
	20	04		Medicamente si materiale sanitare			45.000	39.000	26.400	26.400	26.400		67.885
	20	04	01	Medicamente			20.000	17.000	5.037	5.037	5.037		8.265
	20	04	02	Materiale sanitare			25.000	22.000	21.363	21.363	21.363		59.620
	20	05		Bunuri de natura obiectelor de inventar			900.000	810.000	571.673	571.673	571.673		1.275.105
	20	05	01	Uniforme si echipament			400.000	320.000	162.541	162.541	162.541		175.659
	20	05	30	Alte obiecte de inventar:			500.000	490.000	409.132	409.132	409.132		1.099.446
	20	11		Carti, publicatii si materiale documentare			980	980	972	972	972		
	20	13		Pregatire profesionala			2.700	2.700	2.700	2.700	2.700		
	20	14		Protectia muncii			15.000	15.000					2.700

Capi- tol	Sub- capitol	Pa- ra- graf	Codi- ficat / Titlu	Al- ne- at	Denumire indicator	Credite de angajament			Credite bugetare			Angajamente legale de platit	Plati efectuate	Cheltuieli efective			
						1	2	3	4	5	6				7	8=6-7	9
A																	
					B												
	10	01	30		Alte drepturi salariale in bani			124.000	93.000	124.000	42.680	81.320	601				
	10	02			Cheltuieli salariale in natura			50.000	50.000	50.000		50.000					
	10	02	06		Vouchere de vacanta			50.000	50.000	50.000		50.000					
	10	03			Contributii			51.000	46.000	51.000	19.604	31.396	29.100				
	10	03	07		Contributia asiguratorie pentru munca			51.000	46.000	51.000	19.604	31.396	29.100				
	20				TITLUL II BUNURI SI SERVICII			14.294.130	13.702.130	1.995.132	1.995.132	1.995.132	2.331.660				
	20	01			Bunuri si servicii			14.159.130	13.587.130	1.985.796	1.985.796	1.985.796	2.313.254				
	20	01	01		Furnituri de birou			2.000	2.000				1.474				
	20	01	02		Materiale pentru curatenie			9.000	9.000	7.241	7.241	7.241	7.259				
	20	01	03		Incalzit, iluminat si forta motrica			30.000	30.000				200.184				
	20	01	05		Carburanti si lubrifianti			45.000	40.000	9.977	9.977	9.977	8.659				
	20	01	06		Piese de schimb			6.000	6.000								
	20	01	08		Posta, telecomunicatii, radio, tv, internet			8.000.000	8.000.000	1.857.763	1.857.763	1.857.763	2.052.198				
	20	01	09		Materiale si prestari de servicii cu caracter functional			6.067.130	5.500.130	110.815	110.815	110.815	43.480				
	20	01	30		Alte bunuri si servicii pentru intretinere si functionare			35.000	35.000	4.798	4.798	4.798	2.414				
	20	02			Reparatii curente			30.000	30.000				10.982				
	20	05			Bunuri de natura obiectelor de inventar			5.000	5.000	4.798	4.798	4.798	8.149				
	20	05	01		Uniforme si echipament			100.000	80.000	4.538	4.538	4.538	2.853				
	20	05	30		Alte obiecte de inventar			100.000	80.000	4.538	4.538	4.538	5.010				
	20	30			Alte cheltuieli								1.275				
	20	30	03		Prime de asigurare non-viata								3.755				
	20	30	30		Alte cheltuieli cu bunuri si servicii			17.000	17.000	17.000	17.000	17.000	5.885				
	59				TITLUL XI ALTE CHELTUIELI								11.429				


Capi- tol	Sub- capi- tol	Pa- ra- graf	Ar- ti- col	Ali- ne- at	Denumire indicator	Credite de angajament			Credite bugetare				Plati efectuate	Angajamente legale de platit	Cheltuieli efective	
						1	2	3	4	5	6	7				8=6-7
	A				B											
					caracter functional			20.000	20.000	6.335	6.335	6.335	6.335	8=6-7	9	4.281
	20	01	30		Alte bunuri si servicii pentru intretinere si functionare			25.000	25.000	14.615	14.615	14.615	14.615			13.872
	20	05	30		Bunuri de natura obiectelor de inventar			32.000	32.000	7.973	7.973	7.973	7.973			
	20	05	30		Alte obiecte de inventar			32.000	32.000	7.973	7.973	7.973	7.973			
	20	06			Deplasari, detasari, transferari			10.000	10.000							
	20	06	01		Deplasari interne, detasari, transferari			10.000	10.000							
	20	13			Pregatire profesionala			5.000	5.000							
	20	14			Protectia muncii			19.000	19.000	6.186	6.186	6.186	6.186			5.949
	20	30			Alte cheltuieli			305.000	305.000	187.928	187.928	187.928	187.928			38.461
	20	30	03		Prime de asigurare non-viala			10.000	10.000							5.636
	20	30	30		Alte cheltuieli cu bunuri si servicii			295.000	295.000	187.928	187.928	187.928	187.928			32.825
	59				TITLUL XI ALTE CHELTUIELI			300.000	300.000	300.000	300.000	300.000	300.000	293.676		
	59	44			Impozite, taxe si amenzi datorate bugetului general consolidat			300.000	300.000	300.000	300.000	300.000	300.000	293.676		
					excedem/deficit sect funct			-16.587.500	-16.587.500							18.668.569

9910 96

Conducatorul institutiei

Conducatorul compartimentului
financiar-contabil

Capi- tol	Sub- capi- tol	Pa- ra- graf	Ar- ti- col	Ali- ne- at	Denumire indicator	Credite de angajament			Credite bugetare			Angajamente bugtare	Angajamente legale	Plati efectuate	Angajamente legale de platit	Cheltuieli efective	
						1	2	3	4	5	6						7
	A				B												
5010					TOTAL CHELTUIELI DIN VENITURI PROPRII	12.567.300	11.861.300	12.567.300	11.861.300	3.804.555	3.804.555	3.250.443	554.112	8.712.502			
	01				SI SUBVENȚII									1.450.024			
	58				CHELTUIELI CURENTE												
					TITLUL X PROIECTE CU FINANTARE DIN												
					FONDURI EXTERNE NERAMBURSABILE												
					CADRULUI FINANCIAR 2014-2020												
	58	01			Programe din Fondul European de Dezvoltare												
					Regionala (FEDR)												
	58	01	02		Finantarea externa nerambursabila												
	70				CHELTUIELI DE CAPITAL	12.567.300	11.861.300	12.567.300	11.861.300	3.804.555	3.804.555	3.250.443	554.112	7.262.478			
	71				TITLUL XV ACTIVE NEFINANCIARE	12.567.300	11.861.300	12.567.300	11.861.300	3.804.555	3.804.555	3.250.443	554.112	7.262.478			
	71	01			Active fixe												
	71	01	01		Constructii	200.000	200.000	200.000	200.000								
	71	01	02		Masini, echipamente si mijloace de												
					transport	9.189.700	8.683.700	9.189.700	8.683.700	2.968.403	2.968.403	2.716.503	251.900	6.664.632			
	71	01	03		Mobilier, aparatura birou si alte												
					active corporale	449.000	449.000	449.000	449.000	62.848	62.848	62.848		121.788			
	71	01	30		Alte active fixe (inclusiv reparatii												
					capitale)	2.528.600	2.528.600	2.528.600	2.528.600	773.304	773.304	471.092	302.212	380.319			
6110					ORDINE PUBLICA SI SIGURANTA NATIONALA												
	70				CHELTUIELI DE CAPITAL												
	71				TITLUL XV ACTIVE NEFINANCIARE												
	71	01			Active fixe												
	71	01	01		Constructii	200.000	200.000	200.000	200.000								
	71	01	02		Masini, echipamente si mijloace de												
					transport	200.000	200.000	200.000	200.000					77.792			
														258.088			



Signature valid

Digitally signed by Ministerul
Finanțelor Publice
Date: 2024.11.07 15:11:29 EET
Reason: Document MFP

BILANT CONSOLIDAT
nivel Ordonator Principal de Credite

La luna: SEP-2024

CUI Institutie Publica: 3814810

Institutie publica: MUNICIPIUL GALATI


Sector bugetar: 02

Sursa finantare:

- A
- B
- C
- D
- E
- F
- G

--lei--


Cod rand	DENUMIRE INDICATORI	Sold la începutul perioadei	Sold la sfârșitul perioadei
A	B	1	2
01	ACTIVE	X	X
02	Active necurente	X	X
03	Active fixe necorporale	11.891.618,19	10.662.979,17
04	Active fixe corporale	7.240.293.946,46	7.496.478.534,37
05	Active financiare	113.734.144,95	114.152.690,81
06	Creante necurente	14.400.150,95	15.166.964,18
07	Total active necurente (rd.03+04+05+06)	7.380.319.860,55	7.636.461.168,53
08	Active curente	X	X
09	Stocuri	118.930.045,32	119.053.248,73
10	Creante	512.856.275,50	549.694.608,22
11	Active financiare	0,00	10.572.362,64
12	Disponibilitati	32.391.436,84	43.388.539,75
13	Alte valori si avansuri de trezorerie	1.133.328,84	1.859.006,13
14	Cheltuieli în avans	26.436.654,35	28.211.854,28
15	Total active curente (rd.09+10+11+12+13+14)	691.747.740,85	752.779.619,75
16	Total active (rd.07+15)	8.072.067.601,40	8.389.240.788,28
17	DATORII	X	X
18	Datorii necurente	X	X



Cod rand	DENUMIRE INDICATORI	Sold la începutul perioadei	Sold la sfârșitul perioadei
19	Datorii comerciale si alte datorii	4.630.154,32	3.017.805,59
20	Imprumuturi pe termen lung	612.867.708,52	638.080.581,37
21	Provizioane	2.126.814,62	1.238.823,52
22	Total datorii necurente (rd.19+20+21)	619.624.677,46	642.337.210,48
23	Datorii curente	X	X
24	Datorii comerciale si alte datorii	247.756.534,96	260.805.822,68
25	Imprumuturi pe termen scurt	0,00	12.194.378,46
26	Salariile, contributi si alte drepturi sociale	54.548.188,35	65.022.240,94
27	Venituri în avans	1.627.726,27	1.925.563,05
28	Provizioane	6.493.610,60	26.669.373,76
29	Total datorii curente (rd.24+25+26+27+28)	310.426.060,18	366.617.378,89
30	Total datorii (rd.22+29)	930.050.737,64	1.008.954.589,37
31	Active nete (total active minus total datorii) (rd.16-30)=(rd.36)	7.142.016.863,76	7.380.286.198,91
32	CAPITALURI PROPRII	X	X
33	Rezerve, fonduri	6.758.432.173,11	6.957.238.756,69
34	Rezultatul reportat	519.090.461,54	436.220.189,91
35	Rezultatul patrimonial al exercitiului	-135.505.770,89	-13.172.747,69
36	TOTAL CAPITALURI PROPRII (rd.33+/-34+/-35)	7.142.016.863,76	7.380.286.198,91

CONDUCĂTORUL UNITĂȚII,

CONDUCĂTORUL COMPARTIMENTULUI,
FINANCIAR/CONTABIL



Signature valid

Digitally signed by Ministerul
Finantelor Publice
Date: 2024.11.07 16:41:20 EET
Reason: Document MFP

Contul de rezultat patrimonial Consolidat

nivel Ordonator Principal de Credite

La luna: SEP-2024

CUI Institutie: 3814810

Institutie: MUNICIPIUL GALATI

Sector bugetar: 02

Sursa finantare:

A

B

C

D

E


F

G

--lei--


Cod rand	DENUMIRE INDICATORI	An Precedent	An Curent
A	B	1	2
01	VENITURI	X	X
02	Venituri din impozite, taxe si contributii	498.521.439,79	528.413.435,50
03	Venituri din vinzare de bunuri si servicii	130.883.370,23	141.160.320,42
04	Finantari nerambursabile	67.709.584,28	58.429.662,29
05	Subventii primite	151.919.442,32	182.015.973,19
06	Transferuri	364.474,87	310.511,00
07	Dobanzi	7.355,95	447,99
08	Dividende	923.559,52	398.641,00
09	Diferente de curs valutar	421,80	49.707,62
10	Alte venituri	87.760.802,40	90.710.277,35
11	Total venituri rd.11= (rd.02+rd.03+rd.04+rd.05 +rd.06+rd.07+rd.08+ rd.09+rd.10)	938.090.451,16	1.001.488.976,36
12	CHELTUIELI	X	X
13	Salariile, contributii si alte drepturi sociale	314.058.721,48	342.579.845,63
14	Bunuri si servicii	249.607.600,16	231.678.921,22
15	Subventii acordate	0,00	37.852.051,97

FXB-SFP-003



Cod rand	DENUMIRE INDICATORI	An Precedent	An Curent
16	Transferuri	101.310.788,00	105.114.766,43
17	Asistenta sociala	45.904.370,51	83.939.305,66
18	Cheltuieli de capital	56.095.849,57	93.512.606,44
19	Cheltuieli cu amortizarea si deprecierea	33.212.297,88	33.672.188,95
20	Cheltuieli cu provizioanele	0,00	26.663.447,76
21	Diferente de curs valutar	272.320,77	73.899,63
22	Dobanzi	31.266.390,23	34.359.177,46
23	Alte cheltuieli	35.098.618,20	25.215.512,90
24	Total cheltuieli rd.24= (rd.13+rd.14 +rd.15 +rd.16+rd.17+rd.18+rd.19+ rd.20+rd.21+rd.22+rd.23)	866.826.956,80	1.014.661.724,05
25	Rezultatul patrimonial al exercitiului (excedent/ deficit) (rd.11- 24)	71.263.494,36	-13.172.747,69

CONDUCĂTORUL



CONDUCĂTORUL
COMPARTIMENTULUI
FINANCIAR/ CONTABIL,



Signature valid
Digitally signed by Ministerul
Finanțelor Publice
Date: 2024.11.09 09:37:58 EET
Reason: Document MFP

Nota 36 Provizioane Consolidat

nivel Ordonator Principal de Credite

La luna SEP-2024

CUI Institutie Publica: 3814810

Institutie publica: MUNICIPIUL GALATI


Sector bugetar: 02

Sursa finantare:


A
F
G

Cod rand	EXPLICATIE	Sold la începutul anului	Cresteri	Descrasteri	Sold la sfârșitul perioadei
A	B	1	2	3	4
01	PROVIZIOANE PE TERMEN LUNG - sume ce urmeaza a fi platite dupa o perioada mai mare de un an	X	X	X	X
02	litigii, amenzi, penalitati, despagubiri, daune si alte datorii incerte (ct. 1510201)	1.748.566,62	0,00	509.743,10	1.238.823,52
03	service in perioada de garantie si alte cheltuieli privind garantia acordata clientilor (ct.1510202)	0,00	0,00	0,00	0,00
04	litigii din drepturi salariale (ct.1510203)	378.248,00	0,00	378.248,00	0,00
04	drepturi salariale castigate in instanta (ct.1510203)				
05	garantii ce vor fi executate, aferente imprumuturilor garantate (ct.1510204)	0,00	0,00	0,00	0,00
06	alte provizioane (ct.1510208)	0,00	0,00	0,00	0,00


--lei--



Cod rand	EXPLICATIE	Sold la începutul anului	Cresteri	Descresteri	Sold la sfârșitul perioadei
07	Total (rd. 02+03+04+05+06)	2.126.814,62	0,00	887.991,10	1.238.823,52
08	PROVIZIOANE PE TERMEN SCURT - sume ce urmeaza a fi plătite într-o perioada de pana la un an	X	X	X	X
09	litigii, amenzi, penalitati, despagubiri, daune si alte datorii incerte (ct.1510101)	5.926,00	0,00	0,00	5.926,00
10	service in perioada de garantie si alte cheltuieli privind garantia acordata clientilor (ct.1510102)	0,00	0,00	0,00	0,00
11	drepturi salariale castigate in instanta (ct.1510103)				
11	litigii din drepturi salariale (ct.1510103)	0,00	0,00	0,00	0,00
12	garantii ce vor fi executate, aferente imprumuturilor garantate (ct.1510104)				
13	alte provizioane (ct.1510108)	6.487.684,60	20.175.763,16	0,00	26.663.447,76
14	Total (rd.09+10+11+12+13)	6.493.610,60	20.175.763,16	0,00	26.669.373,76



CONDUCTORUL INSTITUTIUNII FINANCIARE COOPERATIVE
CONDUCTORUL COMPARTIMENTULUI
FINANCIAR COOPERABIL



Signature valid

Digitally signed by Ministerul
Finanțelor Publice
Date: 2024.11.01 10:23:34 EET
Reason: Document MFP

Nota 38 Creante Consolidat

nivel Ordonator Principal de Credite

La luna SEP-2024

CUI Institutie publica: 3814810

Institutie publica: MUNICIPIUL GALATI

Sector bugetar: 02

Sursa finantare:

A
C
D
E
F
G

--lei--

Cod rand	DENUMIRE INDICATORI	Sold la începutul perioadei	Sold la sfârșitul perioadei
A	B	1	2
01	Creante necurente - sume ce urmeaza a fi incasate dupa o perioada mai mare de un an	X	X
02	creante comerciale	13.646.045,53	14.451.121,80
03	alte creante necurente	754.105,42	715.842,38
04	Subtotal (rd.02+rd.03)	14.400.150,95	15.166.964,18
05	Ajustari pentru deprecierea creantelor		
06	Total (rd.04 -rd. 05)	14.400.150,95	15.166.964,18
07	Creante curente - sume ce urmeaza a fi incasate intr-o perioada mai mica de un an	X	X
08	creante comerciale	53.278.896,81	24.104.798,18
09	creantele bugetului general consolidat	175.988.554,00	195.567.297,12
10	creante din operatiuni cu fonduri externe nerambursabile	112.886.405,23	83.767.030,11
11	alte creante	170.702.419,46	246.255.482,81
12	Subtotal (rd.08+rd.09+rd.10+rd.11)	512.856.275,50	549.694.608,22
13	Ajustari pentru deprecierea creantelor	0,00	0,00
14	Total (rd.12-rd.13)	512.856.275,50	549.694.608,22
15	Ajustari pentru deprecierea creantelor	X	
16	Sold la începutul anului (rd.05+ rd.13) col.1	0,00	
17	Cresteri	0,00	
18	Descresteri (anulare/diminuare)	0,00	
19	Sold la finele perioadei (rd.19 = rd.16+rd.17-rd.18) / (rd.19=rd.05+rd.13) col.2	0,00	

FXB-SFP-013


CONDUCTORUL

INSTITUTIEI,

CONDUCTORUL

COMPARTIMENTULUI FINANCIAR

CONTABIL,



Signature valid

Digitally signed by Ministerul
Finanțelor Publice
Date: 2024.11.08 09:47:20 EET
Reason: Document MFP

Nota 39 Datorii Consolidat
nivel Ordonator Principal de Credite

La luna SEP-2024
CUI Institutie Publica: 3814810
Institutie publica: MUNICIPIUL GALATI


Sector bugetar: 02

Sursa finantare:

A
C
D
E
F
G

--lei--

Cod rand	DENUMIRE INDICATORI	Sold la începutul perioadei	Sold la sfârșitul perioadei
A	B	1	2
01	Datorii necurente - sume ce urmeaza a fi platite dupa o perioada mai mare de un an	X	X
02	datorii comerciale	5.766,63	7.295,34
03	alte datorii necurente	4.569.860,69	2.725.153,25
031	personal - drepturi de natura salariala reprezentand sume prevazute prin hotarari judecatoresti devenite executorii (ct.4200201)	54.527,00	285.357,00
032	personal - drepturi de natura salariala stabilite prin acte administrative emise de conducatorii institutiilor publice, suplimentare fata de cele stabilite prin legislatia specifica (ct.4200202)		
04	Total (rd.02+rd.03+rd.03.1+rd.03.2)	4.630.154,32	3.017.805,59
05	Datorii curente - sume ce urmeaza a fi platite intr-o perioada mai mica de un an	X	X
06	datorii comerciale	78.514.618,93	152.874.064,75
07	datorii catre bugete	46.335.173,58	42.923.573,44
08	datorii din operatiuni cu fonduri externe nerambursabile	100.393.664,39	53.685.256,78
09	alte datorii curente	18.412.537,05	6.859.280,13
10	sume de restituit contribuabililor	4.100.541,01	4.463.647,58
11	salariile, contributi si alte drepturi sociale	54.548.188,35	64.874.822,94
111	personal - drepturi de natura salariala reprezentand sume prevazute prin hotarari judecatoresti devenite executorii (ct.4200101)	0,00	147.418,00
112	personal - drepturi de natura salariala stabilite prin acte administrative emise de conducatorii institutiilor publice, suplimentare		




Cod rand	DENUMIRE INDICATORI	Sold la începutul perioadei	Sold la sfârșitul perioadei
	fata de cele stabilite prin legislatia specifica (ct.4200102)		
12	Total (rd.06+07+08+09+10+11+11.1+11.2)	302.304.723,31	325.828.063,62

CONDUȚORUL INSTITUȚIEI,



CONDUȚORUL
COMPARTIMENTULUI
FINANCIAR CONTABIL,



Signature valid

Digitally signed by Ministerul
Finanțelor Publice
Date: 2024.11.07 10:24:19 EET
Reason: Document MFP

Nota 33a Venituri din impozite, taxe si contributii Consolidat

nivel Ordonator Principal de Credite

La luna SEP-2024

CUI Institutie Publica: 3814810

Institutia publica: MUNICIPIUL GALATI

Sector bugetar:02

Sursa finantare:

A

E


--lei--

Cod rand	EXPLICATIE	An precedent	An curent
A	B	1	2
01	Impozite si taxe directe	X	X
02	Impozit pe profit	1.575.691,28	2.033.038,00
03	Impozit pe venit	2.978.054,00	4.403.561,00
04	Impozite pe castiguri din capital		
05	Total impozite si taxe directe (rd. 02+03+04)	4.493.745,28	6.436.599,00
06	Impozite si taxe indirecte	X	X
07	Taxa pe valoarea adaugata		
08	Accize		
09	Taxe vamale		
10	Contributiile de mediu	-12,10	-8,00
11	Alte impozite si taxe indirecte	27.681.114,18	31.405.665,69
12	Total impozite si taxe indirecte (rd.07+08+09+10+11)	27.681.102,08	31.405.657,69
13	Impozite si taxe locale	466.346.592,43	490.571.178,81
14	Contributii sociale		
15	Total general (rd.05+12+13+14)	498.521.439,79	528.413.435,50

CONducĂTORUL INSTITUTIEI,

CONducĂTORUL
COMPARTIMENTULUI
FINANCIAR CONTABIL,

FXB-SFP-016



Signature valid

Digitally signed by Ministerul
Finanțelor Publice
Date: 2024.11.06 09:44:39 EET
Reason: Document MFP

Nota 33b Venituri din vânzare de bunuri și servicii Consolidată

nivel Ordonator Principal de Credite

La luna SEP-2024

CUI Instructie Publica: 3814810

Institutia publica: MUNICIPIUL GALATI

Sector bugetar: 02

Sursa finantare:

A

E

F

G


--lei--

Cod rand	EXPLICATII	An precedent	An curent
A	B	1	2
01	Bunuri si servicii	136.783,03	70.020,73
02	Alte venituri din servicii	130.746.587,20	141.090.299,69
03	Total (rd. 01+02)	130.883.370,23	141.160.320,42

CONDUCĂTORUL

INSTITUTIEI
PRIMAR
Municipiul Galati - Municipiul Galati

CONDUCĂTORUL
COMPARTIMENTULUI
FINANCIAR/CONTABIL,



Signature valid

Digitally signed by Ministerul
Finanțelor Publice
Date: 2024.11.08 10:16:19 EET
Reason: Document MFP

Nota 33c Cheltuieli cu transferuri Consolidată

nivel Ordonator Principal de Credite

La luna: SEP-2024

Institutia Publica: 3814810

CUI Institutie publica: MUNICIPII GALATI

Sector bugetar: 02

Sursa finantare:

A


--lei--

Cod rand	EXPLICATII	An precedent	An curent
A	B	1	2
01	Alte transferuri interne	100.217.323,47	104.716.435,79
02	Transferuri de capital	1.093.464,53	398.330,64
03	Alte transferuri externe		
04	Contributia Romaniei la bugetul UE		
05	Total (rd. 01+02+03+04)	101.310.788,00	105.114.766,43

CONDUȚĂTORUL INSTITUȚIEI,




CONDUȚĂTORUL
COMPARTIMENTULUI
FINANCIAR-CONTABIL,



Signature valid

Digitally signed by Ministerul
Finanțelor Publice
Date: 2024.11.07 10:16:27 EET
Reason: Document MFP

Nota 33d Venituri si cheltuieli –
transfer active fixe si stocuri intre institutii publice
Consolidat
nivel ordonator principal de credite

La luna: SEP-2024

CUI Institutie publica: 3814810

Institutia Publica: MUNICIPIUL GALATI

Sector bugetar: 02

Sursa finantare:

A
E
F
G

--lei--

Cod rand	EXPLICATII	An precedent	An curent
A	B	1	2
01	Venituri, bunuri si servicii primite cu titlu gratuit - transfer active fixe si stocuri intre institutii publice (ct. 7790101)	1.306.439,60	1.175.092,49
02	Alte cheltuieli operationale - transfer active fixe si stocuri intre institutii publice (ct. 6580101)	361.084,21	314.296,32
03	Rd. 01 - 02	945.355,39	860.796,17

CONDUCTORUL

INSTITUTIEI
PRIARU
Municipiul Galati - Municipiul Galati

CONDUCTORUL
COMPARTIMENTULUI
FINANCIAR/CONTABIL,



ANEXA 19 SITUATIA PLATILOR EFECTUATE SI A SUMELOR DECLARATE PENTRU COTA PARTE AFERENTA CHELTUIELILOR FINANTATE DIN FEN POSTADERARE CONSOLIDAT nivel Ordonator Hukuk / Credite

Date: 2024.09.10 10:02:55 EET
Reason: Document MFP

Perioada raportare: SEP-2024

SECTIUNEA A – Informatii generale

Denumire entitate publica: MUNICIPIUL GALATI
Sector Bugetar: 02.Bugetul local (administratie locala)

CIF entitate publica: 3814810

SECTIUNEA B – A. Integral de la buget – Situatia platilor efectuate si a sumelor declarate pentru cota parte aferenta cheltuielilor finantate din FEN postaderare

Cod rand	Denumirea programului cu finantare UE / alti donatori	Plati efectuate in anul curent de la titlul 56 si 58	Din care:		Suma in curs de rambursare in anul curent	Suma solicitata la rambursare in curs de executie	Suma solicitata la rambursare in anul curent	Suma solicitata la rambursare in anul curent	Suma rambursata in anul curent	Suma neautorizata de management aferente cheltuielilor efectuate in anul curent	Suma neautorizata de management aferente cheltuielilor efectuate in anii anteriori	Suma rambursata din exercitiul anterior	Suma rezultata din exercitiul anterior	Suma rezultata din exercitiul curent	Suma de primit de la CE din contul platilor efectuate la starnbul perioadei	
			Plati efectuate in curs de rambursare aferente cheltuielilor efectuate in anul curent	Suma solicitata la rambursare in curs de executie												
1	2	3=2-5	4	5=6+8+10+12+15	6	7	8	9	10	11	12	13	14	15	16	17=16+2.8.9.10.11.12.13.14
A	B	0,00	0,00	0,00	0,00	0,00	0,00	0,00	0,00	0,00	0,00	0,00	0,00	0,00	0,00	0,00
1	Programa din Fondul European de Dezvoltare Regionala (FEDR) (56.01)	0,00	0,00	0,00	0,00	0,00	0,00	0,00	0,00	0,00	0,00	0,00	0,00	0,00	0,00	0,00
2	Programa din Fondul Social European (FSE) (56.02)	0,00	0,00	0,00	0,00	0,00	0,00	0,00	0,00	0,00	0,00	0,00	0,00	0,00	0,00	0,00
3	Programa din Fondul de Coeziune (FC) (56.03)	0,00	0,00	0,00	0,00	0,00	0,00	0,00	0,00	0,00	0,00	0,00	0,00	0,00	0,00	0,00
4	Programa Agrosil de Dezvoltare Rurala (AFEDR) (56.04)	0,00	0,00	0,00	0,00	0,00	0,00	0,00	0,00	0,00	0,00	0,00	0,00	0,00	0,00	0,00
5	Programa din Fondul European pentru Pescuit (FEP) (56.05)	0,00	0,00	0,00	0,00	0,00	0,00	0,00	0,00	0,00	0,00	0,00	0,00	0,00	0,00	0,00
6	Programa de Garantie Agricola (FEGA) (56.06)	0,00	0,00	0,00	0,00	0,00	0,00	0,00	0,00	0,00	0,00	0,00	0,00	0,00	0,00	0,00
7	Programa Instrumentul de Politici (IPA) (56.07)	0,00	0,00	0,00	0,00	0,00	0,00	0,00	0,00	0,00	0,00	0,00	0,00	0,00	0,00	0,00
8	Programa Instrumentul de Politici (IPA) (56.07)	0,00	0,00	0,00	0,00	0,00	0,00	0,00	0,00	0,00	0,00	0,00	0,00	0,00	0,00	0,00
9	Programa Instrumentul de Politici (IPA) (56.07)	0,00	0,00	0,00	0,00	0,00	0,00	0,00	0,00	0,00	0,00	0,00	0,00	0,00	0,00	0,00
10	Programa Instrumentul de Politici (IPA) (56.07)	0,00	0,00	0,00	0,00	0,00	0,00	0,00	0,00	0,00	0,00	0,00	0,00	0,00	0,00	0,00
11	Programa Instrumentul de Politici (IPA) (56.07)	0,00	0,00	0,00	0,00	0,00	0,00	0,00	0,00	0,00	0,00	0,00	0,00	0,00	0,00	0,00
12	Programa Instrumentul de Politici (IPA) (56.07)	0,00	0,00	0,00	0,00	0,00	0,00	0,00	0,00	0,00	0,00	0,00	0,00	0,00	0,00	0,00
14	Programa Instrumentul de Politici (IPA) (56.07)	0,00	0,00	0,00	0,00	0,00	0,00	0,00	0,00	0,00	0,00	0,00	0,00	0,00	0,00	0,00
15	Programa Instrumentul de Politici (IPA) (56.07)	0,00	0,00	0,00	0,00	0,00	0,00	0,00	0,00	0,00	0,00	0,00	0,00	0,00	0,00	0,00
16	Programa Instrumentul de Politici (IPA) (56.07)	0,00	0,00	0,00	0,00	0,00	0,00	0,00	0,00	0,00	0,00	0,00	0,00	0,00	0,00	0,00
17	Programa Instrumentul de Politici (IPA) (56.07)	0,00	0,00	0,00	0,00	0,00	0,00	0,00	0,00	0,00	0,00	0,00	0,00	0,00	0,00	0,00
18	Programa Instrumentul de Politici (IPA) (56.07)	0,00	0,00	0,00	0,00	0,00	0,00	0,00	0,00	0,00	0,00	0,00	0,00	0,00	0,00	0,00
19	Programa Instrumentul de Politici (IPA) (56.07)	0,00	0,00	0,00	0,00	0,00	0,00	0,00	0,00	0,00	0,00	0,00	0,00	0,00	0,00	0,00

Cămin	Denumirea programului în finanțare UE / alți donatori	Piață efectuate în anul curent de la titlul 56 și 58	Din care:		Suma în curs de solicitare la rambursare în anul curent aferent cheltuielilor efectuate în anul anterior	Suma solicitată la rambursare aferent cheltuielilor efectuate în curs de autorizare	Suma solicitată la rambursare aferent cheltuielilor efectuate în anul curent	Suma rambursată în anul curent aferent cheltuielilor efectuate în anul anterior	Suma autorizată de autoritatea managementului aferent cheltuielilor efectuate în anul curent	Suma de autorizare în anul anterior	Suma de rambursare aferent cheltuielilor efectuate în anul anterior	Suma rambursată din creșterea activelor efectuate în anul curent la anul anterior	Din care:	Suma de primit de la CE în contul plășilor efectuate la personalul școlii				
			Piață efectuate pentru partea FEN (anexa 02)	Piață efectuate în anul curent											Suma rambursată din creșterea activelor efectuate în anul anterior	Suma rambursată din creșterea activelor efectuate în anul anterior	Suma de primit de la CE în contul plășilor efectuate la personalul școlii	
A	B	1	2	3=2-5	4	5=6+8+10+12+15	6	7	8	9	10	11	12	13	14	15	16	17=15+16+17
20	Operațional Asistență Tehnică (56, 19)	0,00	0,00	0,00	0,00	0,00	0,00	0,00	0,00	0,00	0,00	0,00	0,00	0,00	0,00	0,00	0,00	0,00
22	Asistență tehnică în cadrul programelor operaționale de dezvoltare regională din cadrul Programului Operațional Asistență Tehnică (56,20)	0,00	0,00	0,00	0,00	0,00	0,00	0,00	0,00	0,00	0,00	0,00	0,00	0,00	0,00	0,00	0,00	0,00
23	Fondul European de Asistență Tehnică la Globalizare (56,26)	0,00	0,00	0,00	0,00	0,00	0,00	0,00	0,00	0,00	0,00	0,00	0,00	0,00	0,00	0,00	0,00	0,00
24	Asistența tehnică pentru mecanismele financiare SEE (56,27)	0,00	0,00	0,00	0,00	0,00	0,00	0,00	0,00	0,00	0,00	0,00	0,00	0,00	0,00	0,00	0,00	0,00
25	Fondul de ajutor destinat celor mai defavorizate regiuni din zona de dezvoltare (FAM) (56,28)	0,00	0,00	0,00	0,00	0,00	0,00	0,00	0,00	0,00	0,00	0,00	0,00	0,00	0,00	0,00	0,00	0,00
26	Suma Alergen Fondului de Solidaritate al Uniunii Europene (56,40)	0,00	0,00	0,00	0,00	0,00	0,00	0,00	0,00	0,00	0,00	0,00	0,00	0,00	0,00	0,00	0,00	0,00
27	Fondul de ajutor destinat celor mai defavorizate regiuni din zona de dezvoltare (FAM) (56,07)	0,00	0,00	0,00	0,00	0,00	0,00	0,00	0,00	0,00	0,00	0,00	0,00	0,00	0,00	0,00	0,00	0,00
28	Fondul pentru securitate în zona de dezvoltare (FAM) (56,08)	0,00	0,00	0,00	0,00	0,00	0,00	0,00	0,00	0,00	0,00	0,00	0,00	0,00	0,00	0,00	0,00	0,00
29	Asistența tehnică pentru fondurile în domeniul activităților interne (56,09)	0,00	0,00	0,00	0,00	0,00	0,00	0,00	0,00	0,00	0,00	0,00	0,00	0,00	0,00	0,00	0,00	0,00
30	Alte programe comunitare în zona de dezvoltare (56,10)	0,00	0,00	0,00	0,00	0,00	0,00	0,00	0,00	0,00	0,00	0,00	0,00	0,00	0,00	0,00	0,00	0,00
31	Alte facilitări și instrumente postaderare (56,16)	0,00	0,00	0,00	0,00	0,00	0,00	0,00	0,00	0,00	0,00	0,00	0,00	0,00	0,00	0,00	0,00	0,00
32	Programul din Fondul European de Dezvoltare Regională (FEDR) (56,01)	17.417.788,69	0,00	0,00	33.734.556,00	0,00	46.864.083,00	0,00	18.597.369,18	0,00	0,00	0,00	0,00	0,00	0,00	0,00	99.196.008,18	80.598.639,00
33	Programul din Fondul European de Dezvoltare Regională (FEDR) (56,01)	3.306.784,99	0,00	0,00	0,00	0,00	0,00	0,00	884.113,43	0,00	0,00	0,00	0,00	0,00	0,00	0,00	884.113,43	0,00
34	Programul din Fondul European de Dezvoltare Regională (FEDR) (56,03)	0,00	0,00	0,00	0,00	0,00	0,00	0,00	0,00	0,00	0,00	0,00	0,00	0,00	0,00	0,00	0,00	0,00
35	Programul din Fondul European de Dezvoltare Rurală (FEADR) (56,04)	0,00	0,00	0,00	0,00	0,00	0,00	0,00	0,00	0,00	0,00	0,00	0,00	0,00	0,00	0,00	0,00	0,00
36	Programul din Fondul European pentru Pescuit și Afaceri Maritime (FEAM) (56,05)	0,00	0,00	0,00	0,00	0,00	0,00	0,00	0,00	0,00	0,00	0,00	0,00	0,00	0,00	0,00	0,00	0,00
37	Programul Instrumental de Asistență Tehnică (56,11)	0,00	0,00	0,00	0,00	0,00	0,00	0,00	0,00	0,00	0,00	0,00	0,00	0,00	0,00	0,00	0,00	0,00
38	Programul Instrumental European de Vecinătate (ENI) (56,12)	0,00	0,00	0,00	0,00	0,00	0,00	0,00	0,00	0,00	0,00	0,00	0,00	0,00	0,00	0,00	0,00	0,00
39	Fondul European de Garantare Agricolă (FEAGA) (56,13)	0,00	0,00	0,00	0,00	0,00	0,00	0,00	0,00	0,00	0,00	0,00	0,00	0,00	0,00	0,00	0,00	0,00
40	Asistență tehnică în cadrul Programului Operațional Asistență Tehnică (56,14)	0,00	0,00	0,00	0,00	0,00	0,00	0,00	0,00	0,00	0,00	0,00	0,00	0,00	0,00	0,00	0,00	0,00
41	Asistență tehnică în cadrul programelor operaționale, altele decât Programul Operațional Asistență Tehnică (56,17)	0,00	0,00	0,00	0,00	0,00	0,00	0,00	0,00	0,00	0,00	0,00	0,00	0,00	0,00	0,00	0,00	0,00
42	Mecanismul pentru Asistență Tehnică Europeană (56,20)	0,00	0,00	0,00	0,00	0,00	0,00	0,00	0,00	0,00	0,00	0,00	0,00	0,00	0,00	0,00	0,00	0,00
43	Mecanismul financiar Spațial Economic European și Norvegian 2014-2021 (56,31)	0,00	0,00	0,00	0,00	0,00	0,00	0,00	0,00	0,00	0,00	0,00	0,00	0,00	0,00	0,00	0,00	0,00
44	Fondul pentru rețeaua	0,00	0,00	0,00	0,00	0,00	0,00	0,00	0,00	0,00	0,00	0,00	0,00	0,00	0,00	0,00	0,00	0,00

Cod r n d	A	B	1	2	Din care:		Suma în curs de soluțare în anul curent afacere chebucilor efectuate în anii anteriori	Suma solicitată la rambursare afacere chebucilor efectuate în anul curs de autORIZARE	6	7	8	9	10	11	12	13	14	15	Suma de primit de la CE în contul plăcilor efectuate la sfârșitul perioadei
					Piați efectuate pe baza titlului So si S8 partea FEN (aliniat 02)	Piați efectuate pe baza titlului So si S8 partea FEN (aliniat 02)													
					3=2-5	4	5=6-8+10+12+ 15											16	17=3+4+6+7 11+12+13+14
45			0,00	0,00	0,00		0,00	0,00	0,00	0,00	0,00	0,00	0,00	0,00	0,00	0,00	0,00	0,00	0,00
46			0,00	0,00	0,00		0,00	0,00	0,00	0,00	0,00	0,00	0,00	0,00	0,00	0,00	0,00	0,00	0,00
47			0,00	0,00	0,00		0,00	0,00	0,00	0,00	0,00	0,00	0,00	0,00	0,00	0,00	0,00	0,00	0,00
48			0,00	0,00	0,00		0,00	0,00	0,00	0,00	0,00	0,00	0,00	0,00	0,00	0,00	0,00	0,00	0,00
49			0,00	0,00	0,00		0,00	0,00	0,00	0,00	0,00	0,00	0,00	0,00	0,00	0,00	0,00	0,00	0,00
50			0,00	0,00	0,00		0,00	0,00	0,00	0,00	0,00	0,00	0,00	0,00	0,00	0,00	0,00	0,00	0,00
51			72.594,85	58.079,88	58.079,88		0,00	0,00	0,00	0,00	0,00	0,00	0,00	0,00	0,00	0,00	0,00	0,00	58.079,88
52			0,00	0,00	0,00		0,00	0,00	0,00	0,00	0,00	0,00	0,00	0,00	0,00	0,00	0,00	0,00	0,00
53			0,00	0,00	0,00		0,00	0,00	0,00	0,00	0,00	0,00	0,00	0,00	0,00	0,00	0,00	0,00	0,00
54			0,00	0,00	0,00		0,00	0,00	0,00	0,00	0,00	0,00	0,00	0,00	0,00	0,00	0,00	0,00	0,00
55			0,00	0,00	0,00		0,00	0,00	0,00	0,00	0,00	0,00	0,00	0,00	0,00	0,00	0,00	0,00	0,00
56			0,00	0,00	0,00		0,00	0,00	0,00	0,00	0,00	0,00	0,00	0,00	0,00	0,00	0,00	0,00	0,00
57			0,00	0,00	0,00		0,00	0,00	0,00	0,00	0,00	0,00	0,00	0,00	0,00	0,00	0,00	0,00	0,00
58			0,00	0,00	0,00		0,00	0,00	0,00	0,00	0,00	0,00	0,00	0,00	0,00	0,00	0,00	0,00	0,00
59			0,00	0,00	0,00		0,00	0,00	0,00	0,00	0,00	0,00	0,00	0,00	0,00	0,00	0,00	0,00	0,00
60			0,00	0,00	0,00		0,00	0,00	0,00	0,00	0,00	0,00	0,00	0,00	0,00	0,00	0,00	0,00	0,00

Cod ran d	Denumirea programului cu finanțare UE / alți donatori	Plăți efectuate în anul curent de la titlul 56 și 58	Din care:		Suma în curs de solictare la rambursare în anul curent afacere cheltuielilor efectuate în anii anteriori	Suma în curs de solictare la rambursare în anul curent afacere cheltuielilor efectuate în anii anteriori	Suma solicitată la rambursare în anul curent afacere cheltuielilor efectuate în anii anteriori afiate în curs de autorizare	Suma rambursată anul curent afacere cheltuielilor efectuate în anii anteriori	Suma neautorizată de autoritate de afacere cheltuielilor efectuate în anul curent	Suma neautorizată de autoritate de management afacere cheltuielilor efectuate în anii anteriori	Suma neautorizată de autoritate de management afacere cheltuielilor efectuate în anii anteriori	Suma rezultată din recuperarea sumelor solicitate la rambursare afacere cheltuielilor efectuate în anul curent	Suma rezultată din recuperarea sumelor solicitate la rambursare afacere cheltuielilor efectuate în anii anteriori	Din care:	Suma de prim de la CE în contul platilor efectuate la sfârșitul perioadei			
			Plăți efectuate pentru coa- partea FEN (alineați 02)	Suma în curs de solictare la rambursare în anul curent afacere cheltuielilor efectuate în anii anteriori														
A	B	1	2	3=2,5	4	5=6+8+10+12+ 15	6	7	8	9	10	11	12	13	14	15	16	17=16+2+8+9+10- 11+12+13+14
	contractelor de finanțare încheiate în condițiile O.U.G. 1996/2007 titlul 56 și 58 O.G. 22/2003 (56,70)	0,00	0,00	0,00	0,00	0,00	0,00	0,00	0,00	0,00	0,00	0,00	0,00	0,00	0,00	0,00	0,00	0,00
61	Mecanismul pentru interconectare a Europei afacere cadrelor financiar Fondul European de Garantare Agricolă (FEAGA) aferent creditului 2021-2027 (56,52)	0,00	0,00	0,00	0,00	0,00	0,00	0,00	0,00	0,00	0,00	0,00	0,00	0,00	0,00	0,00	0,00	0,00
63	Fondul European Agricol de Dezvoltare Rurală (FEADR) aferent cadrelor financiar 2021- 2027 (56,53)	0,00	0,00	0,00	0,00	0,00	0,00	0,00	0,00	0,00	0,00	0,00	0,00	0,00	0,00	0,00	0,00	0,00
64	Alte programe comunitare finanțate pe perioada 2021-2027	0,00	0,00	0,00	0,00	0,00	0,00	0,00	0,00	0,00	0,00	0,00	0,00	0,00	0,00	0,00	0,00	0,00
65	Fondul european pentru afacere maritimă, pescuit și acvacultură (56,67)	20.797.173,33	58.079,88	58.079,88	33.734.536,00	0,00	0,00	46.864.083,00	0,00	19.481.492,61	0,00	0,00	0,00	0,00	0,00	0,00	100.080.121,61	80.666.718,38
66	(66=1+2+3+4+5+6+7+8+ 9+10+11+12+13+14+15+16+ 17+18+19+20+21+22+23+ 24+25+26+27+28+29+30+ 31+32+33+34+35+36+37+ 38+39+40+41+42+43+44+ 45+46+47+48+49+50+51+ 52+53+54+55+56+57+58+ 59+60+61+62+63+64+65)																	

SECTIUNEA B – C. Credite interne – Situația plăților efectuate și a sumelor declarate pentru cota parte aferenta cheltuielilor finanțate din FEN postaderare

- lei -

Cod ran d	Denumirea programului cu finanțare UE / alți donatori	Plăți efectuate în anul curent de la titlul 56 și 58	Din care:		Suma în curs de solictare la rambursare în anul curent afacere cheltuielilor efectuate în anul curent	Suma solicitată la rambursare în anul curent afacere cheltuielilor efectuate în anii anteriori afiate în curs de autorizare	Suma rambursată anul curent afacere cheltuielilor efectuate în anii anteriori	Suma neautorizată de autoritate de management afacere cheltuielilor efectuate în anul curent	Suma neautorizată de autoritate de management afacere cheltuielilor efectuate în anii anteriori	Suma rezultată din recuperarea sumelor solicitate la rambursare afacere cheltuielilor efectuate în anul curent	Suma rezultată din recuperarea sumelor solicitate la rambursare afacere cheltuielilor efectuate în anii anteriori	Din care:	Suma de prim de la CE în contul platilor efectuate la sfârșitul perioadei					
			Plăți efectuate pentru coa- partea FEN (alineați 02)	Suma în curs de solictare la rambursare în anul curent afacere cheltuielilor efectuate în anii anteriori														
A	B	1	2	3=2,5	4	5=6+8+10+12+ 15	6	7	8	9	10	11	12	13	14	15	16	17=16+2+8+9+10- 11+12+13+14
	Programa din Fondul European de Dezvoltare Regională (FEDR) (56,01)	0,00	0,00	0,00	0,00	0,00	0,00	0,00	0,00	0,00	0,00	0,00	0,00	0,00	0,00	0,00	0,00	0,00
2	Programa din Fondul Social European (FSE) (56,02)	0,00	0,00	0,00	0,00	0,00	0,00	0,00	0,00	0,00	0,00	0,00	0,00	0,00	0,00	0,00	0,00	0,00
3	Programa din Fondul de Coeziune (FCI) (56,03)	0,00	0,00	0,00	0,00	0,00	0,00	0,00	0,00	0,00	0,00	0,00	0,00	0,00	0,00	0,00	0,00	0,00
4	Programa din Fondul de Dezvoltare Rurală (FEADR) (56,04)	0,00	0,00	0,00	0,00	0,00	0,00	0,00	0,00	0,00	0,00	0,00	0,00	0,00	0,00	0,00	0,00	0,00
5	Programa din Fondul European pentru Pescuit (FEFP) (56,05)	0,00	0,00	0,00	0,00	0,00	0,00	0,00	0,00	0,00	0,00	0,00	0,00	0,00	0,00	0,00	0,00	0,00
6	Programa din Fondul European de Garantare Agricolă (FEAGA) (56,06)	0,00	0,00	0,00	0,00	0,00	0,00	0,00	0,00	0,00	0,00	0,00	0,00	0,00	0,00	0,00	0,00	0,00
7	Programa Instrument de Asistență Regională Predefinită (IPRA) (56,07)	0,00	0,00	0,00	0,00	0,00	0,00	0,00	0,00	0,00	0,00	0,00	0,00	0,00	0,00	0,00	0,00	0,00
8	Programa Instrumentul de Asistență Regională Predefinită (IPRA) (56,08)	0,00	0,00	0,00	0,00	0,00	0,00	0,00	0,00	0,00	0,00	0,00	0,00	0,00	0,00	0,00	0,00	0,00
9	Suma aferenta Fondului European pentru Reabilitat (56,09)	0,00	0,00	0,00	0,00	0,00	0,00	0,00	0,00	0,00	0,00	0,00	0,00	0,00	0,00	0,00	0,00	0,00

Cod ran d	Denumirea programului cu finanțare UE / alți donatori	Plăți efectuate în anul curent de la titlul 56 și 58	Din care:		Suma în curs de solictare la rambursare afacerea cheltuielilor efectuate în anul curent	Suma solicitată la rambursare în anul curent afacerea cheltuielilor efectuate în anul curent	Suma rambursată în anul curent afacerea cheltuielilor efectuate în anul curent	Suma reintegrată de management cheltuielilor efectuate în anul curent	Suma reintegrată de management cheltuielilor efectuate în anul curent	Suma reintegrată de management cheltuielilor efectuate în anul curent	Suma reintegrată de management cheltuielilor efectuate în anul curent	Suma reintegrată de management cheltuielilor efectuate în anul curent	Suma reintegrată de management cheltuielilor efectuate în anul curent	Suma reintegrată de management cheltuielilor efectuate în anul curent	Suma de primit de la CE în anul curent efectuate în perioadele	Suma de primit de la CE în anul curent efectuate în perioadele		
			Plăți efectuate în anul curent de la titlul 56 și 58	Plăți efectuate în anul curent de la titlul 56 și 58														
A	B	I	2	3=2-5	4	5=6+8-10-12+ 15	6	7	8	9	10	11	12	13	14	15	16	17=16+2-3-9-10- 11-12-13-14
10	Suma aferentă Fondului European de Reformare (56.10)	0,00	0,00	0,00	0,00	0,00	0,00	0,00	0,00	0,00	0,00	0,00	0,00	0,00	0,00	0,00	0,00	0,00
11	Suma aferentă Fondului European de Reformare resorturilor țării țintă (56.11)	0,00	0,00	0,00	0,00	0,00	0,00	0,00	0,00	0,00	0,00	0,00	0,00	0,00	0,00	0,00	0,00	0,00
12	Suma aferentă Fondului Frontierei Externe (56.12)	0,00	0,00	0,00	0,00	0,00	0,00	0,00	0,00	0,00	0,00	0,00	0,00	0,00	0,00	0,00	0,00	0,00
14	Programa finanțată din lichiditatea de Tranzitie (56.14)	0,00	0,00	0,00	0,00	0,00	0,00	0,00	0,00	0,00	0,00	0,00	0,00	0,00	0,00	0,00	0,00	0,00
15	Alte surse comunitare finanțate în perioada 2007-2013 (56.15)	0,00	0,00	0,00	0,00	0,00	0,00	0,00	0,00	0,00	0,00	0,00	0,00	0,00	0,00	0,00	0,00	0,00
16	Alte facilitări și instrumente postaderare (56.16)	0,00	0,00	0,00	0,00	0,00	0,00	0,00	0,00	0,00	0,00	0,00	0,00	0,00	0,00	0,00	0,00	0,00
17	Mechanismul financiar SEE (56.17)	0,00	0,00	0,00	0,00	0,00	0,00	0,00	0,00	0,00	0,00	0,00	0,00	0,00	0,00	0,00	0,00	0,00
18	Mechanismul financiar Asistența tehnică (56.18)	0,00	0,00	0,00	0,00	0,00	0,00	0,00	0,00	0,00	0,00	0,00	0,00	0,00	0,00	0,00	0,00	0,00
19	Asistența tehnică în cadru Programului Operational Asistența Tehnică (56.19)	0,00	0,00	0,00	0,00	0,00	0,00	0,00	0,00	0,00	0,00	0,00	0,00	0,00	0,00	0,00	0,00	0,00
20	Asistența tehnică în cadru programelor nationale, altele decât Programul Operational Asistența Tehnică (56.20)	0,00	0,00	0,00	0,00	0,00	0,00	0,00	0,00	0,00	0,00	0,00	0,00	0,00	0,00	0,00	0,00	0,00
22	Fondul European de Asistență la Globalizare (56.26)	0,00	0,00	0,00	0,00	0,00	0,00	0,00	0,00	0,00	0,00	0,00	0,00	0,00	0,00	0,00	0,00	0,00
23	Asistența tehnică pentru mecanismele financiare SEE (56.27)	0,00	0,00	0,00	0,00	0,00	0,00	0,00	0,00	0,00	0,00	0,00	0,00	0,00	0,00	0,00	0,00	0,00
24	Fondul național pentru relații bilaterale externe și finanțare SEE (56.28)	0,00	0,00	0,00	0,00	0,00	0,00	0,00	0,00	0,00	0,00	0,00	0,00	0,00	0,00	0,00	0,00	0,00
25	Suma Alocare Fondului de Solidaritate al Uniunii Europene (56.40)	0,00	0,00	0,00	0,00	0,00	0,00	0,00	0,00	0,00	0,00	0,00	0,00	0,00	0,00	0,00	0,00	0,00
26	Fondul de ajutor destinat celor mai defavorizate persoane (58.06)	0,00	0,00	0,00	0,00	0,00	0,00	0,00	0,00	0,00	0,00	0,00	0,00	0,00	0,00	0,00	0,00	0,00
27	Fondul pentru azil, migrare (FEAM) (58.07)	0,00	0,00	0,00	0,00	0,00	0,00	0,00	0,00	0,00	0,00	0,00	0,00	0,00	0,00	0,00	0,00	0,00
28	Fondul pentru securitate internă (FSI) (58.08)	0,00	0,00	0,00	0,00	0,00	0,00	0,00	0,00	0,00	0,00	0,00	0,00	0,00	0,00	0,00	0,00	0,00
29	Asistența tehnică pentru fondurile în domeniul afacerilor interne (58.09)	0,00	0,00	0,00	0,00	0,00	0,00	0,00	0,00	0,00	0,00	0,00	0,00	0,00	0,00	0,00	0,00	0,00
30	Alte programe comunitare finanțate în perioada 2014-2020 (58.15)	0,00	0,00	0,00	0,00	0,00	0,00	0,00	0,00	0,00	0,00	0,00	0,00	0,00	0,00	0,00	0,00	0,00
31	Alte programe comunitare finanțate postaderare (58.16)	0,00	0,00	0,00	0,00	0,00	0,00	0,00	0,00	0,00	0,00	0,00	0,00	0,00	0,00	0,00	0,00	0,00
32	Programul din Fondul European de Dezvoltare Regională (FEDR) (58.01)	0,00	0,00	0,00	0,00	0,00	0,00	0,00	0,00	0,00	0,00	0,00	0,00	0,00	0,00	0,00	0,00	0,00
33	Programul din Fondul Social European (FSE) (58.02)	0,00	0,00	0,00	0,00	0,00	0,00	0,00	0,00	0,00	0,00	0,00	0,00	0,00	0,00	0,00	0,00	0,00
34	Programul din Fondul de Protecție Agricolă (58.03)	0,00	0,00	0,00	0,00	0,00	0,00	0,00	0,00	0,00	0,00	0,00	0,00	0,00	0,00	0,00	0,00	0,00
35	Programul din Fondul European Agricol de Dezvoltare Rurală (FEADR) (58.04)	0,00	0,00	0,00	0,00	0,00	0,00	0,00	0,00	0,00	0,00	0,00	0,00	0,00	0,00	0,00	0,00	0,00
36	Programul din Fondul European pentru Pescuit și Acvicultură (PEPAM) (58.05)	0,00	0,00	0,00	0,00	0,00	0,00	0,00	0,00	0,00	0,00	0,00	0,00	0,00	0,00	0,00	0,00	0,00
37	Programul Instrumental de Asistență pentru Reabilitare (IPA II) (58.11)	0,00	0,00	0,00	0,00	0,00	0,00	0,00	0,00	0,00	0,00	0,00	0,00	0,00	0,00	0,00	0,00	0,00

Cod ran d	Denumirea programului cu finanțare UE/AFI donatori	Plăți efectuate în anul curent de la titlul 56 și 58	Din care:		Sume în curs de solțare la rambursare în anul curent afacente cheltuielilor efectuate în anul curent	Sume în curs de solțare la rambursare în anul curent afacente cheltuielilor efectuate în anul curent	Sume solicitate la rambursare în anul curent afacente cheltuielilor efectuate în anul curent	Sume rambursate în anul curent afacente cheltuielilor efectuate în anul curent	Sume neautorizate de management afacente cheltuielilor efectuate în anul curent	Sume neautorizate de management afacente cheltuielilor efectuate în anul curent	Sume rezultate din tercenii afacente efectuate în anul curent și în anul anteriori	Din care:	Sume de primit de la CE din contul plăților efectuate în anteriori perioadei					
			Plăți efectuate în partea FEI (alin. 2)	Plăți efectuate în partea FEN (alin. 2)														
A	B	1	2	3=2-5	4	5=6-8+10-12+ 15	6	7	8	9	10	11	12	13	14	15	16	17=16+2+8+10- 11-12-13-14
38	Programa Instrumental European de Vecinătate (EMI) (58.12)	0,00	0,00	0,00	0,00	0,00	0,00	0,00	0,00	0,00	0,00	0,00	0,00	0,00	0,00	0,00	0,00	0,00
39	Fondul European de Garantare Agricolă (FEAGA) (58.13)	0,00	0,00	0,00	0,00	0,00	0,00	0,00	0,00	0,00	0,00	0,00	0,00	0,00	0,00	0,00	0,00	0,00
40	Asistență tehnică în cadru Programului Operațional Asistență Tehnică (58.14)	0,00	0,00	0,00	0,00	0,00	0,00	0,00	0,00	0,00	0,00	0,00	0,00	0,00	0,00	0,00	0,00	0,00
41	Asistență tehnică în cadru programelor operaționale, altele decât Programul Operațional Asistență Tehnică (58.17)	0,00	0,00	0,00	0,00	0,00	0,00	0,00	0,00	0,00	0,00	0,00	0,00	0,00	0,00	0,00	0,00	0,00
42	Mecanismul pentru Interacțiunea Europei (58.20)	0,00	0,00	0,00	0,00	0,00	0,00	0,00	0,00	0,00	0,00	0,00	0,00	0,00	0,00	0,00	0,00	0,00
43	Mecanismele financiare Spațial Economic European și Norwegian 2014-2021 (58.31)	0,00	0,00	0,00	0,00	0,00	0,00	0,00	0,00	0,00	0,00	0,00	0,00	0,00	0,00	0,00	0,00	0,00
44	Fondul pentru rețeaua năucă și asistență Spațial Economic European și Norwegian 2014-2021 (58.32)	0,00	0,00	0,00	0,00	0,00	0,00	0,00	0,00	0,00	0,00	0,00	0,00	0,00	0,00	0,00	0,00	0,00
45	Asistență tehnică afacentele Mecanismelor financiare Spațial Economic European și Norwegian 2014-2021 (58.33)	0,00	0,00	0,00	0,00	0,00	0,00	0,00	0,00	0,00	0,00	0,00	0,00	0,00	0,00	0,00	0,00	0,00
46	Programul financiar din Fondul pentru Asistență Plus (PFA) - afacente candului financiar 2021- 2027 (56.49)	0,00	0,00	0,00	0,00	0,00	0,00	0,00	0,00	0,00	0,00	0,00	0,00	0,00	0,00	0,00	0,00	0,00
47	Fondul pentru azil, migrație și integrare 2021-2027 (FAMI) (56.58)	0,00	0,00	0,00	0,00	0,00	0,00	0,00	0,00	0,00	0,00	0,00	0,00	0,00	0,00	0,00	0,00	0,00
48	Fondul pentru securitate energetică 2021-2027 (FSI) (56.59)	0,00	0,00	0,00	0,00	0,00	0,00	0,00	0,00	0,00	0,00	0,00	0,00	0,00	0,00	0,00	0,00	0,00
49	Instrumentul de sprijin managementul frontierelor și politica de vize 2021-2027 (IMFV) (56.69)	0,00	0,00	0,00	0,00	0,00	0,00	0,00	0,00	0,00	0,00	0,00	0,00	0,00	0,00	0,00	0,00	0,00
50	Asistență tehnică și finanțare obligată de cossuri pentru fondurile în domeniul securității financiare 2021-2027 (56.61)	0,00	0,00	0,00	0,00	0,00	0,00	0,00	0,00	0,00	0,00	0,00	0,00	0,00	0,00	0,00	0,00	0,00
51	Programul financiar din Fondul European de Dezvoltare Regională (FEDR), afacente candului financiar 2021-2027 (56.48)	0,00	0,00	0,00	0,00	0,00	0,00	0,00	0,00	0,00	0,00	0,00	0,00	0,00	0,00	0,00	0,00	0,00
52	Programul financiar din Fondul de Coeziune (FC) afacente candului financiar 2021-2027 (56.50)	0,00	0,00	0,00	0,00	0,00	0,00	0,00	0,00	0,00	0,00	0,00	0,00	0,00	0,00	0,00	0,00	0,00
53	Asistență tehnică în cadru programelor operaționale, altele decât Programul Operațional Asistență Tehnică, afacente candului financiar 2021-2027 (56.56)	0,00	0,00	0,00	0,00	0,00	0,00	0,00	0,00	0,00	0,00	0,00	0,00	0,00	0,00	0,00	0,00	0,00
54	Programul financiar din Fondul pentru o Tranziție Justă (FTJ), afacente candului financiar 2021-	0,00	0,00	0,00	0,00	0,00	0,00	0,00	0,00	0,00	0,00	0,00	0,00	0,00	0,00	0,00	0,00	0,00

Cod ran d	Denumirea programului cu finanțare UE / alți donatori	Plăți efectuate în anul curent de la titlul 56 și 58	Din care:	Plăți efectuate pentru cost partea FEN (aliniat 02)	Suma în curs de solictare la rambursare în anul curent afacente cheltuielilor efectuate în anul curent	Suma în curs de solictare în anul curent afacente cheltuielilor efectuate în anii anteriori	Suma solicitată la rambursare afacente cheltuielilor efectuate în anul curent afiate în curs de autorizare	Suma solicitată la rambursare în anul curent afacente cheltuielilor efectuate în anii anteriori afiate în curs de autorizare	Suma rambursată afacente cheltuielilor efectuate în anul curent	Suma rambursată în anul curent afacente cheltuielilor efectuate în anii anteriori	Suma neautorizată de management afacente cheltuielilor efectuate în anul curent	Suma neautorizată de management afacente cheltuielilor efectuate în anii anteriori	Suma de Prefinanțare deținușă din sumele solicitate afacente cheltuielilor efectuate în anul curent	Suma de Prefinanțare deținușă din sumele solicitate afacente cheltuielilor efectuate în anii anteriori	Suma rezultată din necegi deținușă din sumele solicitate afacente cheltuielilor efectuate în anul curent	Suma rezultată din necegi deținușă din sumele solicitate afacente cheltuielilor efectuate în anii anteriori	Suma de primit de la CE din contul platilor efectuate la sfârșitul perioadei	
																		1
A	B	I		3=2-5	4	5=6+8+10+12+ 15	6	7	8	9	10	11	12	13	14	15	16	17=3+4+6+7 17=16+2+8+9+10+ 11+12+13+14
55	Programul Instrumentul de asistență pentru prezidențiale (IPA III)	0,00	0,00	0,00	0,00	0,00	0,00	0,00	0,00	0,00	0,00	0,00	0,00	0,00	0,00	0,00	0,00	0,00
56	Programul Instrumentul de vechităte, cooperare pentru dezvoltare și cooperare internațională - Europa Globală (NDICI)	0,00	0,00	0,00	0,00	0,00	0,00	0,00	0,00	0,00	0,00	0,00	0,00	0,00	0,00	0,00	0,00	0,00
57	Asistență Tehnică, afacente cadrul finanțar 2021-2027	0,00	0,00	0,00	0,00	0,00	0,00	0,00	0,00	0,00	0,00	0,00	0,00	0,00	0,00	0,00	0,00	0,00
58	Cheltuieli afacente proiectelor de investiție în transport intermodal (S6.75)	0,00	0,00	0,00	0,00	0,00	0,00	0,00	0,00	0,00	0,00	0,00	0,00	0,00	0,00	0,00	0,00	0,00
59	Instrumentul de redresare al Uniunii Europene (EURI) (S8-11)	0,00	0,00	0,00	0,00	0,00	0,00	0,00	0,00	0,00	0,00	0,00	0,00	0,00	0,00	0,00	0,00	0,00
60	Mecanismul pentru interconectare a Europei afacente cadrul finanțar 2021-2027 (S6.55)	0,00	0,00	0,00	0,00	0,00	0,00	0,00	0,00	0,00	0,00	0,00	0,00	0,00	0,00	0,00	0,00	0,00
61	Fondul European de Ajutor Agricol de Dezvoltare Rurală (FEADR) afacente cadrul financiar 2021- 2027 (S6.53)	0,00	0,00	0,00	0,00	0,00	0,00	0,00	0,00	0,00	0,00	0,00	0,00	0,00	0,00	0,00	0,00	0,00
62	Fondul European pentru afacente cadrul finanțar 2021- 2027 (S6.52)	0,00	0,00	0,00	0,00	0,00	0,00	0,00	0,00	0,00	0,00	0,00	0,00	0,00	0,00	0,00	0,00	0,00
63	Fondul European pentru afacente cadrul finanțar 2021- 2027 (S6.53)	0,00	0,00	0,00	0,00	0,00	0,00	0,00	0,00	0,00	0,00	0,00	0,00	0,00	0,00	0,00	0,00	0,00
64	Fondul european pentru afacente cadrul finanțar 2021- 2027 (S6.53)	0,00	0,00	0,00	0,00	0,00	0,00	0,00	0,00	0,00	0,00	0,00	0,00	0,00	0,00	0,00	0,00	0,00
65	Fondul european pentru afacente cadrul finanțar 2021- 2027 (S6.53)	0,00	0,00	0,00	0,00	0,00	0,00	0,00	0,00	0,00	0,00	0,00	0,00	0,00	0,00	0,00	0,00	0,00
	Total	13.845.878,76	0,00	0,00	0,00	0,00	0,00	0,00	0,00	0,00	0,00	0,00	0,00	0,00	0,00	0,00	0,00	0,00
66	(66+1+2+3+4+5+6+7+8+ 9+10+11+12+13+14+15+16+ 17+18+19+20+21+22+23+ 24+25+26+27+28+29+30+ 31+32+33+34+35+36+37+ 38+39+40+41+42+43+ 44+45+46+47+48+49+50+ 51+52+53+54+55+56+57+ 58+59+60+61+62+63+ 64+65)			3=2-5	4	5=6+8+10+12+ 15	6	7	8	9	10	11	12	13	14	15	16	17=3+4+6+7 17=16+2+8+9+10+ 11+12+13+14
I	Programul de Fondul European de Dezvoltare Regională (FEDR)	0,00	0,00	3=2-5	4	5=6+8+10+12+ 15	6	7	8	9	10	11	12	13	14	15	16	17=3+4+6+7 17=16+2+8+9+10+ 11+12+13+14

SECTIUNEA B – F. Integral venituri proprii – Situația plăților efectuate și a sumelor declarate pentru cota parte aferenta cheltuielilor finanțate din FEN postaderare

- lei -

Cod ran d	Denumirea programului cu finanțare UE / alți donatori	Plăți efectuate în anul curent de la titlul 56 și 58	Din care:	Plăți efectuate pentru cost partea FEN (aliniat 02)	Suma în curs de solictare la rambursare în anul curent afacente cheltuielilor efectuate în anul curent	Suma în curs de solictare în anul curent afacente cheltuielilor efectuate în anii anteriori	Suma solicitată la rambursare afacente cheltuielilor efectuate în anul curent afiate în curs de autorizare	Suma solicitată la rambursare în anul curent afacente cheltuielilor efectuate în anii anteriori afiate în curs de autorizare	Suma rambursată afacente cheltuielilor efectuate în anul curent	Suma rambursată în anul curent afacente cheltuielilor efectuate în anii anteriori	Suma neautorizată de management afacente cheltuielilor efectuate în anul curent	Suma neautorizată de management afacente cheltuielilor efectuate în anii anteriori	Suma de Prefinanțare deținușă din sumele solicitate afacente cheltuielilor efectuate în anul curent	Suma de Prefinanțare deținușă din sumele solicitate afacente cheltuielilor efectuate în anii anteriori	Suma rezultată din necegi deținușă din sumele solicitate afacente cheltuielilor efectuate în anul curent	Suma rezultată din necegi deținușă din sumele solicitate afacente cheltuielilor efectuate în anii anteriori	Suma de primit de la CE din contul platilor efectuate la sfârșitul perioadei	
																		1
A	B	I		3=2-5	4	5=6+8+10+12+ 15	6	7	8	9	10	11	12	13	14	15	16	17=3+4+6+7 17=16+2+8+9+10+ 11+12+13+14
I	Programul de Fondul European de Dezvoltare Regională (FEDR)	0,00	0,00	3=2-5	4	5=6+8+10+12+ 15	6	7	8	9	10	11	12	13	14	15	16	17=3+4+6+7 17=16+2+8+9+10+ 11+12+13+14

Cod curs an d	Denumirea programului cu finanțare în UE/ alt fonduri	Plati efectuate în anul curent din totalul \$6.818	Din care:	Suma în curs de rambursare la anul curent efectuate în anul curent	Suma în curs de solictare în anul curent efectuate în anul curent	Suma solictate în curs de autorizare	Suma solictate în anul curent efectuate în anul curent	Suma rambursate afacente efectuate în anul curent	Suma rambursate în anul curent efectuate în anul anterior	Suma autorizate de management afacente efectuate în anul curent	Suma neautorizate de management afacente efectuate în anul anterior	Prefinanțare dedusa din sumele solictate la rambursare afacente efectuate în anul curent	Prefinanțare dedusa din sumele solictate la rambursare afacente efectuate în anul anterior	Suma revizuite din neechivalențe efectuate în anul curent și în anul anterior	Suma revizuite din neechivalențe afacente efectuate în anul curent	Din care:	Suma de primi de la UE în anul curent efectuate în anul curent	Suma de primii de la UE în anul curent efectuate în anul anterior	Suma de primii de la UE în anul curent efectuate în anul anterior
A	B	0,00	0,00	0,00	0,00	0,00	0,00	0,00	0,00	0,00	0,00	0,00	0,00	0,00	0,00	0,00	15	16	17=14+16-7 17=16+2-8+10- 11-12-13-14
2	Programa din Fondul Social European (FSE) (56.02)	0,00	0,00	0,00	0,00	0,00	0,00	0,00	0,00	0,00	0,00	0,00	0,00	0,00	0,00	0,00	0,00	0,00	0,00
3	Cooperare FCI (56.03)	0,00	0,00	0,00	0,00	0,00	0,00	0,00	0,00	0,00	0,00	0,00	0,00	0,00	0,00	0,00	0,00	0,00	0,00
4	Programa din Fondul de Dezvoltare Regională (FEADR) (56.04)	0,00	0,00	0,00	0,00	0,00	0,00	0,00	0,00	0,00	0,00	0,00	0,00	0,00	0,00	0,00	0,00	0,00	0,00
5	Programa din Fondul European pentru Pescuit (FEPE) (56.05)	0,00	0,00	0,00	0,00	0,00	0,00	0,00	0,00	0,00	0,00	0,00	0,00	0,00	0,00	0,00	0,00	0,00	0,00
6	Programa din Fondul European de Coeziune (FEC) (56.06)	0,00	0,00	0,00	0,00	0,00	0,00	0,00	0,00	0,00	0,00	0,00	0,00	0,00	0,00	0,00	0,00	0,00	0,00
7	Programa Instrumentul de Asistență Tehnică (IAT) (56.07)	0,00	0,00	0,00	0,00	0,00	0,00	0,00	0,00	0,00	0,00	0,00	0,00	0,00	0,00	0,00	0,00	0,00	0,00
8	Programa Instrumentul de Parteneriat (ENPI) (56.08)	0,00	0,00	0,00	0,00	0,00	0,00	0,00	0,00	0,00	0,00	0,00	0,00	0,00	0,00	0,00	0,00	0,00	0,00
9	Suma aferente Fondului European pentru Regionalitate (56.09)	0,00	0,00	0,00	0,00	0,00	0,00	0,00	0,00	0,00	0,00	0,00	0,00	0,00	0,00	0,00	0,00	0,00	0,00
10	Suma aferente Fondului European de Retenție (56.10)	0,00	0,00	0,00	0,00	0,00	0,00	0,00	0,00	0,00	0,00	0,00	0,00	0,00	0,00	0,00	0,00	0,00	0,00
11	Suma aferente Fondului European de Integrare a resorturilor teritoriale (56.11)	0,00	0,00	0,00	0,00	0,00	0,00	0,00	0,00	0,00	0,00	0,00	0,00	0,00	0,00	0,00	0,00	0,00	0,00
12	Suma aferente Fondului de Interacțiune Externe (56.12)	0,00	0,00	0,00	0,00	0,00	0,00	0,00	0,00	0,00	0,00	0,00	0,00	0,00	0,00	0,00	0,00	0,00	0,00
14	Facilitatea de Tranziție (56.14)	0,00	0,00	0,00	0,00	0,00	0,00	0,00	0,00	0,00	0,00	0,00	0,00	0,00	0,00	0,00	0,00	0,00	0,00
15	Alte programe comunitare financiare în perioada 2007-2013 (56.15)	0,00	0,00	0,00	0,00	0,00	0,00	0,00	0,00	0,00	0,00	0,00	0,00	0,00	0,00	0,00	0,00	0,00	0,00
16	Alte facilitati si instrumente posederate (56.16)	0,00	0,00	0,00	0,00	0,00	0,00	0,00	0,00	0,00	0,00	0,00	0,00	0,00	0,00	0,00	0,00	0,00	0,00
17	Mechanismul financiar SEE (56.17)	0,00	0,00	0,00	0,00	0,00	0,00	0,00	0,00	0,00	0,00	0,00	0,00	0,00	0,00	0,00	0,00	0,00	0,00
18	Mechanismul financiar norvegian (56.18)	0,00	0,00	0,00	0,00	0,00	0,00	0,00	0,00	0,00	0,00	0,00	0,00	0,00	0,00	0,00	0,00	0,00	0,00
19	Asistența tehnică în cadrul Programului Operațional Asistență Tehnică (56.19)	0,00	0,00	0,00	0,00	0,00	0,00	0,00	0,00	0,00	0,00	0,00	0,00	0,00	0,00	0,00	0,00	0,00	0,00
20	Asistența tehnică în cadrul operațiilor afiliate de către Programul Operațional Asistență Tehnică (56.20)	0,00	0,00	0,00	0,00	0,00	0,00	0,00	0,00	0,00	0,00	0,00	0,00	0,00	0,00	0,00	0,00	0,00	0,00
22	Fondul European de Ajustare la Globalizare (56.25)	0,00	0,00	0,00	0,00	0,00	0,00	0,00	0,00	0,00	0,00	0,00	0,00	0,00	0,00	0,00	0,00	0,00	0,00
23	Asistența tehnică pentru proiectele financiare SEE (56.27)	0,00	0,00	0,00	0,00	0,00	0,00	0,00	0,00	0,00	0,00	0,00	0,00	0,00	0,00	0,00	0,00	0,00	0,00
24	Fondul național pentru relatiile bilaterale atecan mecanismelor financiare SEE (56.28)	0,00	0,00	0,00	0,00	0,00	0,00	0,00	0,00	0,00	0,00	0,00	0,00	0,00	0,00	0,00	0,00	0,00	0,00
25	Suma Aferente Fondului de Solidaritate al Uniunii Europene (56.29)	0,00	0,00	0,00	0,00	0,00	0,00	0,00	0,00	0,00	0,00	0,00	0,00	0,00	0,00	0,00	0,00	0,00	0,00
26	Fondul de ajutor destinat persoanelor defavorizate (58.06)	0,00	0,00	0,00	0,00	0,00	0,00	0,00	0,00	0,00	0,00	0,00	0,00	0,00	0,00	0,00	0,00	0,00	0,00
27	Fondul pentru azil, migratie si integrare (FAMI) (58.07)	0,00	0,00	0,00	0,00	0,00	0,00	0,00	0,00	0,00	0,00	0,00	0,00	0,00	0,00	0,00	0,00	0,00	0,00
28	Fondul pentru securitate internă (FSI) (58.08)	0,00	0,00	0,00	0,00	0,00	0,00	0,00	0,00	0,00	0,00	0,00	0,00	0,00	0,00	0,00	0,00	0,00	0,00
29	Asistența tehnică pentru fondurile în domeniul Asistenței Tehnică (58.09)	0,00	0,00	0,00	0,00	0,00	0,00	0,00	0,00	0,00	0,00	0,00	0,00	0,00	0,00	0,00	0,00	0,00	0,00
30	Asistența tehnică financiară în restulul	0,00	0,00	0,00	0,00	0,00	0,00	0,00	0,00	0,00	0,00	0,00	0,00	0,00	0,00	0,00	0,00	0,00	0,00

Cod den d	Denumirea programului de finanțare UE / alți donatori	Din care:		Suma în curs de soluțare în anul curent afectate efectuate în anul curent	Suma în curs de soluțare în anul curent afectate efectuate în anul curent	Suma solicitată la rambursare afectate efectuate în anul curent	Suma solicitată în anul curent afectate efectuate în anul curent	Suma rambursată în anul curent afectate efectuate în anul curent	Suma încasată în anul curent	Suma autorizată de management afectate efectuate în anul curent	Suma executată de autoritatea de management afectate efectuate în anul curent	Prefinanțare de la bugetul din sumele solicitate afectate efectuate în anul curent	Prefinanțare de la bugetul din sumele solicitate afectate efectuate în anul curent	Suma executată din acțiuni afectate efectuate în anul curent și în anii anteriori	Suma restată din acțiuni deduse din sumele solicitate afectate la rambursare afectate efectuate în anul curent	Suma de primit de la CE în anul curent afectate efectuate în perioadele	Suma de primit de la CE în contul plăților efectuate la sfârșitul perioadei	
		1	2															3=2-5
A	B	1	2	3=2-5	4	5=6-8+10-12+ 13	6	7	8	9	10	11	12	13	14	15	16	17=16+2,8,9-10- 11+12-13-14
	Alte facilități și instrumente post-credite	0,00	0,00	0,00	0,00	0,00	0,00	0,00	0,00	0,00	0,00	0,00	0,00	0,00	0,00	0,00	0,00	0,00
31	Programa de Fonduri Europene de Dezvoltare Regională (FEDR)	0,00	0,00	0,00	0,00	0,00	0,00	0,00	0,00	0,00	0,00	0,00	0,00	0,00	0,00	0,00	0,00	0,00
32	Programa din Fondul Social European (FSE)	0,00	0,00	0,00	0,00	0,00	0,00	0,00	0,00	0,00	0,00	0,00	0,00	0,00	0,00	0,00	0,00	0,00
33	Programa din Fondul de Coeziune (FC) (SS.03)	0,00	0,00	0,00	0,00	0,00	0,00	0,00	0,00	0,00	0,00	0,00	0,00	0,00	0,00	0,00	0,00	0,00
34	Programa din Fondul European Agricol de Dezvoltare Rurală (FEADR) (SS.04)	0,00	0,00	0,00	0,00	0,00	0,00	0,00	0,00	0,00	0,00	0,00	0,00	0,00	0,00	0,00	0,00	0,00
35	Programa din Fondul European Agricol de Dezvoltare Rurală (FEADR) (SS.04)	0,00	0,00	0,00	0,00	0,00	0,00	0,00	0,00	0,00	0,00	0,00	0,00	0,00	0,00	0,00	0,00	0,00
36	Programa Instrumental de Asistență pentru Prezidenție (IPA II) (SS.11)	0,00	0,00	0,00	0,00	0,00	0,00	0,00	0,00	0,00	0,00	0,00	0,00	0,00	0,00	0,00	0,00	0,00
37	Programa Instrumental de Asistență pentru Prezidenție (IPA II) (SS.11)	0,00	0,00	0,00	0,00	0,00	0,00	0,00	0,00	0,00	0,00	0,00	0,00	0,00	0,00	0,00	0,00	0,00
38	Programa Instrumental de Asistență pentru Prezidenție (IPA II) (SS.11)	0,00	0,00	0,00	0,00	0,00	0,00	0,00	0,00	0,00	0,00	0,00	0,00	0,00	0,00	0,00	0,00	0,00
39	Programa Instrumental de Asistență pentru Prezidenție (IPA II) (SS.11)	0,00	0,00	0,00	0,00	0,00	0,00	0,00	0,00	0,00	0,00	0,00	0,00	0,00	0,00	0,00	0,00	0,00
40	Programa Instrumental de Asistență pentru Prezidenție (IPA II) (SS.11)	0,00	0,00	0,00	0,00	0,00	0,00	0,00	0,00	0,00	0,00	0,00	0,00	0,00	0,00	0,00	0,00	0,00
41	Asistență tehnică în cadrul programelor Operaționale de Dezvoltare Regională (FEDR) și Asistență Tehnică (SS.17)	0,00	0,00	0,00	0,00	0,00	0,00	0,00	0,00	0,00	0,00	0,00	0,00	0,00	0,00	0,00	0,00	0,00
42	Mechanismul pentru Interconectarea Europei (SS.39)	0,00	0,00	0,00	0,00	0,00	0,00	0,00	0,00	0,00	0,00	0,00	0,00	0,00	0,00	0,00	0,00	0,00
43	Mechanismele financiare Spațiale Economice Europene și Norvegiene (FEM) (SS.31)	0,00	0,00	0,00	0,00	0,00	0,00	0,00	0,00	0,00	0,00	0,00	0,00	0,00	0,00	0,00	0,00	0,00
44	Mechanismele financiare Spațiale Economice Europene și Norvegiene 2014-2021 (SS.32)	0,00	0,00	0,00	0,00	0,00	0,00	0,00	0,00	0,00	0,00	0,00	0,00	0,00	0,00	0,00	0,00	0,00
45	Asistență tehnică în cadrul Mecanismelor financiare Spațiale Economice Europene și Norvegiene 2014-2021 (SS.32)	0,00	0,00	0,00	0,00	0,00	0,00	0,00	0,00	0,00	0,00	0,00	0,00	0,00	0,00	0,00	0,00	0,00
46	Fondul financiar de asistență tehnică în cadrul Mecanismelor financiare Spațiale Economice Europene și Norvegiene 2014-2021 (SS.32)	0,00	0,00	0,00	0,00	0,00	0,00	0,00	0,00	0,00	0,00	0,00	0,00	0,00	0,00	0,00	0,00	0,00
47	Fondul pentru azil, migrație și integrare 2021-2027 (FAMI)	0,00	0,00	0,00	0,00	0,00	0,00	0,00	0,00	0,00	0,00	0,00	0,00	0,00	0,00	0,00	0,00	0,00
48	Fondul pentru asigurarea sustenabilă a sistemului financiar pentru managementul frontierelor și politica de viză 2021-2027 (IMFV) (SS.60)	0,00	0,00	0,00	0,00	0,00	0,00	0,00	0,00	0,00	0,00	0,00	0,00	0,00	0,00	0,00	0,00	0,00
49	Asistență tehnică și finanțare delegată de costuri pentru fondurile în	0,00	0,00	0,00	0,00	0,00	0,00	0,00	0,00	0,00	0,00	0,00	0,00	0,00	0,00	0,00	0,00	0,00

Cod ran d	B	Denumirea programului de finantare UE / alti donatori	Plati efectuate in anul curent de la titlul 56.4.58	Din care:		Suma in curs de solictare la rambursare in anul curent efectuate in anii anteriori	Suma solicitata in rambursare afacuta in anul curent	Suma solicitata in rambursare afacuta in curs de autofinanzare	Suma rambursata afacuta in anul curent	Suma rambursata in anul curent afacuta in anii anteriori	Suma neautorizate de management afacuta in anul curent	Suma neautorizate de management afacuta in anii anteriori	Suma debitata din sursile solicitate in rambursare afacuta in anul curent	Suma de debitata din sursile solicitate afacuta in anii anteriori	Suma platita din venitul cheltuielilor efectuate in anul curent si in anii anteriori	Suma platita din venitul cheltuielilor afacuta in anii anteriori	Suma de primit de la CFR in anul curent afacuta in anul curent	Suma de primit de la CFR in anul curent afacuta in anul curent	Suma de primit de la CFR in anul curent afacuta in anul curent	
				Plati efectuate afacuta in anul curent	Plati efectuate afacuta in anii anteriori															
A	B	denominal adușorilor 2021-2027	1	2	3=2-5	4	5=6+8+10+12+15	6	7	8	9	10	11	12	13	14	15	16	17=5+14+16+7	17=16+2+8+9+10+11+12+13+14
51		Program finantat din Fondul European de Dezvoltare Regională (FEDR), aferente cadrului financiar 2021-2027 (56.48)	0,00	0,00	0,00	0,00	0,00	0,00	0,00	0,00	0,00	0,00	0,00	0,00	0,00	0,00	0,00	0,00	0,00	
52		Program finantat din Fondul de Coeziune (FC), aferente cadrului financiar 2021-2027 (56.49)	0,00	0,00	0,00	0,00	0,00	0,00	0,00	0,00	0,00	0,00	0,00	0,00	0,00	0,00	0,00	0,00	0,00	
53		Asistență tehnică în operatiunile agricole din Programul Operational Asistență Tehnică, aferentă cadrului financiar 2021-2027 (56.50)	0,00	0,00	0,00	0,00	0,00	0,00	0,00	0,00	0,00	0,00	0,00	0,00	0,00	0,00	0,00	0,00	0,00	
54		Program finantat din Fondul pentru o Traznicie Justă (FTJ), aferente cadrului financiar 2021- 2027 (56.51)	0,00	0,00	0,00	0,00	0,00	0,00	0,00	0,00	0,00	0,00	0,00	0,00	0,00	0,00	0,00	0,00	0,00	
55		Program instrumentul de asistență pentru agricultura (IPA II) (56.65)	0,00	0,00	0,00	0,00	0,00	0,00	0,00	0,00	0,00	0,00	0,00	0,00	0,00	0,00	0,00	0,00	0,00	
56		Program instrumentul de asistență pentru agricultura (IPA II) (56.65)	0,00	0,00	0,00	0,00	0,00	0,00	0,00	0,00	0,00	0,00	0,00	0,00	0,00	0,00	0,00	0,00	0,00	
57		Asistență tehnică, aferentă cadrului financiar 2021-2027 (56.55)	0,00	0,00	0,00	0,00	0,00	0,00	0,00	0,00	0,00	0,00	0,00	0,00	0,00	0,00	0,00	0,00	0,00	
58		Cheltuieli aferente infrastructurii de transport implementate în perioada 2021-2027 (56.75)	0,00	0,00	0,00	0,00	0,00	0,00	0,00	0,00	0,00	0,00	0,00	0,00	0,00	0,00	0,00	0,00	0,00	
59		Asistență tehnică, aferentă cadrului financiar 2021-2027 (56.41)	0,00	0,00	0,00	0,00	0,00	0,00	0,00	0,00	0,00	0,00	0,00	0,00	0,00	0,00	0,00	0,00	0,00	
60		Suma aferente contractelor de finantare incluse în condițiile O.U.G. 199/2022, conținut art.III din O.G. 22/2023 (56.76)	0,00	0,00	0,00	0,00	0,00	0,00	0,00	0,00	0,00	0,00	0,00	0,00	0,00	0,00	0,00	0,00	0,00	
61		Asistență tehnică, aferentă cadrului financiar 2021-2027 (56.77)	0,00	0,00	0,00	0,00	0,00	0,00	0,00	0,00	0,00	0,00	0,00	0,00	0,00	0,00	0,00	0,00	0,00	
62		Fondul European de Garantare Agricolă (FEAGA) aferent cadrului financiar 2023.	0,00	0,00	0,00	0,00	0,00	0,00	0,00	0,00	0,00	0,00	0,00	0,00	0,00	0,00	0,00	0,00	0,00	
63		Fondul European Agricol de Dezvoltare Rurală (FEADR) aferent cadrului financiar 2023.	0,00	0,00	0,00	0,00	0,00	0,00	0,00	0,00	0,00	0,00	0,00	0,00	0,00	0,00	0,00	0,00	0,00	
64		Alte programe comunitare finantate în perioada 2021-2027 (56.73)	0,00	0,00	0,00	0,00	0,00	0,00	0,00	0,00	0,00	0,00	0,00	0,00	0,00	0,00	0,00	0,00	0,00	
65		Fondul european pentru afaceri maritime, pescuit și acvacultură (56.67)	0,00	0,00	0,00	0,00	0,00	0,00	0,00	0,00	0,00	0,00	0,00	0,00	0,00	0,00	0,00	0,00	0,00	
66		Total	0,00	0,00	0,00	0,00	0,00	0,00	0,00	0,00	0,00	0,00	0,00	0,00	0,00	0,00	0,00	0,00	0,00	

Cod ran d	Denumirea programului cu finanțare UE / alți donatori	Plăți efectuate în anul curent de la Bilaj S6 si S8	Din care:	Suma în curs de solțare la sfârșitul anului curent		Suma în curs de solțare în anul curent afectate cheltuielilor efectuate în anul curent		Suma rambursată afectate cheltuielilor efectuate în anul curent		Suma rambursată în anul curent afectate cheltuielilor efectuate în anii anteriori		Suma neautorizată de management afectate cheltuielilor efectuate în anul curent		Suma neautorizată de management afectate cheltuielilor efectuate în anii anteriori		Suma rambursată afectate cheltuielilor efectuate în anul curent		Suma rambursată afectate cheltuielilor efectuate în anii anteriori		Din care:		Suma de primit de la C.F. în contul plăților efectuate în perioadei			
				3=2+5	4	5=6+8+10+12+15	6	7	8	9	10	11	12	13	14	15	16	17=3+4+6+7 17=16+2+8+9+10+11+12+13+14							
A	B	1	2	3=2+5	4	5=6+8+10+12+15	6	7	8	9	10	11	12	13	14	15	16	17=3+4+6+7 17=16+2+8+9+10+11+12+13+14							

CONȚINUTUL INSTITUȚIEI

[Signature]

PRIMAR

ROMANIA - JUDEȚUL GALBENI

CONȚINUTUL DEPARTAMENTULUI
FINANCIAR CONTABIL,



MINISTERUL FINANTELOR
Și
Signaturlor Valabile

Digitally signed by Ministerul
Finanțelor
Date: 2024.10.10 10:49:02 EET
Reason: Document MFP

**ANEXA 27 SITUATIA PLATILOR EFECTUATE DIN FONDURI EXTERNE
NERAMBURSABILE POSTADERARE (TITLUL 56, TITLUL 58 SI TITLUL 60)**

CONSOLIDAT nivel Ordonator Principal de Credite

Perioada raportare: SEP-2024

SECTIUNEA A – Informatii generale

Denumire entitate publica: **MUNICIPIUL GALATI**

Sector Bugetar: **02 - Bugetul local (administratie locala)**

CIF entitate publica: **3814810**

Clasificatie functionala: 510103 - Autoritati executive
Clasificatie economica: 580203 - Cheltuieli neeligibile

- lei -

Cod rand	Denumire indicatori	TOTAL SURSE DE FINANTARE	Din care:							Bugetul Fondului pentru Mediu (I)
			Finantare integrala din buget (A)	Credite externe (B)	Credite interne (C)	Fonduri externe nerambursabil e (D)	Activitati finantate integral din venituri proprii (E)	Integral venituri proprii (F)	Venituri proprii si subventii (G)	
A	B	1=2+..+9	2	3	4	5	6	7	8	9
1	Total plati (rd.2 la rd.9)	1.993,25	1.993,25	0,00	0,00	0,00	0,00	0,00	0,00	0,00
2	Cheltuieli de personal (titlu I)	0,00	0,00	0,00	0,00	0,00	0,00	0,00	0,00	0,00
3	Bunuri si servicii (titlu II)	1.993,25	1.993,25	0,00	0,00	0,00	0,00	0,00	0,00	0,00
4	Subventii (titlu IV)	0,00	0,00	0,00	0,00	0,00	0,00	0,00	0,00	0,00
5	Transferuri intre unitati ale	0,00	0,00	0,00	0,00	0,00	0,00	0,00	0,00	0,00

Cod rand	Denumire indicatori	TOTAL SURSE DE FINANTARE	Din care:						Integral venituri proprii (F)	Venituri proprii si subventii (G)	Bugetul Fondului pentru Mediu (I)
			Finantare integrala din buget (A)	Credite externe (B)	Credite interne (C)	Fonduri externe nerambursabile (D)	Activitati finantate integral din venituri proprii (E)	7			
A	B	1=2+..+9	2	3	4	5	6	7	8	9	
	administratiei publice (titlu VI)										
6	Alte transferuri (titlu VII)	0,00	0,00	0,00	0,00	0,00	0,00	0,00	0,00	0,00	
7	Asistenta sociala (titlu IX)	0,00	0,00	0,00	0,00	0,00	0,00	0,00	0,00	0,00	
8	Alte cheltuieli (titlu XI)	0,00	0,00	0,00	0,00	0,00	0,00	0,00	0,00	0,00	
9	Active nefinanciare (titlu XV)	0,00	0,00	0,00	0,00	0,00	0,00	0,00	0,00	0,00	

Clasificatie functionala: 510103 - Autoritati executive

Clasificatie economica: 581602 - Finantare externa nerambursabila

- lei -

Cod rand	Denumire indicatori	TOTAL SURSE DE FINANTARE	Din care:						Integral venituri proprii (F)	Venituri proprii si subventii (G)	Bugetul Fondului pentru Mediu (I)
			Finantare integrala din buget (A)	Credite externe (B)	Credite interne (C)	Fonduri externe nerambursabile (D)	Activitati finantate integral din venituri proprii (E)	7			
A	B	1=2+..+9	2	3	4	5	6	7	8	9	
1	Total plati (rd.2 la rd.9)	4.102,40	0,00	0,00	0,00	4.102,40	0,00	0,00	0,00	0,00	
2	Cheltuieli de personal (titlu I)	0,00	0,00	0,00	0,00	0,00	0,00	0,00	0,00	0,00	
3	Bunuri si servicii (titlu II)	4.102,40	0,00	0,00	0,00	4.102,40	0,00	0,00	0,00	0,00	
4	Subventii (titlu IV)	0,00	0,00	0,00	0,00	0,00	0,00	0,00	0,00	0,00	
5	Transferuri intre unitati ale	0,00	0,00	0,00	0,00	0,00	0,00	0,00	0,00	0,00	

Cod rand	Denumire indicatori	TOTAL SURSE DE FINANTARE	Din care:							Bugetul Fondului pentru Mediu (I)
			Finantare integrala din buget (A)	Credite externe (B)	Credite interne (C)	Fonduri externe nerambursabile (D)	Activitati finantate integral din venituri proprii (E)	Integral venituri proprii (F)	Venituri proprii si subventii (G)	
A	B	1=2+..+9	2	3	4	5	6	7	8	9
	administratiei publice (titlu VI)									
6	Alte transferuri (titlu VII)	0,00	0,00	0,00	0,00	0,00	0,00	0,00	0,00	0,00
7	Asistenta sociala (titlu IX)	0,00	0,00	0,00	0,00	0,00	0,00	0,00	0,00	0,00
8	Alte cheltuieli (titlu XI)	0,00	0,00	0,00	0,00	0,00	0,00	0,00	0,00	0,00
9	Active nefinanciare (titlu XV)	0,00	0,00	0,00	0,00	0,00	0,00	0,00	0,00	0,00

Clasificatie functionala: 650301 - Invatamant prescolar
Clasificatie economica: 580103 - Cheltuieli neeligibile

- lei -

Cod rand	Denumire indicatori	TOTAL SURSE DE FINANTARE	Din care:							Bugetul Fondului pentru Mediu (I)
			Finantare integrala din buget (A)	Credite externe (B)	Credite interne (C)	Fonduri externe nerambursabile (D)	Activitati finantate integral din venituri proprii (E)	Integral venituri proprii (F)	Venituri proprii si subventii (G)	
A	B	1=2+..+9	2	3	4	5	6	7	8	9
	Total plati (rd.2 la rd.9)	1.581.062,55	538.777,54	0,00	1.042.285,01	0,00	0,00	0,00	0,00	0,00
2	Cheltuieli de personal (titlu I)	0,00	0,00	0,00	0,00	0,00	0,00	0,00	0,00	0,00
3	Bunuri si servicii (titlu II)	27.536,31	27.536,31	0,00	0,00	0,00	0,00	0,00	0,00	0,00
4	Subventii (titlu IV)	0,00	0,00	0,00	0,00	0,00	0,00	0,00	0,00	0,00

Cod rand	Denumire indicatori	TOTAL SURSE DE FINANTARE	Din care:							Bugetul Fondului pentru Mediu (I)
			Finantare integrala din buget (A)	Credite externe (B)	Credite interne (C)	Fonduri externe nerambursabile (D)	Activitati finantate integral din venituri proprii (E)	Integral venituri proprii (F)	Venituri proprii si subventii (G)	
A	B	1=2+..+9	2	3	4	5	6	7	8	9
5	Transferuri intre unitati ale administratiei publice (titlu VI)	0,00	0,00	0,00	0,00	0,00	0,00	0,00	0,00	0,00
6	Alte transferuri (titlu VII)	0,00	0,00	0,00	0,00	0,00	0,00	0,00	0,00	0,00
7	Asistenta sociala (titlu IX)	0,00	0,00	0,00	0,00	0,00	0,00	0,00	0,00	0,00
8	Alte cheltuieli (titlu XI)	0,00	0,00	0,00	0,00	0,00	0,00	0,00	0,00	0,00
9	Active nefinanciare (titlu XV)	1.553.526,24	511.241,23	0,00	1.042.285,01	0,00	0,00	0,00	0,00	0,00

Clasificatie functionala: 650401 - Invatamant secundar inferior
Clasificatie economica: 580103 - Cheltuieli neeligibile

- lei -

Cod rand	Denumire indicatori	TOTAL SURSE DE FINANTARE	Din care:							Bugetul Fondului pentru Mediu (I)
			Finantare integrala din buget (A)	Credite externe (B)	Credite interne (C)	Fonduri externe nerambursabile (D)	Activitati finantate integral din venituri proprii (E)	Integral venituri proprii (F)	Venituri proprii si subventii (G)	
A	B	1=2+..+9	2	3	4	5	6	7	8	9
1	Total plati (rd.2 la rd.9)	9.393.212,55	4.417.351,54	0,00	4.975.861,01	0,00	0,00	0,00	0,00	0,00
2	Cheltuieli de personal (titlu I)	0,00	0,00	0,00	0,00	0,00	0,00	0,00	0,00	0,00
3	Bunuri si servicii (titlu II)	43.439,00	43.439,00	0,00	0,00	0,00	0,00	0,00	0,00	0,00

Cod rand	Denumire indicatori	TOTAL SURSE DE FINANTARE	Din care:							Bugetul Fondului pentru Mediu (I)
			Finantare integrala din buget (A)	Credite externe (B)	Credite interne (C)	Fonduri externe nerambursabile (D)	Activitati finantate integral din venituri proprii (E)	Integral venituri proprii (F)	Venituri proprii si subventii (G)	
A	B	1=2+..+9	2	3	4	5	6	7	8	9
4	Subventii (titlu IV)	0,00	0,00	0,00	0,00	0,00	0,00	0,00	0,00	0,00
5	Transferuri intre unitati ale administratiei publice (titlu VI)	0,00	0,00	0,00	0,00	0,00	0,00	0,00	0,00	0,00
6	Alte transferuri (titlu VII)	0,00	0,00	0,00	0,00	0,00	0,00	0,00	0,00	0,00
7	Asistenta sociala (titlu IX)	0,00	0,00	0,00	0,00	0,00	0,00	0,00	0,00	0,00
8	Alte cheltuieli (titlu XI)	0,00	0,00	0,00	0,00	0,00	0,00	0,00	0,00	0,00
9	Active nefinanciare (titlu XV)	9.349.773,55	4.373.912,54	0,00	4.975.861,01	0,00	0,00	0,00	0,00	0,00

Clasificatie functionala: 650402 - Invatamant secundar superior
Clasificatie economica: 580103 - Cheltuieli neeligibile

Cod rand	Denumire indicatori	TOTAL SURSE DE FINANTARE	Din care:							Bugetul Fondului pentru Mediu (I)
			Finantare integrala din buget (A)	Credite externe (B)	Credite interne (C)	Fonduri externe nerambursabile (D)	Activitati finantate integral din venituri proprii (E)	Integral venituri proprii (F)	Venituri proprii si subventii (G)	
A	B	1=2+..+9	2	3	4	5	6	7	8	9
1	Total plati (rd.2 la rd.9)	4.330.200,98	705.877,13	0,00	3.624.323,85	0,00	0,00	0,00	0,00	0,00
2	Cheltuieli de personal (titlu I)	0,00	0,00	0,00	0,00	0,00	0,00	0,00	0,00	0,00

- lei -

Cod rand	Denumire indicatori	TOTAL SURSE DE FINANTARE	Din care:							Bugețul Fondului pentru Mediu (I)
			Finantare integrala din buget (A)	Credite externe (B)	Credite interne (C)	Fonduri externe nerambursabile (D)	Activitati finantate integral din venituri proprii (E)	Integral venituri proprii (F)	Venituri proprii si subventii (G)	
A	B	1=2+..+9	2	3	4	5	6	7	8	9
3	Bunuri si servicii (titlul II)	4.618,32	4.618,32	0,00	0,00	0,00	0,00	0,00	0,00	0,00
4	Subventii (titlu IV)	0,00	0,00	0,00	0,00	0,00	0,00	0,00	0,00	0,00
5	Transferuri intre unitati ale administratiei publice (titlu VI)	0,00	0,00	0,00	0,00	0,00	0,00	0,00	0,00	0,00
6	Alte transferuri (titlu VII)	0,00	0,00	0,00	0,00	0,00	0,00	0,00	0,00	0,00
7	Asistenta sociala (titlu IX)	0,00	0,00	0,00	0,00	0,00	0,00	0,00	0,00	0,00
8	Alte cheltuieli (titlu XI)	0,00	0,00	0,00	0,00	0,00	0,00	0,00	0,00	0,00
9	Active nefinanciare (titlu XV)	4.325.582,66	701.258,81	0,00	3.624.323,85	0,00	0,00	0,00	0,00	0,00

Clasificatie functionala: 650402 - Invatamant secundar superior
Clasificatie economica: 580203 - Cheltuieli neeligibile

- lei -

Cod rand	Denumire indicatori	TOTAL SURSE DE FINANTARE	Din care:							Bugețul Fondului pentru Mediu (I)
			Finantare integrala din buget (A)	Credite externe (B)	Credite interne (C)	Fonduri externe nerambursabile (D)	Activitati finantate integral din venituri proprii (E)	Integral venituri proprii (F)	Venituri proprii si subventii (G)	
A	B	1=2+..+9	2	3	4	5	6	7	8	9
1	Total plati (rd.2 la rd.9)	9.276,00	9.276,00	0,00	0,00	0,00	0,00	0,00	0,00	0,00
2	Cheltuieli de personal (titlu I)	9.276,00	9.276,00	0,00	0,00	0,00	0,00	0,00	0,00	0,00

Cod rand	Denumire indicatori	TOTAL SURSE DE FINANTARE	Din care:									Bugetul Fondului pentru Mediu (I)					
			Finantare integrala din buget (A)	Credite externe (B)	Credite interne (C)	Fonduri externe nerambursabile (D)	Activitati finantate integral din venituri proprii (E)	Integral venituri proprii (F)	Venituri proprii si subventii (G)								
A	B	I=2+..+9	2	3	4	5	6	7	8	9	0,00	0,00	0,00	0,00	0,00	0,00	0,00
3	Bunuri si servicii (titlul II)	0,00	0,00	0,00	0,00	0,00	0,00	0,00	0,00	0,00	0,00	0,00	0,00	0,00	0,00	0,00	0,00
4	Subventii (titlu IV)	0,00	0,00	0,00	0,00	0,00	0,00	0,00	0,00	0,00	0,00	0,00	0,00	0,00	0,00	0,00	0,00
5	Transferuri intre unitati ale administratiei publice (titlu VI)	0,00	0,00	0,00	0,00	0,00	0,00	0,00	0,00	0,00	0,00	0,00	0,00	0,00	0,00	0,00	0,00
6	Alte transferuri (titlu VII)	0,00	0,00	0,00	0,00	0,00	0,00	0,00	0,00	0,00	0,00	0,00	0,00	0,00	0,00	0,00	0,00
7	Asistenta sociala (titlu IX)	0,00	0,00	0,00	0,00	0,00	0,00	0,00	0,00	0,00	0,00	0,00	0,00	0,00	0,00	0,00	0,00
8	Alte cheltuieli (titlu XI)	0,00	0,00	0,00	0,00	0,00	0,00	0,00	0,00	0,00	0,00	0,00	0,00	0,00	0,00	0,00	0,00
9	Active nefinanciare (titlu XV)	0,00	0,00	0,00	0,00	0,00	0,00	0,00	0,00	0,00	0,00	0,00	0,00	0,00	0,00	0,00	0,00

Clasificatie functionala: 655000 - Alte cheltuieli in domeniul invatamantului
 Clasificatiile economice: 600100 - Fonduri europene nerambursabile

- lei -

Cod rand	Denumire indicatori	TOTAL SURSE DE FINANTARE	Din care:									Bugetul Fondului pentru Mediu (I)					
			Finantare integrala din buget (A)	Credite externe (B)	Credite interne (C)	Fonduri externe nerambursabile (D)	Activitati finantate integral din venituri proprii (E)	Integral venituri proprii (F)	Venituri proprii si subventii (G)								
A	B	I=2+..+9	2	3	4	5	6	7	8	9	81.368,46	0,00	0,00	0,00	0,00	0,00	0,00
1	Total plati (rd.2 la rd.9)	81.368,46	81.368,46	0,00	0,00	0,00	0,00	0,00	0,00	0,00	0,00	0,00	0,00	0,00	0,00	0,00	0,00

Cod rand	Denumire indicatori	TOTAL SURSE DE FINANTARE	Din care:							Bugetul Fondului pentru Mediu (I)
			Finantare integrala din buget (A)	Credite externe (B)	Credite interne (C)	Fonduri externe nerambursabile (D)	Activitati finantate integral din venituri proprii (E)	Integral venituri proprii (F)	Venituri proprii si subventii (G)	
A	B	1=2+...+9	2	3	4	5	6	7	8	9
2	Cheltuieli de personal (titlu I)	0,00	0,00	0,00	0,00	0,00	0,00	0,00	0,00	0,00
3	Bunuri si servicii (titlu II)	450,00	450,00	0,00	0,00	0,00	0,00	0,00	0,00	0,00
4	Subventii (titlu IV)	0,00	0,00	0,00	0,00	0,00	0,00	0,00	0,00	0,00
5	Transferuri intre unitati ale administratiei publice (titlu VI)	0,00	0,00	0,00	0,00	0,00	0,00	0,00	0,00	0,00
6	Alte transferuri (titlu VII)	0,00	0,00	0,00	0,00	0,00	0,00	0,00	0,00	0,00
7	Asistenta sociala (titlu IX)	0,00	0,00	0,00	0,00	0,00	0,00	0,00	0,00	0,00
8	Alte cheltuieli (titlu XI)	0,00	0,00	0,00	0,00	0,00	0,00	0,00	0,00	0,00
9	Active nefinanciare (titlu XV)	80.918,46	80.918,46	0,00	0,00	0,00	0,00	0,00	0,00	0,00

Clasificatie functionala: 655000 - Alte cheltuieli in domeniul invatamantului

Clasificatie economica: 600300 - Sume aferente TVA

- lei -

Cod rand	Denumire indicatori	TOTAL SURSE DE FINANTARE	Din care:							Bugetul Fondului pentru Mediu (I)
			Finantare integrala din buget (A)	Credite externe (B)	Credite interne (C)	Fonduri externe nerambursabile (D)	Activitati finantate integral din venituri proprii (E)	Integral venituri proprii (F)	Venituri proprii si subventii (G)	
A	B	1=2+...+9	2	3	4	5	6	7	8	9
1	Total plati (rd.2 la rd.9)	15.190,50	15.190,50	0,00	0,00	0,00	0,00	0,00	0,00	0,00

Cod rand	Denumire indicatori	TOTAL SURSE DE FINANTARE	Din care:							Bugetul Fondului pentru Mediu (I)
			Finantare integrala din buget (A)	Credite externe (B)	Credite interne (C)	Fonduri externe nerambursabile (D)	Activitati finantate integral din venituri proprii (E)	Integral venituri proprii (F)	Venituri proprii si subventii (G)	
A	B	1=2+..+9	2	3	4	5	6	7	8	9
2	Cheltuieli de personal (titlu I)	0,00	0,00	0,00	0,00	0,00	0,00	0,00	0,00	0,00
3	Bunuri si servicii (titlu II)	85,50	85,50	0,00	0,00	0,00	0,00	0,00	0,00	0,00
4	Subventii (titlu IV)	0,00	0,00	0,00	0,00	0,00	0,00	0,00	0,00	0,00
5	Transferuri intre unitati ale administratiei publice (titlu VI)	0,00	0,00	0,00	0,00	0,00	0,00	0,00	0,00	0,00
6	Alte transferuri (titlu VII)	0,00	0,00	0,00	0,00	0,00	0,00	0,00	0,00	0,00
7	Asistenta sociala (titlu IX)	0,00	0,00	0,00	0,00	0,00	0,00	0,00	0,00	0,00
8	Alte cheltuieli (titlu XI)	0,00	0,00	0,00	0,00	0,00	0,00	0,00	0,00	0,00
9	Active nefinanciare (titlu XV)	15.105,00	15.105,00	0,00	0,00	0,00	0,00	0,00	0,00	0,00

Clasificatie functionala: 660601 - Spitale generale
Clasificatie economica: 580103 - Cheltuieli neeligibile

- lei -

Cod rand	Denumire indicatori	TOTAL SURSE DE FINANTARE	Din care:							Bugetul Fondului pentru Mediu (I)
			Finantare integrala din buget (A)	Credite externe (B)	Credite interne (C)	Fonduri externe nerambursabile (D)	Activitati finantate integral din venituri proprii (E)	Integral venituri proprii (F)	Venituri proprii si subventii (G)	
A	B	1=2+..+9	2	3	4	5	6	7	8	9
1	Total plati (rd.2 la rd.9)	8.078.231,85	5.965.926,32	0,00	2.112.305,53	0,00	0,00	0,00	0,00	0,00
2	Cheltuieli de personal (titlu I)	0,00	0,00	0,00	0,00	0,00	0,00	0,00	0,00	0,00
3	Bunuri si servicii (titlul II)	3.709,23	0,00	0,00	0,00	0,00	0,00	0,00	0,00	0,00
4	Subventii (titlu IV)	0,00	0,00	0,00	0,00	0,00	0,00	0,00	0,00	0,00
5	Transferuri intre unitati ale administratiei publice (titlu VI)	0,00	0,00	0,00	0,00	0,00	0,00	0,00	0,00	0,00
6	Alte transferuri (titlu VII)	0,00	0,00	0,00	0,00	0,00	0,00	0,00	0,00	0,00
7	Asistenta sociala (titlu IX)	0,00	0,00	0,00	0,00	0,00	0,00	0,00	0,00	0,00
8	Alte cheltuieli (titlu XI)	0,00	0,00	0,00	0,00	0,00	0,00	0,00	0,00	0,00
9	Active nefinanciare (titlu XV)	8.074.522,62	5.962.217,09	0,00	2.112.305,53	0,00	0,00	0,00	0,00	0,00

Clasificatie functionala: 660601 - Spitale generale
Clasificatie economica: 600100 - Fonduri europene nerambursabile

- lei -

Cod rand	Denumire indicatori	TOTAL SURSE DE FINANTARE	Din care:									Bugetul Fondului pentru Mediu (I)
			Finantare integrala din buget (A)	Credite externe (B)	Credite interne (C)	Fonduri externe nerambursabile (D)	Activitati finantate integral din venituri proprii (E)	Integral venituri proprii (F)	Venituri proprii si subventii (G)	8	9	
A	B	1=2+..+9	2	3	4	5	6	7	8	9		
1	Total plati (rd.2 la rd.9)	42.456,00	42.456,00	0,00	0,00	0,00	0,00	0,00	0,00	0,00	0,00	
2	Cheltuieli de personal (titlu I)	0,00	0,00	0,00	0,00	0,00	0,00	0,00	0,00	0,00	0,00	
3	Bunuri si servicii (titlul II)	42.456,00	42.456,00	0,00	0,00	0,00	0,00	0,00	0,00	0,00	0,00	
4	Subventii (titlu IV)	0,00	0,00	0,00	0,00	0,00	0,00	0,00	0,00	0,00	0,00	
5	Transferuri intre unitati ale administratiei publice (titlu VI)	0,00	0,00	0,00	0,00	0,00	0,00	0,00	0,00	0,00	0,00	
6	Alte transferuri (titlu VII)	0,00	0,00	0,00	0,00	0,00	0,00	0,00	0,00	0,00	0,00	
7	Asistenta sociala (titlu IX)	0,00	0,00	0,00	0,00	0,00	0,00	0,00	0,00	0,00	0,00	
8	Alte cheltuieli (titlu XI)	0,00	0,00	0,00	0,00	0,00	0,00	0,00	0,00	0,00	0,00	
9	Active nefinanciare (titlu XV)	0,00	0,00	0,00	0,00	0,00	0,00	0,00	0,00	0,00	0,00	

Clasificatie functionala: 660601 - Spitale generale
Clasificatie economica: 600300 - Sume aferente TVA

- lei -

Cod rand	Denumire indicatori	TOTAL SURSE DE FINANTARE	Din care:								
			Finantare integrala din buget (A)	Credite externe (B)	Credite interne (C)	Fonduri externe nerambursabile (D)	Activitati finantate integral din venituri proprii (E)	Integral venituri proprii (F)	Venituri proprii si subventii (G)	Bugetul Fondului pentru Mediu (I)	
A	B	1=2+..+9	2	3	4	5	6	7	8	9	
1	Total platii (rd.2 la rd.9)	7.572,64	7.572,64	0,00	0,00	0,00	0,00	0,00	0,00	0,00	
2	Cheltuieli de personal (titlu I)	0,00	0,00	0,00	0,00	0,00	0,00	0,00	0,00	0,00	
3	Bunuri si servicii (titlul II)	7.572,64	7.572,64	0,00	0,00	0,00	0,00	0,00	0,00	0,00	
4	Subventii (titlu IV)	0,00	0,00	0,00	0,00	0,00	0,00	0,00	0,00	0,00	
5	Transferuri intre unitati ale administratiei publice (titlu VI)	0,00	0,00	0,00	0,00	0,00	0,00	0,00	0,00	0,00	
6	Alte transferuri (titlu VII)	0,00	0,00	0,00	0,00	0,00	0,00	0,00	0,00	0,00	
7	Asistenta sociala (titlu IX)	0,00	0,00	0,00	0,00	0,00	0,00	0,00	0,00	0,00	
8	Alte cheltuieli (titlu XI)	0,00	0,00	0,00	0,00	0,00	0,00	0,00	0,00	0,00	
9	Active nefinanciare (titlu XV)	0,00	0,00	0,00	0,00	0,00	0,00	0,00	0,00	0,00	

Clasificatie functionala: 670503 - Intretinere gradini publice, parcuri, zone verzi, baze sportive si de agrement
Clasificatie economica: 580103 - Cheltuieli neeligibile

- lei -

Cod rand	Denumire indicatori	TOTAL SURSE DE FINANTARE	Din care:						Integral venituri proprii (F)	Venituri proprii si subventii (G)	Bugetul Fondului pentru Mediu (I)
			Finantare integrala din buget (A)	Credite externe (B)	Credite interne (C)	Fonduri externe nerambursabile (D)	Activitati finantate integral din venituri proprii (E)	7			
A	B	1=2+..+9	2	3	4	5	6	7	8	9	
1	Total plati (rd.2 la rd.9)	3.872.122,68	1.781.019,32	0,00	2.091.103,36	0,00	0,00	0,00	0,00	0,00	
2	Cheltuieli de personal (titlu I)	0,00	0,00	0,00	0,00	0,00	0,00	0,00	0,00	0,00	
3	Bunuri si servicii (titlu II)	1.052,91	0,00	0,00	0,00	0,00	0,00	0,00	0,00	0,00	
4	Subventii (titlu IV)	0,00	0,00	0,00	0,00	0,00	0,00	0,00	0,00	0,00	
5	Transferuri intre unitati ale administratiei publice (titlu VI)	0,00	0,00	0,00	0,00	0,00	0,00	0,00	0,00	0,00	
6	Alte transferuri (titlu VII)	0,00	0,00	0,00	0,00	0,00	0,00	0,00	0,00	0,00	
7	Asistenta sociala (titlu IX)	0,00	0,00	0,00	0,00	0,00	0,00	0,00	0,00	0,00	
8	Alte cheltuieli (titlu XI)	0,00	0,00	0,00	0,00	0,00	0,00	0,00	0,00	0,00	
9	Active nefinanciare (titlu XV)	3.871.069,77	1.779.966,41	0,00	2.091.103,36	0,00	0,00	0,00	0,00	0,00	

Clasificatie functionala: 680400 - Asistenta acordata persoanelor in varsta
Clasificatie economica: 580103 - Cheltuieli neeligibile

- lei -

Cod rand	Denumire indicatori	TOTAL SURSE DE FINANTARE	Din care:							Buzetul Fondului pentru Mediu (I)
			Finantare integrala din buget (A)	Credite externe (B)	Credite interne (C)	Fonduri externe nerambursabile (D)	Activitati finantate integral din venituri proprii (E)	Integral venituri proprii (F)	Venituri proprii si subventii (G)	
A	B	1=2+...+9	2	3	4	5	6	7	8	9
1	Total plati (rd.2 la rd.9)	1.023.717,09	1.023.717,09	0,00	0,00	0,00	0,00	0,00	0,00	0,00
2	Cheltuieli de personal (titlu I)	0,00	0,00	0,00	0,00	0,00	0,00	0,00	0,00	0,00
3	Bunuri si servicii (titlu II)	6.293,67	6.293,67	0,00	0,00	0,00	0,00	0,00	0,00	0,00
4	Subventii (titlu IV)	0,00	0,00	0,00	0,00	0,00	0,00	0,00	0,00	0,00
5	Transferuri intre unitati ale administratiei publice (titlu VI)	0,00	0,00	0,00	0,00	0,00	0,00	0,00	0,00	0,00
6	Alte transferuri (titlu VII)	0,00	0,00	0,00	0,00	0,00	0,00	0,00	0,00	0,00
7	Asistenta sociala (titlu IX)	0,00	0,00	0,00	0,00	0,00	0,00	0,00	0,00	0,00
8	Alte cheltuieli (titlu XI)	0,00	0,00	0,00	0,00	0,00	0,00	0,00	0,00	0,00
9	Active nefinanciare (titlu XV)	1.017.423,42	1.017.423,42	0,00	0,00	0,00	0,00	0,00	0,00	0,00

Clasificatie functionala: 685050 - Alte cheltuieli in domeniul asigurarilor si asistentei sociale
Clasificatie economica: 580103 - Cheltuieli neeligibile

- lei -

Cod rand	Denumire indicatori	TOTAL SURSE DE FINANTARE	Din care:							Bugetul Fondului pentru Mediu (I)
			Finantare integrala din buget (A)	Credite externe (B)	Credite interne (C)	Fonduri externe nerambursabile (D)	Activitati finantate integral din venituri proprii (E)	Integral venituri proprii (F)	Venituri proprii si subventii (G)	
A	B	1=2+..+9	2	3	4	5	6	7	8	9
1	Total plati (rd.2 la rd.9)	536.903,00	536.903,00	0,00	0,00	0,00	0,00	0,00	0,00	0,00
2	Cheltuieli de personal (titlu I)	0,00	0,00	0,00	0,00	0,00	0,00	0,00	0,00	0,00
3	Bunuri si servicii (titlu II)	94.094,50	94.094,50	0,00	0,00	0,00	0,00	0,00	0,00	0,00
4	Subventii (titlu IV)	0,00	0,00	0,00	0,00	0,00	0,00	0,00	0,00	0,00
5	Transferuri intre unitati ale administratiei publice (titlu VI)	0,00	0,00	0,00	0,00	0,00	0,00	0,00	0,00	0,00
6	Alte transferuri (titlu VII)	0,00	0,00	0,00	0,00	0,00	0,00	0,00	0,00	0,00
7	Asistenta sociala (titlu IX)	0,00	0,00	0,00	0,00	0,00	0,00	0,00	0,00	0,00
8	Alte cheltuieli (titlu XI)	0,00	0,00	0,00	0,00	0,00	0,00	0,00	0,00	0,00
9	Active nefinanciare (titlu XV)	442.808,50	442.808,50	0,00	0,00	0,00	0,00	0,00	0,00	0,00

Clasificatie functionala: 685050 - Alte cheltuieli in domeniul asigurarilor si asistentei sociale

Clasificatie economica: 580203 - Cheltuieli neeligibile

- lei -

Cod rand	Denumire indicatori	TOTAL SURSE DE FINANTARE	Din care:						Integral venituri proprii (F)	Venituri proprii si subventii (G)	Bugetul Fondului pentru Mediu (I)
			Finantare integrala din buget (A)	Credite externe (B)	Credite interne (C)	Fonduri externe nerambursabile (D)	Activitati finantate integral din venituri proprii (E)	7			
A	B	1=2+..+9	2	3	4	5	6	7	8	9	
1	Total plati (rd.2 la rd.9)	3.295.515,74	3.295.515,74	0,00	0,00	0,00	0,00	0,00	0,00	0,00	
2	Cheltuieli de personal (titlu I)	0,00	0,00	0,00	0,00	0,00	0,00	0,00	0,00	0,00	
3	Bunuri si servicii (titlu II)	0,00	0,00	0,00	0,00	0,00	0,00	0,00	0,00	0,00	
4	Subventii (titlu IV)	0,00	0,00	0,00	0,00	0,00	0,00	0,00	0,00	0,00	
5	Transferuri intre unitati ale administratiei publice (titlu VI)	0,00	0,00	0,00	0,00	0,00	0,00	0,00	0,00	0,00	
6	Alte transferuri (titlu VII)	0,00	0,00	0,00	0,00	0,00	0,00	0,00	0,00	0,00	
7	Asistenta sociala (titlu IX)	0,00	0,00	0,00	0,00	0,00	0,00	0,00	0,00	0,00	
8	Alte cheltuieli (titlu XI)	0,00	0,00	0,00	0,00	0,00	0,00	0,00	0,00	0,00	
9	Active nefinanciare (titlu XV)	3.295.515,74	3.295.515,74	0,00	0,00	0,00	0,00	0,00	0,00	0,00	

Clasificatie functionala: 700330 - Alte cheltuieli in domeniul locuintelor
Clasificatie economica: 580103 - Cheltuieli neeligibile

- lei -

Cod rand	Denumire indicatori	TOTAL SURSE DE FINANTARE	Din care:							Bugetul Fondului pentru Mediu (I)
			Finantare integrata din buget (A)	Credite externe (B)	Credite interne (C)	Fonduri externe nerambursabile (D)	Activitati finantate integral din venituri proprii (E)	Integral venituri proprii (F)	Venituri proprii si subventii (G)	
A	B	1=2+..+9	2	3	4	5	6	7	8	9
1	Total plati (rd.2 la rd.9)	1.534.040,15	1.534.040,15	0,00	0,00	0,00	0,00	0,00	0,00	0,00
2	Cheltuieli de personal (titlu I)	0,00	0,00	0,00	0,00	0,00	0,00	0,00	0,00	0,00
3	Bunuri si servicii (titlu II)	803,25	803,25	0,00	0,00	0,00	0,00	0,00	0,00	0,00
4	Subventii (titlu IV)	0,00	0,00	0,00	0,00	0,00	0,00	0,00	0,00	0,00
5	Transferuri intre unitati ale administratiei publice (titlu VI)	0,00	0,00	0,00	0,00	0,00	0,00	0,00	0,00	0,00
6	Alte transferuri (titlu VII)	0,00	0,00	0,00	0,00	0,00	0,00	0,00	0,00	0,00
7	Asistenta sociala (titlu IX)	0,00	0,00	0,00	0,00	0,00	0,00	0,00	0,00	0,00
8	Alte cheltuieli (titlu XI)	0,00	0,00	0,00	0,00	0,00	0,00	0,00	0,00	0,00
9	Active nefinanciare (titlu XV)	1.533.236,90	1.533.236,90	0,00	0,00	0,00	0,00	0,00	0,00	0,00

Clasificatie functionala: 705000 - Alte servicii in domeniile locuintelor, serviciilor si dezvoltarii comunale
Clasificatie economica: 564801 - Finantare nationala

- lei -

Cod rand	Denumire indicatori	TOTAL SURSE DE FINANTARE	Din care:									Bugetul Fondului pentru Mediu (I)
			Finantare integrala din buget (A)	Credite externe (B)	Credite interne (C)	Fonduri externe nerambursabile (D)	Activitati finantate integral din venituri proprii (E)	Integral venituri proprii (F)	Venituri proprii si subventii (G)			
A	B	1=2+...+9	2	3	4	5	6	7	8	9		
1	Total plati (rd.2 la rd.9)	10.305,83	10.305,83	0,00	0,00	0,00	0,00	0,00	0,00	0,00	0,00	
2	Cheltuieli de personal (titlu I)	0,00	0,00	0,00	0,00	0,00	0,00	0,00	0,00	0,00	0,00	
3	Bunuri si servicii (titlu II)	10.305,83	0,00	0,00	0,00	0,00	0,00	0,00	0,00	0,00	0,00	
4	Subventii (titlu IV)	0,00	0,00	0,00	0,00	0,00	0,00	0,00	0,00	0,00	0,00	
5	Transferuri intre unitati ale administratiei publice (titlu VI)	0,00	0,00	0,00	0,00	0,00	0,00	0,00	0,00	0,00	0,00	
6	Alte transferuri (titlu VII)	0,00	0,00	0,00	0,00	0,00	0,00	0,00	0,00	0,00	0,00	
7	Asistenta sociala (titlu IX)	0,00	0,00	0,00	0,00	0,00	0,00	0,00	0,00	0,00	0,00	
8	Alte cheltuieli (titlu XI)	0,00	0,00	0,00	0,00	0,00	0,00	0,00	0,00	0,00	0,00	
9	Active nefinanciare (titlu XV)	0,00	0,00	0,00	0,00	0,00	0,00	0,00	0,00	0,00	0,00	

Clasificatie functionala: 705000 - Altc servicii in domeniile locuintelor, serviciilor si dezvoltarii comunale
Clasificatie economica: 564802 - Finantare externa nerambursabila

- lei -

Cod rand	Denumire indicatori	TOTAL SURSE DE FINANTARE	Din care:							Bugetul Fondului pentru Mediu (I)
			Finantare integrala din buget (A)	Credite externe (B)	Credite interne (C)	Fonduri externe nerambursabile (D)	Activitati finantate integral din venituri proprii (E)	Integral venituri proprii (F)	Venituri proprii si subventii (G)	
A	B	I=2+...+9	2	3	4	5	6	7	8	9
1	Total plati (rd.2 la rd.9)	41.223,28	41.223,28	0,00	0,00	0,00	0,00	0,00	0,00	0,00
2	Cheltuieli de personal (titlu I)	0,00	0,00	0,00	0,00	0,00	0,00	0,00	0,00	0,00
3	Bunuri si servicii (titlu II)	41.223,28	41.223,28	0,00	0,00	0,00	0,00	0,00	0,00	0,00
4	Subventii (titlu IV)	0,00	0,00	0,00	0,00	0,00	0,00	0,00	0,00	0,00
5	Transferuri intre unitati ale administratiei publice (titlu VI)	0,00	0,00	0,00	0,00	0,00	0,00	0,00	0,00	0,00
6	Alte transferuri (titlu VII)	0,00	0,00	0,00	0,00	0,00	0,00	0,00	0,00	0,00
7	Asistenta sociala (titlu IX)	0,00	0,00	0,00	0,00	0,00	0,00	0,00	0,00	0,00
8	Alte cheltuieli (titlu XI)	0,00	0,00	0,00	0,00	0,00	0,00	0,00	0,00	0,00
9	Active nefinanciare (titlu XV)	0,00	0,00	0,00	0,00	0,00	0,00	0,00	0,00	0,00

Clasificatie functionala: 740300 - Reducerea si controlul poluarii
Clasificatie economica: 564801 - Finantare nationala

- lei -

Cod rand	Denumire indicatori	TOTAL SURSE DE FINANTARE	Din care:									Bugetul Fondului pentru Mediu (I)
			Finantare integrala din buget (A)	Credite externe (B)	Credite interne (C)	Fonduri externe nerambursabile (D)	Activitati finantate integral din venituri proprii (E)	Integral venituri proprii (F)	Venituri proprii si subventii (G)			
A	B	I=2+...+9	2	3	4	5	6	7	8	9		
1	Total plati (rd.2 la rd.9)	4.214,14	4.214,14	0,00	0,00	0,00	0,00	0,00	0,00	0,00	0,00	
2	Cheltuieli de personal (titlu I)	0,00	0,00	0,00	0,00	0,00	0,00	0,00	0,00	0,00	0,00	
3	Bunuri si servicii (titlu II)	4.214,14	4.214,14	0,00	0,00	0,00	0,00	0,00	0,00	0,00	0,00	
4	Subventii (titlu IV)	0,00	0,00	0,00	0,00	0,00	0,00	0,00	0,00	0,00	0,00	
5	Transferuri intre unitati ale administratiei publice (titlu VI)	0,00	0,00	0,00	0,00	0,00	0,00	0,00	0,00	0,00	0,00	
6	Alte transferuri (titlu VII)	0,00	0,00	0,00	0,00	0,00	0,00	0,00	0,00	0,00	0,00	
7	Asistenta sociala (titlu IX)	0,00	0,00	0,00	0,00	0,00	0,00	0,00	0,00	0,00	0,00	
8	Alte cheltuieli (titlu XI)	0,00	0,00	0,00	0,00	0,00	0,00	0,00	0,00	0,00	0,00	
9	Active nefinanciare (titlu XV)	0,00	0,00	0,00	0,00	0,00	0,00	0,00	0,00	0,00	0,00	

Clasificatie functionala: 740300 - Reducerea si controlul poluarii
Clasificatie economica: 564802 - Finantare externa nerambursabila


- lei -

Cod rand	Denumire indicatori	TOTAL SURSE DE FINANTARE	Din care:							Bugetul Fondului pentru Mediu (I)
			Finantare integrala din buget (A)	Credite externe (B)	Credite interne (C)	Fonduri externe nerambursabile (D)	Activitati finantate integral din venituri proprii (E)	Integral venituri proprii (F)	Venituri proprii si subventii (G)	
A	B	1=2+..+9	2	3	4	5	6	7	8	9
1	Total plati (rd.2 la rd.9)	16.856,60	16.856,60	0,00	0,00	0,00	0,00	0,00	0,00	0,00
2	Cheltuieli de personal (titlu I)	0,00	0,00	0,00	0,00	0,00	0,00	0,00	0,00	0,00
3	Bunuri si servicii (titlul II)	16.856,60	16.856,60	0,00	0,00	0,00	0,00	0,00	0,00	0,00
4	Subventii (titlu IV)	0,00	0,00	0,00	0,00	0,00	0,00	0,00	0,00	0,00
5	Transferuri intre unitati ale administratiei publice (titlu VI)	0,00	0,00	0,00	0,00	0,00	0,00	0,00	0,00	0,00
6	Alte transferuri (titlu VII)	0,00	0,00	0,00	0,00	0,00	0,00	0,00	0,00	0,00
7	Asistenta sociala (titlu IX)	0,00	0,00	0,00	0,00	0,00	0,00	0,00	0,00	0,00
8	Alte cheltuieli (titlu XI)	0,00	0,00	0,00	0,00	0,00	0,00	0,00	0,00	0,00
9	Active nefinanciare (titlu XV)	0,00	0,00	0,00	0,00	0,00	0,00	0,00	0,00	0,00

Clasificatie functionala: 840303 - Strazi
Clasificatie economica: 580103 - Cheltuieli neeligibile

- lei -

Cod rand	Denumire indicatori	TOTAL SURSE DE FINANTARE	Din care:							Bugetul Fondului pentru Mediu (I)
			Finantare integrala din buget (A)	Credite externe (B)	Credite interne (C)	Fonduri externe nerambursabile (D)	Activitati finantate integral din venituri proprii (E)	Integral venituri proprii (F)	Venituri proprii si subventii (G)	
A	B	1=2+..+9	2	3	4	5	6	7	8	9
1	Total platii (rd.2 la rd.9)	914.176,60	914.176,60	0,00	0,00	0,00	0,00	0,00	0,00	0,00
2	Cheltuieli de personal (titlu I)	0,00	0,00	0,00	0,00	0,00	0,00	0,00	0,00	0,00
3	Bunuri si servicii (titlul II)	549.402,40	549.402,40	0,00	0,00	0,00	0,00	0,00	0,00	0,00
4	Subventii (titlu IV)	0,00	0,00	0,00	0,00	0,00	0,00	0,00	0,00	0,00
5	Transferuri intre unitati ale administratiei publice (titlu VI)	0,00	0,00	0,00	0,00	0,00	0,00	0,00	0,00	0,00
6	Alte transferuri (titlu VII)	0,00	0,00	0,00	0,00	0,00	0,00	0,00	0,00	0,00
7	Asistenta sociala (titlu IX)	0,00	0,00	0,00	0,00	0,00	0,00	0,00	0,00	0,00
8	Alte cheltuieli (titlu XI)	0,00	0,00	0,00	0,00	0,00	0,00	0,00	0,00	0,00
9	Active nefinanciare (titlu XV)	364.774,20	364.774,20	0,00	0,00	0,00	0,00	0,00	0,00	0,00



CONDUCĂTORUL INSTITUȚIEI
CONDUCĂTORUL COMPARTIMENTULUI
FINANCIAR CONTABILITATE



ANEXA 28 SITUATIA PLATILOR EFECTUATE LA TITLUL 61 "PROIECTE CU FINANTARE DIN
SUMELE AFERENTE COMPONENTEI DE IMPRUMUTURI A PNRR" SI LA
TITLUL 65 "CHELTUIELI AFERENTE PROGRAMELOR CU FINANTARE RAMBURSABILA"

CONSOLIDAT nivel Ordonator Principal de Credite

Perioada raportare: SEP-2024

SECTIUNEA A – Informatii generale

Denumire entitate publica: MUNICIPIUL GALATI

Sector Bugetar: 02 - Bugetul local (administratie locala)

02 – Situatia platilor la Titlurile 61 si 65

CIF entitate publica: 3814810

Clasificatie functionala: 650301 - Invatamant prescolar

Clasificatie economica: 610100 - Fonduri din imprumut rambursabil

Cod rand	Denumire indicatori	Total sursa de finantare	Din care:							Bugetul Fondului pentru Mediu (I)
			Finantare integrala din buget (A)	Credite externe (B)	Credite interne (C)	Fondului externe nerambursa -bile (D)	Activitati finantate integral din venituri proprii (E)	Integral din venituri proprii (F)	Venituri proprii si subventii (G)	
A	B	1=2+3+4	2	3	4	5	6	7	8	9
1	Total plati (rd.2 la rd.9)	876.594,69	876.594,69	0,00	0,00	0,00	0,00	0,00	0,00	0,00
2	Cheletuieli de personal (titlu I)	0,00	0,00	0,00	0,00	0,00	0,00	0,00	0,00	0,00
	Bunuri si servicii (titlu II)	0,00	0,00	0,00	0,00	0,00	0,00	0,00	0,00	0,00

Cod rand	Denumire indicatori	Total sursa de finantare	Din care:						Integral din venituri proprii (F)	Venituri proprii si subventii (G)	Bugetul Fondului pentru Mediu (I)
			Finantare integrala din buget (A)	Credite externe (B)	Credite interne (C)	Fonduri externe nerambursa -bile (D)	Activitati finantate integral din venituri proprii (E)	7			
A	B	1=2+3+4	2	3	4	5	6	7	8	9	
3											
4	Subventii (titlu IV)	0,00	0,00	0,00	0,00	0,00	0,00	0,00	0,00	0,00	
5	Transferuri intre unitati ale administratiei publice (titlu VI)	0,00	0,00	0,00	0,00	0,00	0,00	0,00	0,00	0,00	
6	Alte transferuri (titlu VII)	0,00	0,00	0,00	0,00	0,00	0,00	0,00	0,00	0,00	
7	Asistenta sociala (titlu IX)	0,00	0,00	0,00	0,00	0,00	0,00	0,00	0,00	0,00	
8	Alte cheltuieli (titlu XI)	0,00	0,00	0,00	0,00	0,00	0,00	0,00	0,00	0,00	
9	Active nefinanciare (titlu XV)	876.594,69	876.594,69	0,00	0,00	0,00	0,00	0,00	0,00	0,00	

Clasificatie functionala: 650301 - Invatamant prescolar

Clasificatie economica: 610300 - Sume aferente TVA

- lei -

Cod rand	Denumire indicatori	Total sursa de finantare	Din care:						Integral din venituri proprii (F)	Venituri proprii si subventii (G)	Bugetul Fondului pentru Mediu (I)
			Finantare integrala din buget (A)	Credite externe (B)	Credite interne (C)	Fonduri externe nerambursa -bile (D)	Activitati finantate integral din venituri proprii (E)	7			
A	B	1=2+3+4	2	3	4	5	6	7	8	9	
1	Total plati (rd.2 la rd.9)	101.089,74	101.089,74	0,00	0,00	0,00	0,00	0,00	0,00	0,00	
2	Cheltuieli de personal (titlu I)	0,00	0,00	0,00	0,00	0,00	0,00	0,00	0,00	0,00	
	Bunuri si servicii	0,00	0,00	0,00	0,00	0,00	0,00	0,00	0,00	0,00	

FXB-SFP-044

Cod rand	Denumire indicatori	Total sursa de finantare	Din care:							Bugetul Fondului pentru Mediu (I)
			Finantare integrala din buget (A)	Credite externe (B)	Credite interne (C)	Fonduri externe nerambursa -bile (D)	Activitati finantate integral din venituri proprii (E)	Integral din venituri proprii (F)	Venituri proprii si subventii (G)	
A	B	1=2+3+4	2	3	4	5	6	7	8	9
3	(titlul II)	0,00	0,00	0,00	0,00	0,00	0,00	0,00	0,00	0,00
4	Subventii (titlu IV)	0,00	0,00	0,00	0,00	0,00	0,00	0,00	0,00	0,00
5	Transferuri intre unitati ale administratiei publice (titlu VI)	0,00	0,00	0,00	0,00	0,00	0,00	0,00	0,00	0,00
6	Alte transferuri (titlu VII)	0,00	0,00	0,00	0,00	0,00	0,00	0,00	0,00	0,00
7	Asistenta sociala (titlu IX)	0,00	0,00	0,00	0,00	0,00	0,00	0,00	0,00	0,00
8	Alte cheltuieli (titlu XI)	0,00	0,00	0,00	0,00	0,00	0,00	0,00	0,00	0,00
9	Active nefinanciare (titlu XV)	101.089,74	101.089,74	0,00	0,00	0,00	0,00	0,00	0,00	0,00

Clasificatie functionala: 650401 - Invatamant secundar inferior

Clasificatie economica: 610100 Fonduri din imprumut rambursabil

- lei -

Cod rand	Denumire indicatori	Total sursa de finantare	Din care:							Bugetul Fondului pentru Mediu (I)
			Finantare integrala din buget (A)	Credite externe (B)	Credite interne (C)	Fonduri externe nerambursa -bile (D)	Activitati finantate integral din venituri proprii (E)	Integral din venituri proprii (F)	Venituri proprii si subventii (G)	
A	B	1=2+3+4	2	3	4	5	6	7	8	9
I	Total plati (rd.2 la rd.9)	434.390,88	434.390,88	0,00	0,00	0,00	0,00	0,00	0,00	0,00

Cod rand	Denumire indicatori	Total sursa de finantare	Din care:							Bugetul Fondului pentru Mediu (I)
			Finantare integrala din buget (A)	Credite externe (B)	Credite interne (C)	Fonduri externe nerambursa-bile (D)	Activitati finantate integral din venituri proprii (E)	Integral din venituri proprii (F)	Venituri proprii si subventii (G)	
A	B	1=2+3+4	2	3	4	5	6	7	8	9
2	Cheltuieli de personal (titlu I)	0,00	0,00	0,00	0,00	0,00	0,00	0,00	0,00	0,00
3	Bunuri si servicii (titlul II)	0,00	0,00	0,00	0,00	0,00	0,00	0,00	0,00	0,00
4	Subventii (titlu IV)	0,00	0,00	0,00	0,00	0,00	0,00	0,00	0,00	0,00
5	Transferuri intre unitati ale administratiei publice (titlu VI)	0,00	0,00	0,00	0,00	0,00	0,00	0,00	0,00	0,00
6	Alte transferuri (titlu VII)	0,00	0,00	0,00	0,00	0,00	0,00	0,00	0,00	0,00
7	Asistenta sociala (titlu IX)	0,00	0,00	0,00	0,00	0,00	0,00	0,00	0,00	0,00
8	Alte cheltuieli (titlu XI)	0,00	0,00	0,00	0,00	0,00	0,00	0,00	0,00	0,00
9	Active nefinanciare (titlu XV)	434.390,88	434.390,88	0,00	0,00	0,00	0,00	0,00	0,00	0,00

Clasificatie functionala: 650401 - Invatamant secundar inferior

Clasificatie economica: 610300 - Sume aferente TVA

- lei -

Cod rand	Denumire indicatori	Total sursa de finantare	Din care:							Bugetul Fondului pentru Mediu (I)
			Finantare integrala din buget (A)	Credite externe (B)	Credite interne (C)	Fonduri externe nerambursa-bile (D)	Activitati finantate integral din venituri proprii (E)	Integral din venituri proprii (F)	Venituri proprii si subventii (G)	
A	B	1=2+3+4	2	3	4	5	6	7	8	9
1	Total plati (rd.2 la rd.9)	78.094,26	78.094,26	0,00	0,00	0,00	0,00	0,00	0,00	0,00

FXB-SFP-044

Cod rand	Denumire indicatori	Total sursa de finantare	Din care:							Bugetul Fondului pentru Mediu (I)
			Finantare integrala din buget (A)	Credite externe (B)	Credite interne (C)	Fonduri externe nerambursa-bile (D)	Activitati finantate integral din venituri proprii (E)	Integral din venituri proprii (F)	Venituri proprii si subventii (G)	
A	B	1=2+3+4	2	3	4	5	6	7	8	9
2	Cheltuieli de personal (titlu I)	0,00	0,00	0,00	0,00	0,00	0,00	0,00	0,00	0,00
3	Bunuri si servicii (titlul II)	0,00	0,00	0,00	0,00	0,00	0,00	0,00	0,00	0,00
4	Subventii (titlu IV)	0,00	0,00	0,00	0,00	0,00	0,00	0,00	0,00	0,00
5	Transferuri intre unitati ale administratiei publice (titlu VI)	0,00	0,00	0,00	0,00	0,00	0,00	0,00	0,00	0,00
6	Alte transferuri (titlu VII)	0,00	0,00	0,00	0,00	0,00	0,00	0,00	0,00	0,00
7	Asistenta sociala (titlu IX)	0,00	0,00	0,00	0,00	0,00	0,00	0,00	0,00	0,00
8	Alte cheltuieli (titlu XI)	0,00	0,00	0,00	0,00	0,00	0,00	0,00	0,00	0,00
9	Active nefinanciare (titlu XV)	78.094,26	78.094,26	0,00	0,00	0,00	0,00	0,00	0,00	0,00

Clasificatie functionala: 650402 - Invatamant secundar superior

Clasificatie economica: 610100 - Fonduri din imprumut rambursabil

- lei -

Cod rand	Denumire indicatori	Total sursa de finantare	Din care:								
			Finantare integrala din buget (A)	Credite externe (B)	Credite interne (C)	Fonduri externe nerambursa-bile (D)	Activitati finantate integral din venituri proprii (E)	Integral din venituri proprii (F)	Venituri proprii si subventii (G)	Bugetul Fondului pentru Mediu (I)	
A	B	1=2+3+4	2	3	4	5	6	7	8	9	
1	Total plati (rd.2 la rd.9)	214.058,59	214.058,59	0,00	0,00	0,00	0,00	0,00	0,00	0,00	
2	Cheltuieli de personal (titlu I)	0,00	0,00	0,00	0,00	0,00	0,00	0,00	0,00	0,00	
3	Bunuri si servicii (titlul II)	0,00	0,00	0,00	0,00	0,00	0,00	0,00	0,00	0,00	
4	Subventii (titlu IV)	0,00	0,00	0,00	0,00	0,00	0,00	0,00	0,00	0,00	
5	Transferuri intre unitati ale administratiei publice (titlu VI)	0,00	0,00	0,00	0,00	0,00	0,00	0,00	0,00	0,00	
6	Alte transferuri (titlu VII)	0,00	0,00	0,00	0,00	0,00	0,00	0,00	0,00	0,00	
7	Asistenta sociala (titlu IX)	0,00	0,00	0,00	0,00	0,00	0,00	0,00	0,00	0,00	
8	Alte cheltuieli (titlu XI)	0,00	0,00	0,00	0,00	0,00	0,00	0,00	0,00	0,00	
9	Active nefinanciare (titlu XV)	214.058,59	214.058,59	0,00	0,00	0,00	0,00	0,00	0,00	0,00	

Clasificatie functionala: 650402 - Invatamant secundar superior

Clasificatie economica: 610300 - Sume aferente TVA

- lei -

Cod rand	Denumire indicatori	Total sursa de finantare	Din care:							Bugetul Fondului pentru Mediu (I)
			Finantare integrala din buget (A)	Credite externe (B)	Credite interne (C)	Fonduri externe nerambursabile (D)	Activitati finantate integral din venituri proprii (E)	Integral din venituri proprii (F)	Venituri proprii si subventii (G)	
A	B	1=2+3+4	2	3	4	5	6	7	8	9
1	Total plati (rd.2 la rd.9)	33.604,70	33.604,70	0,00	0,00	0,00	0,00	0,00	0,00	0,00
2	Cheltuieli de personal (titlu I)	0,00	0,00	0,00	0,00	0,00	0,00	0,00	0,00	0,00
3	Bunuri si servicii (titlul II)	0,00	0,00	0,00	0,00	0,00	0,00	0,00	0,00	0,00
4	Subventii (titlu IV)	0,00	0,00	0,00	0,00	0,00	0,00	0,00	0,00	0,00
5	Transferuri intre unitati ale administratiei publice (titlu VI)	0,00	0,00	0,00	0,00	0,00	0,00	0,00	0,00	0,00
6	Alte transferuri (titlu VII)	0,00	0,00	0,00	0,00	0,00	0,00	0,00	0,00	0,00
7	Asistenta sociala (titlu IX)	0,00	0,00	0,00	0,00	0,00	0,00	0,00	0,00	0,00
8	Alte cheltuieli (titlu XI)	0,00	0,00	0,00	0,00	0,00	0,00	0,00	0,00	0,00
9	Active nefinanciare (titlu XV)	33.604,70	33.604,70	0,00	0,00	0,00	0,00	0,00	0,00	0,00

Clasificatie functionala: 660601 - Spitale generale

Clasificatie economica: 610100 - Fonduri din imprumut rambursabil

- lei -

Cod rand	Denumire indicatori	Total sursa de finantare	Din care:					Integral din venituri	Venituri proprii si subventii	Bugetul Fondului pentru
			Finantare integrala din buget	Credite externe (B)	Credite interne (C)	Fonduri externe nerambursabile	Activitati finantate integral din			

		(A)	3	4	5	6	(F)	(G)	Mediu (I)
A	B	2					7	8	9
1	Total plati (rd.2 la rd.9)	168.000,00	0,00	0,00	0,00	0,00	0,00	0,00	0,00
2	Cheltuieli de personal (titlu I)	0,00	0,00	0,00	0,00	0,00	0,00	0,00	0,00
3	Bunuri si servicii (titlul II)	0,00	0,00	0,00	0,00	0,00	0,00	0,00	0,00
4	Subventii (titlu IV)	0,00	0,00	0,00	0,00	0,00	0,00	0,00	0,00
5	Transferuri intre unitati ale administratiei publice (titlu VI)	0,00	0,00	0,00	0,00	0,00	0,00	0,00	0,00
6	Alte transferuri (titlu VII)	0,00	0,00	0,00	0,00	0,00	0,00	0,00	0,00
7	Asistenta sociala (titlu IX)	0,00	0,00	0,00	0,00	0,00	0,00	0,00	0,00
8	Alte cheltuieli (titlu XI)	0,00	0,00	0,00	0,00	0,00	0,00	0,00	0,00
9	Active nefinanciare (titlu XV)	168.000,00	0,00	0,00	0,00	0,00	0,00	0,00	0,00

Clasificatie functionala: 660601 - Spitale generale

Clasificatie economica: 610300 - Sume aferente TVA

- lei -

Cod rand	Denumire indicatori	Total sursa de finantare	Din care:						Integral din venituri proprii (F)	Venituri proprii si subventii (G)	Bugetul Fondului pentru Mediu (I)
			Finantare integrala din buget (A)	Credite externe (B)	Credite interne (C)	Fonduri externe nerambursa -bile (D)	Activitati finantate integral din venituri proprii (E)				
A	B	1=2+3+4	2	3	4	5	6	7	8	9	
1	Total plati (rd.2 la rd.9)	31.920,00	31.920,00	0,00	0,00	0,00	0,00	0,00	0,00	0,00	
	Cheltuieli de personal	0,00	0,00	0,00	0,00	0,00	0,00	0,00	0,00	0,00	

Cod rand	Denumire indicatori	Total sursa de finantare	Din care:							Bugetul Fondului pentru Mediu (I)
			Finantare integrala din buget (A)	Credite externe (B)	Credite interne (C)	Fonduri externe nerambursabile (D)	Activitati finantate integral din venituri proprii (E)	Integral din venituri proprii (F)	Venituri proprii si subventii (G)	
A	B	1=2+3+4	2	3	4	5	6	7	8	9
2	(titlu I)									
3	Bunuri si servicii (titlu II)	0,00	0,00	0,00	0,00	0,00	0,00	0,00	0,00	0,00
4	Subventii (titlu IV)	0,00	0,00	0,00	0,00	0,00	0,00	0,00	0,00	0,00
5	Transferuri intre unitati ale administratiei publice (titlu VI)	0,00	0,00	0,00	0,00	0,00	0,00	0,00	0,00	0,00
6	Alte transferuri (titlu VII)	0,00	0,00	0,00	0,00	0,00	0,00	0,00	0,00	0,00
7	Asistenta sociala (titlu IX)	0,00	0,00	0,00	0,00	0,00	0,00	0,00	0,00	0,00
8	Alte cheltuieli (titlu XI)	0,00	0,00	0,00	0,00	0,00	0,00	0,00	0,00	0,00
9	Active nefinanciare (titlu XV)	31.920,00	31.920,00	0,00	0,00	0,00	0,00	0,00	0,00	0,00

Clasificatie functionala: 670304 - Institutii publice de spectacole si concerte

Clasificatie economica: 610100 - Fonduri din imprumut rambursabil

- lei -

Cod rand	Denumire indicatori	Total sursa de finantare	Din care:							Bugețul Fondului pentru Mediu (I)	
			Finantare integrala din buget (A)	Credite externe (B)	Credite interne (C)	Fonduri externe nerambursa-bile (D)	Activitati finantate integral din venituri proprii (E)	Integral din venituri proprii (F)	Venituri proprii si subventii (G)		
A	B	1=2+3+4	2	3	4	5	6	7	8	9	
1	Total plati (rd.2 la rd.9)	346.803,70	346.803,70	0,00	0,00	0,00	0,00	0,00	0,00	0,00	0,00
2	Cheltuieli de personal (titlu I)	0,00	0,00	0,00	0,00	0,00	0,00	0,00	0,00	0,00	0,00
3	Bunuri si servicii (titlul II)	0,00	0,00	0,00	0,00	0,00	0,00	0,00	0,00	0,00	0,00
4	Subventii (titlu IV)	0,00	0,00	0,00	0,00	0,00	0,00	0,00	0,00	0,00	0,00
5	Transferuri intre unitati ale administratiei publice (titlu VI)	0,00	0,00	0,00	0,00	0,00	0,00	0,00	0,00	0,00	0,00
6	Alte transferuri (titlu VII)	0,00	0,00	0,00	0,00	0,00	0,00	0,00	0,00	0,00	0,00
7	Asistenta sociala (titlu IX)	0,00	0,00	0,00	0,00	0,00	0,00	0,00	0,00	0,00	0,00
8	Alte cheltuieli (titlu XI)	0,00	0,00	0,00	0,00	0,00	0,00	0,00	0,00	0,00	0,00
9	Active nefinanciare (titlu XV)	346.803,70	346.803,70	0,00	0,00	0,00	0,00	0,00	0,00	0,00	0,00

Clasificatie functionala: 670304 - Institutii publice de spectacole si concerte

Clasificatie economica: 610300 - Sume aferente TVA

- lei -

Cod rand	Denumire indicatori	Total sursa de finantare	Din care:							Integral din venituri proprii (F)	Venituri proprii si subventii (G)	Buzetul Fondului pentru Mediu (I)
			Finantare integrala din buget (A)	Credite externe (B)	Credite interne (C)	Fonduri externe nerambursa-bile (D)	Activitati finantate integral din venituri proprii (E)	7	8			
A	B	1=2+3+4	2	3	4	5	6	7	8	9		
1	Total plati (rd.2 la rd.9)	54.604,10	54.604,10	0,00	0,00	0,00	0,00	0,00	0,00	0,00		
2	Cheltuieli de personal (titlu I)	0,00	0,00	0,00	0,00	0,00	0,00	0,00	0,00	0,00		
3	Bunuri si servicii (titlul II)	0,00	0,00	0,00	0,00	0,00	0,00	0,00	0,00	0,00		
4	Subventii (titlu IV)	0,00	0,00	0,00	0,00	0,00	0,00	0,00	0,00	0,00		
5	Transferuri intre unitati ale administratiei publice (titlu VI)	0,00	0,00	0,00	0,00	0,00	0,00	0,00	0,00	0,00		
6	Alte transferuri (titlu VII)	0,00	0,00	0,00	0,00	0,00	0,00	0,00	0,00	0,00		
7	Asistenta sociala (titlu IX)	0,00	0,00	0,00	0,00	0,00	0,00	0,00	0,00	0,00		
8	Alte cheltuieli (titlu XI)	0,00	0,00	0,00	0,00	0,00	0,00	0,00	0,00	0,00		
9	Active nefinanciare (titlu XV)	54.604,10	54.604,10	0,00	0,00	0,00	0,00	0,00	0,00	0,00		

Clasificatie functionala: 675000 - Alte servicii in domeniile culturii, recreerii si religiei

Clasificatie economica: 610100 - Fonduri din imprumut rambursabil

- lei -

Cod rand	Denumire indicatori	Total sursa de finantare	Din care:							Integral din venituri	Venituri proprii si subventii	Buzetul Fondului pentru
			Finantare integrala din buget	Credite externe (B)	Credite interne (C)	Fonduri externe nerambursa	Activitati finantate integral din	7	8			

	(A)	3	4	-bile (D)	venituri proprii (E)	proprii (F)	(G)	Mediu (I)		
A	B	1=2+3+4	2	3	4	5	6	7	8	9
1	Total plati (rd.2 la rd.9)	2.781.003,29	2.781.003,29	0,00	0,00	0,00	0,00	0,00	0,00	0,00
2	Cheltuieli de personal (titlu I)	0,00	0,00	0,00	0,00	0,00	0,00	0,00	0,00	0,00
3	Bunuri si servicii (titlul II)	0,00	0,00	0,00	0,00	0,00	0,00	0,00	0,00	0,00
4	Subventii (titlu IV)	0,00	0,00	0,00	0,00	0,00	0,00	0,00	0,00	0,00
5	Transferuri intre unitati ale administratiei publice (titlu VI)	0,00	0,00	0,00	0,00	0,00	0,00	0,00	0,00	0,00
6	Alte transferuri (titlu VII)	0,00	0,00	0,00	0,00	0,00	0,00	0,00	0,00	0,00
7	Asistenta sociala (titlu IX)	0,00	0,00	0,00	0,00	0,00	0,00	0,00	0,00	0,00
8	Alte cheltuieli (titlu XI)	0,00	0,00	0,00	0,00	0,00	0,00	0,00	0,00	0,00
9	Active nefinanciare (titlu XV)	2.781.003,29	2.781.003,29	0,00	0,00	0,00	0,00	0,00	0,00	0,00

Clasificatie functionala: 675000 - Alte servicii in domeniile culturii, recreerii si religiei

Clasificatie economica: 610300 - Sume aferente TVA

- lei -

Cod rand	Denumire indicatori	Total sursa de finantare	Din care:						Integral din venituri proprii (F)	Venituri proprii si subventii (G)	Bugetul Fondului pentru Mediu (I)
			Finantare integrala din buget (A)	Credite externe (B)	Credite interne (C)	Fonduri externe nerambursa -bile (D)	Activitati finantate integral din venituri proprii (E)	7			
A	B	1=2+3+4	2	3	4	5	6	7	8	9	
1	Total plati (rd.2 la rd.9)	527.835,45	527.835,45	0,00	0,00	0,00	0,00	0,00	0,00	0,00	
	Cheltuieli de personal	0,00	0,00	0,00	0,00	0,00	0,00	0,00	0,00	0,00	

Cod rand	Denumire indicatori	Total sursa de finantare	Din care:							Bugetul Fondului pentru Mediu (I)
			Finantare integrala din buget (A)	Credite externe (B)	Credite interne (C)	Fonduri externe nerambursabile (D)	Activitati finantate integral din venituri proprii (E)	Integral din venituri proprii (F)	Venituri proprii si subventii (G)	
A	B	1=2+3+4	2	3	4	5	6	7	8	9
2	(titlu I)									
3	Bunuri si servicii (titlul II)	0,00	0,00	0,00	0,00	0,00	0,00	0,00	0,00	0,00
4	Subventii (titlu IV)	0,00	0,00	0,00	0,00	0,00	0,00	0,00	0,00	0,00
5	Transferuri intre unitati ale administratiei publice (titlu VI)	0,00	0,00	0,00	0,00	0,00	0,00	0,00	0,00	0,00
6	Alte transferuri (titlu VII)	0,00	0,00	0,00	0,00	0,00	0,00	0,00	0,00	0,00
7	Asistenta sociala (titlu IX)	0,00	0,00	0,00	0,00	0,00	0,00	0,00	0,00	0,00
8	Alte cheltuieli (titlu XI)	0,00	0,00	0,00	0,00	0,00	0,00	0,00	0,00	0,00
9	Active nefinanciare (titlu XV)	527.835,45	527.835,45	0,00	0,00	0,00	0,00	0,00	0,00	0,00

Clasificatie functionala: 680400 - Asistenta acordata persoanelor in varsta

Clasificatie economica: 610100 - Fonduri din imprumut rambursabil

- lei -

Cod rand	Denumire indicatori	Total sursa de finantare	Din care:									Bugetul Fondului pentru Mediu (I)
			Finantare integrala din buget (A)	Credite externe (B)	Credite interne (C)	Fonduri externe nerambursa-bile (D)	Activitati finantate integral din venituri proprii (E)	Integral din venituri proprii (F)	Venituri proprii si subventii (G)	9		
A	B	1=2+3+4	2	3	4	5	6	7	8	9		
1	Total plati (rd.2 la rd.9)	219.700,00	219.700,00	0,00	0,00	0,00	0,00	0,00	0,00	0,00	0,00	0,00
2	Cheltuieli de personal (titlu I)	0,00	0,00	0,00	0,00	0,00	0,00	0,00	0,00	0,00	0,00	0,00
3	Bunuri si servicii (titlul II)	0,00	0,00	0,00	0,00	0,00	0,00	0,00	0,00	0,00	0,00	0,00
4	Subventii (titlu IV)	0,00	0,00	0,00	0,00	0,00	0,00	0,00	0,00	0,00	0,00	0,00
5	Transferuri intre unitati ale administratiei publice (titlu VI)	0,00	0,00	0,00	0,00	0,00	0,00	0,00	0,00	0,00	0,00	0,00
6	Alte transferuri (titlu VII)	0,00	0,00	0,00	0,00	0,00	0,00	0,00	0,00	0,00	0,00	0,00
7	Asistenta sociala (titlu IX)	0,00	0,00	0,00	0,00	0,00	0,00	0,00	0,00	0,00	0,00	0,00
8	Alte cheltuieli (titlu XI)	0,00	0,00	0,00	0,00	0,00	0,00	0,00	0,00	0,00	0,00	0,00
9	Active nefinanciare (titlu XV)	219.700,00	219.700,00	0,00	0,00	0,00	0,00	0,00	0,00	0,00	0,00	0,00

Clasificatie functionala: 680400 - Asistenta acordata persoanelor in varsta

Clasificatie economica: 610300 - Sume aferente TVA

- lei -

Cod rand	Denumire indicatori	Total sursa de finantare	Din care:						Integral din venituri proprii (F)	Venituri proprii si subventii (G)	Bugetul Fondului pentru Mediu (I)
			Finantare integrala din buget (A)	Credite externe (B)	Credite interne (C)	Fonduri externe nerambursabile (D)	Activitati finantate integral din venituri proprii (E)	7			
A	B	1=2+3+4	2	3	4	5	6	7	8	9	
1	Total plati (rd.2 la rd.9)	41.743,00	41.743,00	0,00	0,00	0,00	0,00	0,00	0,00	0,00	
2	Cheltuieli de personal (titlu I)	0,00	0,00	0,00	0,00	0,00	0,00	0,00	0,00	0,00	
3	Bunuri si servicii (titlul II)	0,00	0,00	0,00	0,00	0,00	0,00	0,00	0,00	0,00	
4	Subventii (titlu IV)	0,00	0,00	0,00	0,00	0,00	0,00	0,00	0,00	0,00	
5	Transferuri intre unitati ale administratiei publice (titlu VI)	0,00	0,00	0,00	0,00	0,00	0,00	0,00	0,00	0,00	
6	Alte transferuri (titlu VII)	0,00	0,00	0,00	0,00	0,00	0,00	0,00	0,00	0,00	
7	Asistenta sociala (titlu IX)	0,00	0,00	0,00	0,00	0,00	0,00	0,00	0,00	0,00	
8	Alte cheltuieli (titlu XI)	0,00	0,00	0,00	0,00	0,00	0,00	0,00	0,00	0,00	
9	Active nefinanciare (titlu XV)	41.743,00	41.743,00	0,00	0,00	0,00	0,00	0,00	0,00	0,00	

Clasificatie functionala: 700330 - Alte cheltuieli in domeniul locuintelor

Clasificatie economica: 610100 - Fonduri din imprumut rambursabil

- lei -

Cod rand	Denumire indicatori	Total sursa de finantare	Din care:						Integral din venituri	Venituri proprii si subventii	Bugetul Fondului pentru
			Finantare integrala din buget	Credite externe (B)	Credite interne (C)	Fonduri externe nerambursabile	Activitati finantate integral din	7			

		(A)				(D)	venituri proprii (E)	proprii (F)	(G)	Mediu (I)
A	B	2	3	4	5	6	7	8	9	
1	Total plati (rd.2 la rd.9)	11.929.948,05	0,00	0,00	0,00	0,00	0,00	0,00	0,00	0,00
2	Cheltuieli de personal (titlu I)	0,00	0,00	0,00	0,00	0,00	0,00	0,00	0,00	0,00
3	Bunuri si servicii (titlul II)	0,00	0,00	0,00	0,00	0,00	0,00	0,00	0,00	0,00
4	Subventii (titlu IV)	0,00	0,00	0,00	0,00	0,00	0,00	0,00	0,00	0,00
5	Transferuri intre unitati ale administratiei publice (titlu VI)	0,00	0,00	0,00	0,00	0,00	0,00	0,00	0,00	0,00
6	Alte transferuri (titlu VII)	0,00	0,00	0,00	0,00	0,00	0,00	0,00	0,00	0,00
7	Asistenta sociala (titlu IX)	0,00	0,00	0,00	0,00	0,00	0,00	0,00	0,00	0,00
8	Alte cheltuieli (titlu XI)	0,00	0,00	0,00	0,00	0,00	0,00	0,00	0,00	0,00
9	Active nefinanciare (titlu XV)	11.929.948,05	0,00	0,00	0,00	0,00	0,00	0,00	0,00	0,00

Clasificatie functionala: 700330 - Alte cheltuieli in domeniul locuintelor

Clasificatie economica: 610300 - Sume aferente TVA

- lei -

Cod rand	Denumire indicatori	Total sursa de finantare	Din care:							Integral din venituri proprii (F)	Venituri proprii si subventii (G)	Bugetul Fondului pentru Mediu (I)
			Finantare integrala din buget (A)	Credite externe (B)	Credite interne (C)	Fonduri externe nerambursa-bile (D)	Activitati finantate integral din venituri proprii (E)	7	8			
A	B	1=2+3+4	2	3	4	5	6	7	8	9		
1	Total plati (rd.2 la rd.9)	2.171.539,05	2.171.539,05	0,00	0,00	0,00	0,00	0,00	0,00	0,00	0,00	
	Cheltuieli de personal	0,00	0,00	0,00	0,00	0,00	0,00	0,00	0,00	0,00	0,00	

Cod rand	Denumire indicatori	Total sursa de finantare	Din care:							Bugetul Fondului pentru Mediu (I)
			Finantare integrala din buget (A)	Credite externe (B)	Credite interne (C)	Fonduri externe nerambursabile (D)	Activitati finantate integral din venituri proprii (E)	Integral din venituri proprii (F)	Venituri proprii si subventii (G)	
A	B	I=2+3+4	2	3	4	5	6	7	8	9
2	(titlu I)									
3	Bunuri si servicii (titlul II)	0,00	0,00	0,00	0,00	0,00	0,00	0,00	0,00	0,00
4	Subventii (titlu IV)	0,00	0,00	0,00	0,00	0,00	0,00	0,00	0,00	0,00
5	Transferuri intre unitati ale administratiei publice (titlu VI)	0,00	0,00	0,00	0,00	0,00	0,00	0,00	0,00	0,00
6	Alte transferuri (titlu VII)	0,00	0,00	0,00	0,00	0,00	0,00	0,00	0,00	0,00
7	Asistenta sociala (titlu IX)	0,00	0,00	0,00	0,00	0,00	0,00	0,00	0,00	0,00
8	Alte cheltuieli (titlu XI)	0,00	0,00	0,00	0,00	0,00	0,00	0,00	0,00	0,00
9	Active nefinanciare (titlu XV)	2.171.539,05	2.171.539,05	0,00	0,00	0,00	0,00	0,00	0,00	0,00

Clasificatie functionala: 705000 - Alte servicii in domeniile locuintelor, serviciilor si dezvoltarii comunale

Clasificatie economica: 610100 - Fonduri din imprumut rambursabil

- lei -

Cod rand	Denumire indicatori	Total sursa de finantare	Din care:							Bugetul Fondului pentru Mediu (I)
			Finantare integrala din buget (A)	Credite externe (B)	Credite interne (C)	Fonduri externe nerambursa-bile (D)	Activitati finantate integral din venituri proprii (E)	Integral din venituri proprii (F)	Venituri proprii si subventii (G)	
A	B	1=2+3+4	2	3	4	5	6	7	8	9
1	Total plati (rd.2 la rd.9)	866.594,04	866.594,04	0,00	0,00	0,00	0,00	0,00	0,00	0,00
2	Cheltuieli de personal (titlu I)	0,00	0,00	0,00	0,00	0,00	0,00	0,00	0,00	0,00
3	Bunuri si servicii (titlul II)	0,00	0,00	0,00	0,00	0,00	0,00	0,00	0,00	0,00
4	Subventii (titlu IV)	0,00	0,00	0,00	0,00	0,00	0,00	0,00	0,00	0,00
5	Transferuri intre unitati ale administratiei publice (titlu VI)	0,00	0,00	0,00	0,00	0,00	0,00	0,00	0,00	0,00
6	Alte transferuri (titlu VII)	0,00	0,00	0,00	0,00	0,00	0,00	0,00	0,00	0,00
7	Asistenta sociala (titlu IX)	0,00	0,00	0,00	0,00	0,00	0,00	0,00	0,00	0,00
8	Alte cheltuieli (titlu XI)	0,00	0,00	0,00	0,00	0,00	0,00	0,00	0,00	0,00
9	Active nefinanciare (titlu XV)	866.594,04	866.594,04	0,00	0,00	0,00	0,00	0,00	0,00	0,00

Clasificatie functionala: 705000 - Alte servicii in domeniile locuintelor, serviciilor si dezvoltarii comunale

Clasificatie economica: 610300 - Suma aferente TVA

- lei -

Cod rand	Denumire indicatori	Total sursa de finantare	Din care:							Bugetul Fondului pentru Mediu (I)
			Finantare integrala din buget (A)	Credite externe (B)	Credite interne (C)	Fonduri externe nerambursa-bile (D)	Activitati finantate integral din venituri proprii (E)	Integral din venituri proprii (F)	Venituri proprii si subventii (G)	
A	B	I=2+3+4	2	3	4	5	6	7	8	9
1	Total plati (rd.2 la rd.9)	163.735,28	163.735,28	0,00	0,00	0,00	0,00	0,00	0,00	0,00
2	Cheltuieli de personal (titlu I)	0,00	0,00	0,00	0,00	0,00	0,00	0,00	0,00	0,00
3	Bunuri si servicii (titlul II)	0,00	0,00	0,00	0,00	0,00	0,00	0,00	0,00	0,00
4	Subventii (titlu IV)	0,00	0,00	0,00	0,00	0,00	0,00	0,00	0,00	0,00
5	Transferuri intre unitati ale administratiei publice (titlu VI)	0,00	0,00	0,00	0,00	0,00	0,00	0,00	0,00	0,00
6	Alte transferuri (titlu VII)	0,00	0,00	0,00	0,00	0,00	0,00	0,00	0,00	0,00
7	Asistenta sociala (titlu IX)	0,00	0,00	0,00	0,00	0,00	0,00	0,00	0,00	0,00
8	Alte cheltuieli (titlu XI)	0,00	0,00	0,00	0,00	0,00	0,00	0,00	0,00	0,00
9	Active nefinanciare (titlu XV)	163.735,28	163.735,28	0,00	0,00	0,00	0,00	0,00	0,00	0,00

Clasificatie functionala: 740502 - Colectarea, tratarea si distrugerea deseurilor

Clasificatie economica: 610100 - Fonduri din imprumut rambursabil

- lei -

Cod rand	Denumire indicatori	Total sursa de finantare	Din care:							Bugetul Fondului pentru
			Finantare integrala din buget	Credite externe (B)	Credite interne (C)	Fonduri externe nerambursa	Activitati finantate integral din	Integral din venituri	Venituri proprii si subventii	

	(A)	3	4	5	6	(F)	(G)	(I)
				-bile (D)	venituri proprii (E)	proprii (F)	(G)	Mediu (I)
A		1=2+3+4				7	8	9
B								
Total plati (rd.2 la rd.9)	123.357,72	123.357,72	0,00	0,00	0,00	0,00	0,00	0,00
Cheltuieli de personal (titlu I)	0,00	0,00	0,00	0,00	0,00	0,00	0,00	0,00
Bunuri si servicii (titlul II)	0,00	0,00	0,00	0,00	0,00	0,00	0,00	0,00
Subventii (titlu IV)	0,00	0,00	0,00	0,00	0,00	0,00	0,00	0,00
Transferuri intre unitati ale administratiei publice (titlu VI)	0,00	0,00	0,00	0,00	0,00	0,00	0,00	0,00
Alte transferuri (titlu VII)	0,00	0,00	0,00	0,00	0,00	0,00	0,00	0,00
Asistenta sociala (titlu IX)	0,00	0,00	0,00	0,00	0,00	0,00	0,00	0,00
Alte cheltuieli (titlu XI)	0,00	0,00	0,00	0,00	0,00	0,00	0,00	0,00
Active nefinanciare (titlu XV)	123.357,72	123.357,72	0,00	0,00	0,00	0,00	0,00	0,00


Clasificatie functionala: 740502 - Colectarea, tratarea si distrugerea deseurilor

Clasificatie economica: 610300 - Sume aferente TVA

Cod rand	Denumire indicatori	Total sursa de finantare	Din care:					Integral din venituri proprii (F)	Venituri proprii si subventii (G)	Bugetul Fondului pentru Mediu (I)
			Finantare integrala din buget (A)	Credite externe (B)	Credite interne (C)	Fonduri externe nerambursa -bile (D)	Activitati finantate integral din venituri proprii (E)			
A	B	1=2+3+4	2	3	4	5	6	7	8	9
Total plati (rd.2 la rd.9)		23.059,11	23.059,11	0,00	0,00	0,00	0,00	0,00	0,00	0,00
Cheltuieli de personal		0,00	0,00	0,00	0,00	0,00	0,00	0,00	0,00	0,00

- lei -

Cod rand	Denumire indicatori	Total sursa de finantare	Din care:							Bugetul Fondului pentru Mediu (I)
			Finantare integrala din buget (A)	Credite externe (B)	Credite interne (C)	Fonduri externe nerambursabile (D)	Activitati finantate integral din venituri proprii (E)	Integral din venituri proprii (F)	Venituri proprii si subventii (G)	
A	B	1=2+3+4	2	3	4	5	6	7	8	9
2	(titlu I)									
3	Bunuri si servicii (titlu II)	0,00	0,00	0,00	0,00	0,00	0,00	0,00	0,00	0,00
4	Subventii (titlu IV)	0,00	0,00	0,00	0,00	0,00	0,00	0,00	0,00	0,00
5	Transferuri intre unitati ale administratiei publice (titlu VI)	0,00	0,00	0,00	0,00	0,00	0,00	0,00	0,00	0,00
6	Alte transferuri (titlu VII)	0,00	0,00	0,00	0,00	0,00	0,00	0,00	0,00	0,00
7	Asistenta sociala (titlu IX)	0,00	0,00	0,00	0,00	0,00	0,00	0,00	0,00	0,00
8	Alte cheltuieli (titlu XI)	0,00	0,00	0,00	0,00	0,00	0,00	0,00	0,00	0,00
9	Active nefinanciare (titlu XV)	23.059,11	23.059,11	0,00	0,00	0,00	0,00	0,00	0,00	0,00



CONDUCTORUL INSTITUTULUI
 CONDUCTORUL DEPARTAMENTULUI,
 FINANCIARUL CONTABIL,



Anexa 30 PLATI RESTANTE
si situatia numarului de posturi CONSOLIDAT
nivel Ordonator Principal de Credite

Perioada raportare: SEP-2024

SECTIUNEA A – Informatii generale

Denumire entitate publica: **MUNICIPIUL GALATI**

CIF entitate publica: **3814810**

Sector Bugetar: **02.Bugetul local (administratie locala)**

SECTIUNEA B – A.Integral de la buget – SECTIUNEA B – Plati restante

- lei -

Cod rand	Denumirea indicatorilor	Sold la inceputul anului	Sold la finele perioadei	
			TOTAL	Din care: afere nt sumelor angajate cu prevederi bugetare
A	B	1	2	3
1	PLATI RESTANTE-TOTAL (rd.8+15+22+29+36+43+50+57+76+83)	43.944.637,00	70.006.998,00	70.006.998,00
2	-sub 30 de zile - (rd.9+16+23+30+37+44+51+58+77+84)	6.669.443,00	24.592.602,00	24.592.602,00
3	-peste 30 de zile - (rd.10+17+24+31+38+45+52+59+78+85)	37.275.194,00	45.414.396,00	45.414.396,00
4	-peste 60 de zile - (rd.11+18+25+32+39+46+53+60+79+86)	0,00	0,00	0,00
5	-peste 90 de zile - (rd.12+19 +26+33+40+47+54+61+80+87)	0,00	0,00	0,00
6	-peste 120 zile - (rd.13+20+ 27+34+41+48+55+62+81+88)	0,00	0,00	0,00
7	-peste 1 an - (rd.14+21+28+35+42+49+56+63+82+89)	0,00	0,00	0,00
8	Plati restante catre furnizori, creditorii din operatii comerciale (ct.4010100, ct.4030100, ct.4620101, ct.4620109)(rd.9+10+11+12+13+14), din care:	29.905.361,00	44.914.145,00	44.914.145,00
9	-sub 30 de zile	4.147.441,00	14.410.967,00	14.410.967,00
10	-peste 30 de zile	25.757.920,00	30.503.178,00	30.503.178,00
11	-peste 60 de zile	0,00	0,00	0,00
12	-peste 90 de zile	0,00	0,00	0,00
13	-peste 120 zile	0,00	0,00	0,00
14	-peste 1 an	0,00	0,00	0,00
15	Plati restante catre furnizori, creditorii din operatii comerciale din investitii (ct.4040100, ct.4050100, ct.4620101, ct.4620103, ct.4620109) (rd.16+17+18+19+20+21), din care:	11.641.324,00	21.287.449,00	21.287.449,00
16	-sub 30 de zile	1.716.149,00	6.376.231,00	6.376.231,00
17	-peste 30 de zile	9.925.175,00	14.911.218,00	14.911.218,00
18	-peste 60 de zile	0,00	0,00	0,00
19	-peste 90 de zile	0,00	0,00	0,00
20	-peste 120 zile	0,00	0,00	0,00

Cod rand	Denumirea indicatorilor	Sold la inceputul anului	Sold la finele perioadei	
			TOTAL	Din care:
				aferent sumelor angajate cu prevederi bugetare
A	B	1	2	3
21	-peste 1 an	0,00	0,00	0,00
22	Plati restante fata de bugetul general consolidat (ct.4310100, ct.4310200, ct.4310300, ct.4310400, ct.4310500, ct.4310700, ct.4370100, ct.4370200, ct.4370300, ct. 4420300, ct. 4440000, ct. 4480100) (rd.23+24+25+26+27+28), din care:	2.397.952,00	3.805.404,00	3.805.404,00
23	-sub 30 de zile	805.853,00	3.805.404,00	3.805.404,00
24	-peste 30 de zile	1.592.099,00	0,00	0,00
25	-peste 60 de zile	0,00	0,00	0,00
26	-peste 90 de zile	0,00	0,00	0,00
27	-peste 120 zile	0,00	0,00	0,00
28	-peste 1 an	0,00	0,00	0,00
29	Plati restante fata de salariatii (drepturi salariale) (ct.4210000, ct. 4230000, ct.4260100, ct.4270100, ct. 4270301, ct.4280101) (rd.30+31+32+33+34+35), din care:	0,00	0,00	0,00
30	-sub 30 de zile	0,00	0,00	0,00
31	-peste 30 de zile	0,00	0,00	0,00
32	-peste 60 de zile	0,00	0,00	0,00
33	-peste 90 de zile	0,00	0,00	0,00
34	-peste 120 zile	0,00	0,00	0,00
35	-peste 1 an	0,00	0,00	0,00
36	Plati restante fata de alte categorii de persoane (ct.4220100, ct. 4220200, ct.4240000, ct 4260200, ct. 4270200, ct.4270302, ct.4290000, ct.4380000) (rd.37+38+39+40+41+42), din care:	0,00	0,00	0,00
37	-sub 30 de zile	0,00	0,00	0,00
38	-peste 30 de zile	0,00	0,00	0,00
39	-peste 60 de zile	0,00	0,00	0,00
40	-peste 90 de zile	0,00	0,00	0,00
41	-peste 120 zile	0,00	0,00	0,00
42	-peste 1 an	0,00	0,00	0,00
43	Creditori bugetari (ct.4670100, ct. 4670200, ct. 4670300, ct. 4670400, ct.4670500, ct. 4670900) (rd.44+45+46+47+48+49), din care:	0,00	0,00	0,00
44	-sub 30 de zile	0,00	0,00	0,00
45	-peste 30 de zile	0,00	0,00	0,00
46	-peste 60 de zile	0,00	0,00	0,00
47	-peste 90 de zile	0,00	0,00	0,00
48	-peste 120 zile	0,00	0,00	0,00
49	-peste 1 an	0,00	0,00	0,00
50	Imprumuturi nerambursate la scadenta (ct.1610100, ct.1620100, ct.1630100, ct.1640100, ct.1650100, ct.1670101, ct.1670102, ct.1670103, ct.1670108, ct.1670109, ct.1690100, ct.5190101, ct.5190102, ct.5190104, ct.5190105, ct.5190106, ct.5190108, ct.5190109, ct.5190110, ct.5190180, ct.5190190) (rd.51+52+53+54+55+56), din care:	0,00	0,00	0,00
51	-sub 30 de zile	0,00	0,00	0,00
52	-peste 30 de zile	0,00	0,00	0,00
53	-peste 60 de zile	0,00	0,00	0,00
54	-peste 90 de zile	0,00	0,00	0,00
55	-peste 120 zile	0,00	0,00	0,00
56	-peste 1 an	0,00	0,00	0,00

Cod rand	Denumirea indicatorilor	Sold la inceputul anului	Sold la finele perioadei	
			TOTAL	Din care:
				aferent sumelor angajate cu prevederi bugetare
A	B	1	2	3
57	Dobanzi restante, din care: (aferente celor de la rd.50): (ct.1680100, ct.1680200, ct. 1680300, ct. 1680400, ct.1680500,ct.1680701, ct.1680702, ct.1680703, ct.1680708, ct.1680709, ct.5180604, ct. 5180605, ct.5180606, ct.5180608, ct. 5180609, ct.5180800) (rd. 58+59+ 60+61+62+63), din care:	0,00	0,00	0,00
58	-sub 30 de zile	0,00	0,00	0,00
59	-peste 30 de zile	0,00	0,00	0,00
60	-peste 60 de zile	0,00	0,00	0,00
61	-peste 90 de zile	0,00	0,00	0,00
62	-peste 120 zile	0,00	0,00	0,00
63	-peste 1 an	0,00	0,00	0,00

Sinteza platilor restante si arieratelor (lei)

Nr. rd.	Explicatie	Plati restante		Plati restante aferente programelor nationale		Plati restante aferente fondurilor externe nerambursabile postaderare		Plati restante aferente fondurilor externe nerambursabile postaderare (sursa 08/D)	
		total	din care: arierate	total	din care: arierate	total	din care: arierate	total	din care: arierate
	0	1	1.1	2	2.1	3	3.1	4	4.1
70	Sold la finele lunii precedente - Sinteza platilor restante si arieratelor (lei)	58.084.531 ,00	0,00	0,00	0,00	0,00	0,00	0,00	0,00
71	Sold la finele perioadei -- Sinteza platilor restante si arieratelor (lei)	70.006.998 ,00	0,00	0,00	0,00	0,00	0,00	0,00	0,00
72	% diminuare arierate luna raportare (rd.72=1- rd.71/rd.70)x100 -- Integral de la buget - Sinteza platilor restante si arieratelor (lei)	0,00	0,00	0,00	0,00	0,00	0,00	0,00	0,00

Sinteza centralizata a arieratelor bugetului general al unitatii administrativ-teritoriale

Nr. rd.	Explicatie	Total arierate	Arierate aferente programelor nationale ale u.a.t. si institutiilor publice subordonate, cu exceptia celor finantate integral din venituri proprii	FEN		Total arierate ale institutiilor publice finantate integral din venituri proprii	Sume care fac obiectul art.49 alin. 13 [^] 2) din Legea 273/ 2006)
				Arierate aferente fondurilor externe nerambursabile postaderare ale u.a.t. si institutiilor publice subordonate , cu exceptia celor finantate integral din venituri proprii	Arierate aferente fondurilor externe nerambursabile postaderare (sursa 08) alt u.a.t. si institutiilor publice subordonate, cu exceptia celor finantate integral din venituri proprii		
		1	2	3	4	5	6=1-2-3-4-5
73	Sold la finele lunii precedente -- Sinteza centralizata a arieratelor bugetului general al unitatii administrativ-teritoriale (lei)	0,00	0,00	0,00	0,00	0,00	0,00
74	Sold la finele perioadei -- Sinteza centralizata a arieratelor bugetului general al unitatii administrativ-teritoriale (lei)	0,00	0,00	0,00	0,00	0,00	0,00
75	% diminuare arierate luna raportare $?(rd75=1-rd74/rd73)\times 100$ -- Integral de la buget - Sinteza centralizata a arieratelor bugetului general al unitatii administrativ-teritoriale (lei)	0,00	0,00	0,00	0,00	0,00	0,00

Indicator : 510103

Cod rand	Denumire rand	Numar posturi la finele lunii de raportare
64	Numar de posturi aprobate (finantate)	539,00
65	Numar de posturi ocupate	407,00
66	Numar de posturi vacante	132,00
67	Numar mediu de posturi remunerate	396,00
68	Numar de posturi ocupate de persoane care cumuleaza pensia cu salariul	0,00
69	Numar de consilieri locali	25,00

Indicator : 541000

Cod rand	Denumire rand	Numar posturi la finele lunii de raportare
64	Numar de posturi aprobate (finantate)	52,00
65	Numar de posturi ocupate	51,00
66	Numar de posturi vacante	1,00
67	Numar mediu de posturi remunerate	50,00
68	Numar de posturi ocupate de persoane care cumuleaza pensia cu salariul	0,00
69	Numar de consilieri locali	0,00

Indicator : 610500

Cod rand	Denumire rand	Numar posturi la finele lunii de raportare
64	Numar de posturi aprobate (finantate)	11,00
65	Numar de posturi ocupate	7,00
66	Numar de posturi vacante	4,00
67	Numar mediu de posturi remunerate	7,00
68	Numar de posturi ocupate de persoane care cumuleaza pensia cu salariul	0,00
69	Numar de consilieri locali	0,00

Indicator : 651300

Cod rand	Denumire rand	Numar posturi la finele lunii de raportare
64	Numar de posturi aprobate (finantate)	131,00
65	Numar de posturi ocupate	104,00
66	Numar de posturi vacante	27,00
67	Numar mediu de posturi remunerate	32,00
68	Numar de posturi ocupate de persoane care cumuleaza pensia cu salariul	2,00
69	Numar de consilieri locali	0,00

Indicator : 660800

Cod rand	Denumire rand	Numar posturi la finele lunii de raportare
64	Numar de posturi aprobate (finantate)	146,00
65	Numar de posturi ocupate	139,00
66	Numar de posturi vacante	7,00
67	Numar mediu de posturi remunerate	139,00

68	Numar de posturi ocupate de persoane care cumuleaza pensia cu salariul	0,00
69	Numar de consilieri locali	0,00

Indicator : 680400

Cod rand	Denumire rand	Numar posturi la finele lunii de raportare
64	Numar de posturi aprobate (finantate)	125,00
65	Numar de posturi ocupate	110,00
66	Numar de posturi vacante	15,00
67	Numar mediu de posturi remunerate	109,00
68	Numar de posturi ocupate de persoane care cumuleaza pensia cu salariul	2,00
69	Numar de consilieri locali	0,00

Indicator : 680502

Cod rand	Denumire rand	Numar posturi la finele lunii de raportare
64	Numar de posturi aprobate (finantate)	521,00
65	Numar de posturi ocupate	521,00
66	Numar de posturi vacante	0,00
67	Numar mediu de posturi remunerate	521,00
68	Numar de posturi ocupate de persoane care cumuleaza pensia cu salariul	4,00
69	Numar de consilieri locali	0,00

Indicator : 681502

Cod rand	Denumire rand	Numar posturi la finele lunii de raportare
64	Numar de posturi aprobate (finantate)	32,00
65	Numar de posturi ocupate	28,00
66	Numar de posturi vacante	4,00
67	Numar mediu de posturi remunerate	28,00
68	Numar de posturi ocupate de persoane care cumuleaza pensia cu salariul	6,00
69	Numar de consilieri locali	0,00

Indicator : 685050

Cod rand	Denumire rand	Numar posturi la finele lunii de raportare
64	Numar de posturi aprobate (finantate)	337,00
65	Numar de posturi ocupate	298,00
66	Numar de posturi vacante	39,00
67	Numar mediu de posturi remunerate	295,00
68	Numar de posturi ocupate de persoane care cumuleaza pensia cu salariul	4,00
69	Numar de consilieri locali	0,00

Indicator : 705000

Cod rand	Denumire rand	Numar posturi la finele lunii de raportare
64	Numar de posturi aprobate (finantate)	5,00
65	Numar de posturi ocupate	5,00
66	Numar de posturi vacante	0,00
67	Numar mediu de posturi remunerate	5,00

68	Numar de posturi ocupate de persoane care cumuleaza pensia cu salariul	0,00
69	Numar de consilieri locali	0,00

SECTIUNEA B – F.Integral venituri proprii – SECTIUNEA B – Plati restante

- lei -

Cod rand	Denumirea indicatorilor	Sold la inceputul anului	Sold la finele perioadei	
			TOTAL	Din care: afereant sumelor angajate cu prevederi bugetare
A	B	1	2	3
1	PLATI RESTANTE-TOTAL (rd.8+15+22+29+36+43+50+57+76+83)	2.063.115,00	2.387.720,00	2.387.720,00
2	-sub 30 de zile - (rd.9+16+23+30+37+44+51+58+77+84)	807.794,00	886.685,00	886.685,00
3	-peste 30 de zile - (rd.10+17+24+31+38+45+52+59+78+85)	913.546,00	862.251,00	862.251,00
4	-peste 60 de zile - (rd.11+18+25+32+39+46+53+60+79+86)	341.775,00	638.784,00	638.784,00
5	-peste 90 de zile - (rd.12+19 +26+33+40+47+54+61+80+87)	0,00	0,00	0,00
6	-peste 120 zile - (rd.13+20+ 27+34+41+48+55+62+81+88)	0,00	0,00	0,00
7	-peste 1 an - (rd.14+21+28+35+42+49+56+63+82+89)	0,00	0,00	0,00
8	Plati restante catre furnizori, creditorii din operatii comerciale (ct.4010100, ct.4030100, ct.4620101, ct.4620109)(rd.9+10+11+12+13+14), din care:	920.589,00	445.148,00	445.148,00
9	-sub 30 de zile	232.498,00	233.897,00	233.897,00
10	-peste 30 de zile	346.316,00	211.251,00	211.251,00
11	-peste 60 de zile	341.775,00	0,00	0,00
12	-peste 90 de zile	0,00	0,00	0,00
13	-peste 120 zile	0,00	0,00	0,00
14	-peste 1 an	0,00	0,00	0,00
15	Plati restante catre furnizori, creditorii din operatii comerciale din investitii (ct.4040100, ct.4050100, ct.4620101, ct.4620103, ct.4620109) (rd.16+17+18+19+20+21), din care:	0,00	0,00	0,00
16	-sub 30 de zile	0,00	0,00	0,00
17	-peste 30 de zile	0,00	0,00	0,00
18	-peste 60 de zile	0,00	0,00	0,00
19	-peste 90 de zile	0,00	0,00	0,00
20	-peste 120 zile	0,00	0,00	0,00
21	-peste 1 an	0,00	0,00	0,00
22	Plati restante fata de bugetul general consolidat (ct.4310100, ct.4310200, ct.4310300, ct.4310400, ct.4310500, ct.4310700, ct.4370100, ct.4370200, ct.4370300, ct. 4420300, ct. 4440000, ct. 4480100) (rd.23+24+25+26+27+28), din care:	1.142.526,00	1.942.572,00	1.942.572,00
23	-sub 30 de zile	575.296,00	652.788,00	652.788,00
24	-peste 30 de zile	567.230,00	651.000,00	651.000,00
25	-peste 60 de zile	0,00	638.784,00	638.784,00
26	-peste 90 de zile	0,00	0,00	0,00
27	-peste 120 zile	0,00	0,00	0,00
28	-peste 1 an	0,00	0,00	0,00
29	Plati restante fata de salariatii (drepturi salariale) (ct.4210000, ct. 4230000, ct.4260100, ct.4270100, ct. 4270301, ct.4280101) (rd.30+31+32+33+34+35), din care:	0,00	0,00	0,00
30	-sub 30 de zile	0,00	0,00	0,00
31	-peste 30 de zile	0,00	0,00	0,00
32	-peste 60 de zile	0,00	0,00	0,00

Cod rand	Denumirea indicatorilor	Sold la inceputul anului	Sold la finele perioadei	
			TOTAL	Din care:
				aferent sumelor angajate cu prevederi bugetare
A	B	1	2	3
33	-peste 90 de zile	0,00	0,00	0,00
34	-peste 120 zile	0,00	0,00	0,00
35	-peste 1 an	0,00	0,00	0,00
36	Plati restante fata de alte categorii de persoane (ct.4220100, ct. 4220200, ct.4240000, ct 4260200, ct. 4270200, ct.4270302, ct.4290000, ct.4380000) (rd.37+38+39+40+41+42), din care:	0,00	0,00	0,00
37	-sub 30 de zile	0,00	0,00	0,00
38	-peste 30 de zile	0,00	0,00	0,00
39	-peste 60 de zile	0,00	0,00	0,00
40	-peste 90 de zile	0,00	0,00	0,00
41	-peste 120 zile	0,00	0,00	0,00
42	-peste 1 an	0,00	0,00	0,00
43	Creditori bugetari (ct.4670100, ct. 4670200, ct. 4670300, ct. 4670400, ct.4670500, ct. 4670900) (rd.44+45+46+47+48+49) , din care:	0,00	0,00	0,00
44	-sub 30 de zile	0,00	0,00	0,00
45	-peste 30 de zile	0,00	0,00	0,00
46	-peste 60 de zile	0,00	0,00	0,00
47	-peste 90 de zile	0,00	0,00	0,00
48	-peste 120 zile	0,00	0,00	0,00
49	-peste 1 an	0,00	0,00	0,00
50	Imprumuturi nerambursate la scadenta (ct.1610100, ct.1620100, ct.1630100, ct.1640100, ct.1650100, ct.1670101, ct.1670102, ct.1670103, ct.1670108, ct.1670109, ct.1690100,ct.5190101, ct.5190102, ct.5190104, ct.5190105, ct.5190106, ct.5190108, ct.5190109, ct.5190110, ct.5190180, ct.5190190) (rd.51+52+53+54+55+56) , din care:	0,00	0,00	0,00
51	-sub 30 de zile	0,00	0,00	0,00
52	-peste 30 de zile	0,00	0,00	0,00
53	-peste 60 de zile	0,00	0,00	0,00
54	-peste 90 de zile	0,00	0,00	0,00
55	-peste 120 zile	0,00	0,00	0,00
56	-peste 1 an	0,00	0,00	0,00
57	Dobanzi restante, din care: (aferente celor de la rd.50): (ct.1680100, ct.1680200, ct. 1680300, ct. 1680400, ct.1680500,ct.1680701, ct.1680702, ct.1680703, ct.1680708, ct.1680709, ct.5180604, ct. 5180605, ct.5180606, ct.5180608, ct. 5180609, ct.5180800) (rd. 58+59+ 60+61+62+63), din care:	0,00	0,00	0,00
58	-sub 30 de zile	0,00	0,00	0,00
59	-peste 30 de zile	0,00	0,00	0,00
60	-peste 60 de zile	0,00	0,00	0,00
61	-peste 90 de zile	0,00	0,00	0,00
62	-peste 120 zile	0,00	0,00	0,00
63	-peste 1 an	0,00	0,00	0,00

Sinteza platilor restante si arieratelor (lei)

Nr. rd.	Explicatie	Plati restante		Plati restante aferente programelor nationale		Plati restante aferente fondurilor externe nerambursabile postaderare		Plati restante aferente fondurilor externe nerambursabile postaderare (sursa 08/D)	
		total	din care: ariarate	total	din care: ariarate	total	din care: ariarate	total	din care: ariarate
	0	1	1.1	2	2.1	3	3.1	4	4.1
70	Sold la finele lunii precedente - Sinteza platilor restante si ariarator (lei)	2.119.291,00	0,00	0,00	0,00	0,00	0,00	0,00	0,00
71	Sold la finele perioadei -- Sinteza platilor restante si ariarator (lei)	2.387.720,00	0,00	0,00	0,00	0,00	0,00	0,00	0,00
72	% diminuare ariarate luna raportare (rd.72=1-rd.71/rd.70)x100 -- Integral de la buget - Sinteza platilor restante si ariarator (lei)	0,00	0,00	0,00	0,00	0,00	0,00	0,00	0,00

Sinteza centralizata a arieratelor bugetului general al unitatii administrativ-teritoriale

Nr. rd.	Explicatie	Total arierate	Arierate aferente programelor nationale ale u.a.t. si institutiilor publice subordonate, cu exceptia celor finantate integral din venituri proprii	FEN		Total arierate ale institutiilor publice finantate integral din venituri proprii	Sume care fac obiectul art.49 alin. 13^2) din Legea 273/ 2006)
				Arierate aferente fondurilor externe nerambursabile postaderare ale u.a.t. si institutiilor publice subordonate , cu exceptia celor finantate integral din venituri proprii	Arierate aferente fondurilor externe nerambursabile postaderare (sursa 08) alt u.a.t. si institutiilor publice subordonate, cu exceptia celor finantate integral din venituri proprii		
		1	2	3	4	5	6=1-2-3-4-5
73	Sold la finele lunii precedente -- Sinteza centralizata a arieratelor bugetului general al unitatii administrativ-teritoriale (lei)	0,00	0,00	0,00	0,00	0,00	0,00
74	Sold la finele perioadei -- Sinteza centralizata a arieratelor bugetului general al unitatii administrativ-teritoriale (lei)	0,00	0,00	0,00	0,00	0,00	0,00
75	% diminuare arierate luna raportare $?(rd75=1-rd74/rd73) \times 100$ -- Integral de la buget - Sinteza centralizata a arieratelor bugetului general al unitatii administrativ-teritoriale (lei)	0,00	0,00	0,00	0,00	0,00	0,00

Indicator : 660601

Cod rand	Denumire rand	Numar posturi la finele lunii de raportare
64	Numar de posturi aprobate (finantate)	1.880,00
65	Numar de posturi ocupate	1.436,00
66	Numar de posturi vacante	444,00
67	Numar mediu de posturi remunerate	1.412,00
68	Numar de posturi ocupate de persoane care cumuleaza pensia cu salariul	0,00
69	Numar de consilieri locali	0,00

SECTIUNEA B – G.Venituri proprii si subventii – SECTIUNEA B – Plati restante

- lei -

Cod rand	Denumirea indicatorilor	Sold la inceputul anului	Sold la finele perioadei	
			TOTAL	Din care: aferent sumelor angajate cu prevederi bugetare
A	B	1	2	3
1	PLATI RESTANTE-TOTAL (rd.8+15+22+29+36+43+50+57+76+83)	2.260.306,00	684.781,00	684.781,00
2	-sub 30 de zile - (rd.9+16+23+30+37+44+51+58+77+84)	259.891,00	423.436,00	423.436,00
3	-peste 30 de zile - (rd.10+17+24+31+38+45+52+59+78+85)	2.000.415,00	261.345,00	261.345,00
4	-peste 60 de zile - (rd.11+18+25+32+39+46+53+60+79+86)	0,00	0,00	0,00
5	-peste 90 de zile - (rd.12+19 +26+33+40+47+54+61+80+87)	0,00	0,00	0,00
6	-peste 120 zile - (rd.13+20+ 27+34+41+48+55+62+81+88)	0,00	0,00	0,00
7	-peste 1 an - (rd.14+21+28+35+42+49+56+63+82+89)	0,00	0,00	0,00
8	Plati restante catre furnizori, creditorii din operatii comerciale (ct.4010100, ct.4030100, ct.4620101, ct.4620109)(rd.9+10+11+12+13+14), din care:	264.735,00	381.832,00	381.832,00
9	-sub 30 de zile	119.857,00	268.920,00	268.920,00
10	-peste 30 de zile	144.878,00	112.912,00	112.912,00
11	-peste 60 de zile	0,00	0,00	0,00
12	-peste 90 de zile	0,00	0,00	0,00
13	-peste 120 zile	0,00	0,00	0,00
14	-peste 1 an	0,00	0,00	0,00
15	Plati restante catre furnizori, creditorii din operatii comerciale din investitii (ct.4040100, ct.4050100, ct.4620101, ct.4620103, ct.4620109) (rd.16+17+18+19+20+21), din care:	197.831,00	0,00	0,00
16	-sub 30 de zile	140.034,00	0,00	0,00
17	-peste 30 de zile	57.797,00	0,00	0,00
18	-peste 60 de zile	0,00	0,00	0,00
19	-peste 90 de zile	0,00	0,00	0,00
20	-peste 120 zile	0,00	0,00	0,00
21	-peste 1 an	0,00	0,00	0,00
22	Plati restante fata de bugetul general consolidat (ct.4310100, ct.4310200, ct.4310300, ct.4310400, ct.4310500, ct.4310700, ct.4370100, ct.4370200, ct.4370300, ct. 4420300, ct. 4440000, ct. 4480100) (rd.23+24+25+26+27+28), din care:	1.797.740,00	302.949,00	302.949,00
23	-sub 30 de zile	0,00	154.516,00	154.516,00
24	-peste 30 de zile	1.797.740,00	148.433,00	148.433,00
25	-peste 60 de zile	0,00	0,00	0,00
26	-peste 90 de zile	0,00	0,00	0,00
27	-peste 120 zile	0,00	0,00	0,00
28	-peste 1 an	0,00	0,00	0,00
29	Plati restante fata de salariatii (drepturi salariale) (ct.4210000,ct. 4230000, ct.4260100, ct.4270100, ct. 4270301, ct.4280101) (rd.30+31+32+33+34+35), din care:	0,00	0,00	0,00
30	-sub 30 de zile	0,00	0,00	0,00
31	-peste 30 de zile	0,00	0,00	0,00
32	-peste 60 de zile	0,00	0,00	0,00

Cod rand	Denumirea indicatorilor	Sold la inceputul anului	Sold la finele perioadei	
			TOTAL	Din care: afere sumelor angajate cu prevederi bugetare
A	B	1	2	3
33	-peste 90 de zile	0,00	0,00	0,00
34	-peste 120 zile	0,00	0,00	0,00
35	-peste 1 an	0,00	0,00	0,00
36	Plati restante fata de alte categorii de persoane (ct.4220100, ct. 4220200, ct.4240000, ct 4260200, ct. 4270200, ct.4270302, ct.4290000, ct.4380000) (rd.37+38+39+40+41+42), din care:	0,00	0,00	0,00
37	-sub 30 de zile	0,00	0,00	0,00
38	-peste 30 de zile	0,00	0,00	0,00
39	-peste 60 de zile	0,00	0,00	0,00
40	-peste 90 de zile	0,00	0,00	0,00
41	-peste 120 zile	0,00	0,00	0,00
42	-peste 1 an	0,00	0,00	0,00
43	Creditori bugetari (ct.4670100, ct. 4670200, ct. 4670300, ct. 4670400, ct.4670500, ct. 4670900) (rd.44+45+46+47+48+49) , din care:	0,00	0,00	0,00
44	-sub 30 de zile	0,00	0,00	0,00
45	-peste 30 de zile	0,00	0,00	0,00
46	-peste 60 de zile	0,00	0,00	0,00
47	-peste 90 de zile	0,00	0,00	0,00
48	-peste 120 zile	0,00	0,00	0,00
49	-peste 1 an	0,00	0,00	0,00
50	Imprumuturi nerambursate la scadenta (ct.1610100, ct.1620100, ct.1630100, ct.1640100, ct.1650100, ct.1670101, ct.1670102, ct.1670103, ct.1670108, ct.1670109, ct.1690100,ct.5190101, ct.5190102, ct.5190104, ct.5190105, ct.5190106, ct.5190108, ct.5190109, ct.5190110, ct.5190180, ct.5190190) (rd.51+52+53+54+55+56) , din care:	0,00	0,00	0,00
51	-sub 30 de zile	0,00	0,00	0,00
52	-peste 30 de zile	0,00	0,00	0,00
53	-peste 60 de zile	0,00	0,00	0,00
54	-peste 90 de zile	0,00	0,00	0,00
55	-peste 120 zile	0,00	0,00	0,00
56	-peste 1 an	0,00	0,00	0,00
57	Dobanzi restante, din care: (afere celor de la rd.50): (ct.1680100, ct.1680200, ct. 1680300, ct. 1680400, ct.1680500,ct.1680701, ct.1680702, ct.1680703, ct.1680708, ct.1680709, ct.5180604, ct. 5180605, ct.5180606, ct.5180608, ct. 5180609, ct.5180800) (rd. 58+59+ 60+61+62+63), din care:	0,00	0,00	0,00
58	-sub 30 de zile	0,00	0,00	0,00
59	-peste 30 de zile	0,00	0,00	0,00
60	-peste 60 de zile	0,00	0,00	0,00
61	-peste 90 de zile	0,00	0,00	0,00
62	-peste 120 zile	0,00	0,00	0,00
63	-peste 1 an	0,00	0,00	0,00

Sinteza platilor restante si arieratelor (lei)

Nr. rd.	Explicatie	Plati restante		Plati restante aferente programelor nationale		Plati restante aferente fondurilor externe nerambursabile postaderare		Plati restante aferente fondurilor externe nerambursabile postaderare (sursa 08/D)	
		total	din care: arierate	total	din care: arierate	total	din care: arierate	total	din care: arierate
	0	1	1.1	2	2.1	3	3.1	4	4.1
70	Sold la finele lunii precedente - Sinteza platilor restante si arieratelor (lei)	722.867,00	0,00	0,00	0,00	0,00	0,00	0,00	0,00
71	Sold la finele perioadei -- Sinteza platilor restante si arieratelor (lei)	684.781,00	0,00	0,00	0,00	0,00	0,00	0,00	0,00
72	% diminuare arierate luna raportare (rd.72=1- rd.71/rd.70)x100 -- Integral de la buget - Sinteza platilor restante si arieratelor (lei)	0,00	0,00	0,00	0,00	0,00	0,00	0,00	0,00

Sinteza centralizata a arieratelor bugetului general al unitatii administrativ-teritoriale

Nr. rd.	Explicatie	Total arierate	Arierate aferente programelor nationale ale u.a.t. si institutiilor publice subordonate, cu exceptia celor finantate integral din venituri proprii	FEN		Total arierate ale institutiilor publice finantate integral din venituri proprii	Sume care fac obiectul art.49 alin. 13^2) din Legea 273/ 2006)
				Arierate aferente fondurilor externe nerambursabile postaderare ale u.a.t. si institutiilor publice subordonate , cu exceptia celor finantate integral din venituri proprii	Arierate aferente fondurilor externe nerambursabile postaderare (sursa 08) alt u.a.t. si institutiilor publice subordonate, cu exceptia celor finantate integral din venituri proprii		
		1	2	3	4	5	6=1-2-3-4-5
73	Sold la finele lunii precedente -- Sinteza centralizata a arieratelor bugetului general al unitatii administrativ-teritoriale (lei)	0,00	0,00	0,00	0,00	0,00	0,00
74	Sold la finele perioadei -- Sinteza centralizata a arieratelor bugetului general al unitatii administrativ-teritoriale (lei)	0,00	0,00	0,00	0,00	0,00	0,00
75	% diminuare arierate luna raportare $(rd75=1-rd74/rd73) \times 100$ -- Integral de la buget - Sinteza centralizata a arieratelor bugetului general al unitatii administrativ-teritoriale (lei)	0,00	0,00	0,00	0,00	0,00	0,00

Indicator : 610304

Cod rand	Denumire rand	Numar posturi la finele lunii de raportare
64	Numar de posturi aprobate (finantate)	305,00
65	Numar de posturi ocupate	277,00
66	Numar de posturi vacante	28,00
67	Numar mediu de posturi remunerate	276,00
68	Numar de posturi ocupate de persoane care cumuleaza pensia cu salariul	13,00
69	Numar de consilieri locali	0,00

Indicator : 660603

Cod rand	Denumire rand	Numar posturi la finele lunii de raportare
64	Numar de posturi aprobate (finantate)	16,00
65	Numar de posturi ocupate	16,00
66	Numar de posturi vacante	0,00
67	Numar mediu de posturi remunerate	16,00
68	Numar de posturi ocupate de persoane care cumuleaza pensia cu salariul	0,00
69	Numar de consilieri locali	0,00

Indicator : 670304

Cod rand	Denumire rand	Numar posturi la finele lunii de raportare
64	Numar de posturi aprobate (finantate)	375,00
65	Numar de posturi ocupate	341,00
66	Numar de posturi vacante	34,00
67	Numar mediu de posturi remunerate	335,00
68	Numar de posturi ocupate de persoane care cumuleaza pensia cu salariul	24,00
69	Numar de consilieri locali	0,00

Indicator : 670501

Cod rand	Denumire rand	Numar posturi la finele lunii de raportare
64	Numar de posturi aprobate (finantate)	100,00
65	Numar de posturi ocupate	85,00
66	Numar de posturi vacante	15,00
67	Numar mediu de posturi remunerate	83,00

68	Numar de posturi ocupate de persoane care cumuleaza pensia cu salariul	12,00
69	Numar de consilieri locali	0,00

Indicator : 681200

Cod rand	Denumire rand	Numar posturi la finele lunii de raportare
64	Numar de posturi aprobate (finantate)	55,00
65	Numar de posturi ocupate	42,00
66	Numar de posturi vacante	13,00
67	Numar mediu de posturi remunerate	42,00
68	Numar de posturi ocupate de persoane care cumuleaza pensia cu salariul	1,00
69	Numar de consilieri locali	0,00

Indicator : 705000

Cod rand	Denumire rand	Numar posturi la finele lunii de raportare
64	Numar de posturi aprobate (finantate)	16,00
65	Numar de posturi ocupate	16,00
66	Numar de posturi vacante	0,00
67	Numar mediu de posturi remunerate	16,00
68	Numar de posturi ocupate de persoane care cumuleaza pensia cu salariul	0,00
69	Numar de consilieri locali	0,00

Indicator : 740501

Cod rand	Denumire rand	Numar posturi la finele lunii de raportare
64	Numar de posturi aprobate (finantate)	812,00
65	Numar de posturi ocupate	601,00
66	Numar de posturi vacante	211,00
67	Numar mediu de posturi remunerate	601,00
68	Numar de posturi ocupate de persoane care cumuleaza pensia cu salariul	30,00
69	Numar de consilieri locali	0,00

Indicator : 740502

Cod rand	Denumire rand	Numar posturi la finele lunii de raportare
64	Numar de posturi aprobate (finantate)	44,00
65	Numar de posturi ocupate	40,00
66	Numar de posturi vacante	4,00
67	Numar mediu de posturi remunerate	40,00
68	Numar de posturi ocupate de persoane care cumuleaza pensia cu salariul	0,00
69	Numar de consilieri locali	0,00

Indicator : 845000

Cod rand	Denumire rand	Numar posturi la finele lunii de raportare
64	Numar de posturi aprobate (finantate)	46,00
65	Numar de posturi ocupate	34,00

66	Numar de posturi vacante	12,00
67	Numar mediu de posturi remunerate	34,00
68	Numar de posturi ocupate de persoane care cumuleaza pensia cu salariul	2,00
69	Numar de consilieri locali	0,00

Indicator : 875000

Cod rand	Denumire rand	Numar posturi la finele lunii de raportare
64	Numar de posturi aprobate (finantate)	51,00
65	Numar de posturi ocupate	51,00
66	Numar de posturi vacante	0,00
67	Numar mediu de posturi remunerate	51,00
68	Numar de posturi ocupate de persoane care cumuleaza pensia cu salariul	0,00
69	Numar de consilieri locali	0,00

CONDUCĂTORUL INSTITUȚIEI,



CONDUCĂTORUL

COMPARTIMENTULUI
FINANCIAR CONTABIL,